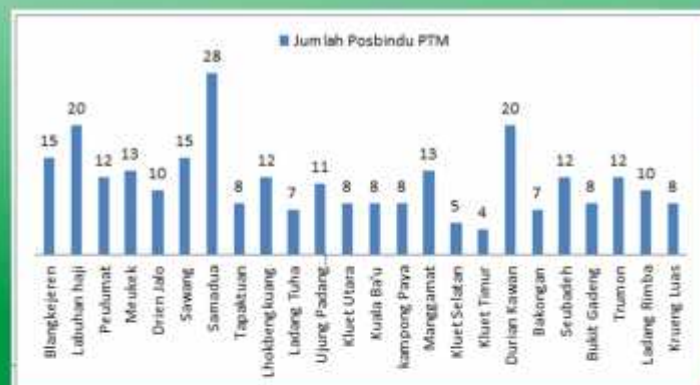




PROFIL KESEHATAN TAHUN 2020



DINAS KESEHATAN KABUPATEN ACEH SELATAN
TAHUN 2021

KATA PENGANTAR



Segala puji dan syukur kita panjatkan kehadirat Allah SWT, yang telah memberikan rahmat, hidayah, kekuatan dan kesehatan kepada Tim sehingga dapat menyelesaikan Profil Kesehatan Kabupaten Aceh Selatan Tahun 2020 ini dan diterbitkan. Profil Kesehatan Kabupaten Aceh Selatan merupakan salah satu media publikasi data dan informasi yang terkait dengan situasi dan kondisi kesehatan yang relative komperhensif

Sumber Data Profil Kesehatan ini berasal dari unit teknis di lingkungan Dinas Kesehatan Kabupaten Aceh Selatan, serta institusi lain yang memiliki data terkait bidang kesehatan seperti Badan Pusat Statistik (BPS), Rumah Sakit, dan Istitusi terkait lainnya.

Terdapat perbedaan Profil Kesehatan Kabupaten Aceh Selatan Tahun 2020 dengan Profil Kesehatan tahun sebelumnya, dimana terdapat perubahan pada sistematika bab dan penulisan, Profil Kesehatan tahun sebelumnya hanya menjelaskan sekilas mengenai berbagai macam penyakit, namun untuk Profil Kesehatan Tahun 2020 dijelaskan secara mendetail mengenai berbagai macam penyaki yang disertai dengan Grafik, Tabel dan Gambar.

Buku Profil Kesehatan Kabupaten Aceh Selatan Tahun 2020 ini disajikan dalam bentuk cetak dan *Soft Copy* serta dapat diunduh di Website www.dinkes.acehselatanlab.go.id. Semoga publikasi ini dapat berguna bagi semua pihak ,baik pemerintah, organisasi profesi, akedemisi, sektor swasta dan masyarakat serta berkontribusi positif bagi pembangunan kesehatan di Kabupaten Aceh Selatan khususnya dan di Indonesia. Kepada semua pihak yang telah berkontribusi dalam penyusunan Profil Kesehatan Kabupaten Aceh Selatan tahun 2020 ini kami ucapkan terima kasih.

Plt. Kepala Dinas Kesehatan
Kabupaten Aceh Selatan



Novi Rosmita, SE. M.Kes
NIP. 19731112 199302 2 003
SP.No.800/111/2020
Tanggal 14 September 2020

DAFTAR ISI

	Halaman
KATA PENGANTAR	i
DAFTAR ISI.....	ii
DAFTAR TABEL	v
DAFTAR GAMBAR	vi
 BAB I GAMBARAN UMUM	 1
1.1 Luas Wilayah	1
1.2 Jumlah Desa/Kelurahan	2
1.3 Jumlah Penduduk Menurut Jenis Kelamin dan Kelompok Umur	4
1.4 Jumlah Rumah Tangga.....	5
1.5 Kepadatan Penduduk	5
1.6 Rasio Beban Tanggungan	6
1.7 Rasio Jenis Kelamin	7
1.8 Persentase Penduduk 15 Tahun Keatas Yang Melek Huruf	8
 BAB II SARANA KESEHATAN	 9
2.1 Sarana Kesehatan	9
2.1.1 Jumlah Sarana Kesehaan Menurut Kepemilikan/Pengelola	9
2.1.2 Persentase RS Dengan Kemampuan Pelayanan Gawat Darurat Level 1	10
2.2 Akses dan Mutu Pelayanan Kesehatan	10
2.2.1 Cakupan Kunjungan Rawat Jalan dan Rawat Inap di Sarana Pelayanan Kesehatan	10
2.2.2 Jumlah Kunjungan Gangguan Jiwa di Sarana Pelayanan Kesehatan	11
2.2.3 Angka Kematian Pasien di Rumah Sakit	12
2.2.4 Indikator Kinerja Pelayanan di Rumah Sakit	12
2.2.5 Puskesmas Dengan Ketersediaan Obat Vaksin	13
2.3 Upaya Kesehatan Bersumber Masyarakat	14
2.3.1 Cakupan Posyandu Menurut Strata	14
2.3.2 Rasio Posyandu Per 100 Balita	15
2.3.3 Posbindu PTM (Penyakit Tidak Menular)	16

BAB III TENAGA KESEHATAN	17
3.1 Jumlah dan Rasio Tenaga Medis (Dokter Umum, Spesialis, Dokter Gigi) di Sarana Kesehatan	17
3.2 Jumlah dan Rasio Tenaga Keperawatan (Bidan dan Perawat) Di Sarana Kesehatan	18
3.3 Jumlah dan Rasio Tenaga Kesehatan Masyarakat, Kesehatan Lingkungan, dan Gizi di Sarana Kesehatan	18
3.4 Jumlah dan Rasio Tenaga Teknik Biomedika, Keterampilan Fisik dan Keteknisan Medik di Sarana Kesehatan	20
3.5 Jumlah dan Rasio Tenaga Kefarmasian (Tenaga Teknis Kefarmasian dan Apoteker) di Sarana Kesehatan	21
 BAB IV PEMBIAYAAN KESEHATAN	 23
4.1 Persentase Jaminan Pemeliharaan Kesehatan	23
4.2 Desa Yang Memanfaatkan Dana Desa Untuk Kesehatan	23
4.3 Persentase Anggaran Kesehatan Dalam APBD Kabupaten/Kota	24
4.4 Anggaran Kesehatan Perkapita	25
 BAB V KESEHATAN KELUARGA	 26
5.1 Kesehatan Ibu	26
5.1.1 Jumlah dan Angka Kematian Ibu (Dilaporkan)	26
5.1.2 Pelayanan Kesehatan Pada Ibu Hamil (Cakupan Kunjungan K-1 dan K-4)	27
5.1.3 Cakupan Pertolongan Persalinan Oleh Tenaga Kesehatan	29
5.1.4 Cakupan Pertolongan Persalinan Oleh Tenaga Kesehatan Di Fasyankes	30
5.1.5 Cakupan Pelayanan Nifas	32
5.1.6 Persentase Ibu Nifas Mendapat Vitamin A	33
5.1.7 Persentase Cakupan Imunisasi TD Ibu Hamil dan Wanita Usia Subur	35
5.1.8 Persentase Ibu Hamil Yang Mendapatkan Tablet Tambah Darah	37
5.1.9 Cakupan Penanganan Komplikasi Kebidanan	39
5.1.10 Persentase Peserta KB Aktif	40
5.1.11 Persentase Peserta KB Pasca Persalinan	41
5.2 Kesehatan Anak.....	42
5.2.1 Jumlah dan Angka Kematian Neonatal Per-1.000 Kelahiran Hidup (Yang Dilaporkan)	42
5.2.2 Jumlah dan Angka Kematian Bayi dan Balita Per-1.000 Kelahiran Hidup (Yang Dilaporkan)	44
5.2.3 Penanganan Komplikasi Pada Neonatal	44
5.2.4 Persentase Berat Badan Bayi Lahir Rendah	45
5.2.5 Cakupan Kunjungan Neonatal 1 (KN 1) dan KN Lengkap	46
5.2.6 Persentase Bayi Diberi ASI Eksklusif	47

5.2.7 Cakupan Pelayanan Kesehatan Bayi	49
5.2.8 Persentase Desa/Kelurahan UCI	50
5.2.9 Cakupan Imunisasi Campak/MR Pada Bayi	51
5.2.10 Cakupan Pemberian Vitamin A pada Bayi dan Anak Balita ...	52
5.2.11 Cakupan Pelayanan Kesehatan Anak Balita	55
5.2.12 Persentase Balita Ditimbang	56
5.2.13 Persentase Balita Gizi Kurang, Pendek, dan Kurus	58
5.2.14 Cakupan Penjangkaran Kesehatan Siswa Kelas 1 SD/MI, 7 SMP/MTs, dan 10 SMA/MA	60
5.2.15 Pelayanan Kesehatan Pada Usia Pendidikan Dasar	61
5.3 Kesehatan Usia Produktif dan Usia Lanjut	61
5.3.1 Persentase Pelayanan Kesehatan Usia Produktif	61
5.3.2 Persentase Pelayanan Kesehatan Usia Lanjut (60+Tahun)	63

BAB VI PENGENDALIAN PENYAKIT 65

6.1 Pengendalian Penyakit Menular Langsung	65
6.1.1 Persentase Orang Terduga TBC Mendapat Pelayanan Kesehatan Sesuai Standar	67
6.1.2 Case Notification Rate Seluruh Kasus TBC	67
6.1.3 Case Detection Rate TBC	68
6.1.4 Cakupan Penemuan Kasus TBC Anak	69
6.1.5 Angka Kesembuhan (Cure Rate) Tuberkulosis paru Terkonfirmasi Bakteriologis	70
6.1.6 Angka Pengobatan Lengkap (Complete Rate) Semua Kasus Tuberkulosis	71
6.1.7 Angka Keberhasilan Pengobatan (Succes Rate) Semua Kasus TBC	73
6.1.8 Jumlah Kematian Selama Pengobatan Tuberkulosis	74
6.1.9 Persentase Penemuan Penderita Pneumonia Pada Balita	75
6.1.10 Puskesmas Yang Melakukan Tatalaksana Standar Pneumonia Min 60%	76
6.1.11 Jumlah Kasus HIV dan AIDS	77
6.1.12 Jumlah Kematian Karena AIDS	78
6.1.13 Persentase Diare Ditemukan dan Ditangani Pada Balita	78
6.1.14 Persentase Diare Ditemukan dan Ditangani Pada Semua Umur	80
6.1.15 Angka Penemuan Kasus Baru Kusta (NCDR)	81
6.1.16 Persentase Kasus Baru Kusta Anak 0 – 14 Tahun	82
6.1.17 Persentase Cacat Tingkat 0 dan Tingkat 2 Penderita Kusta.....	83
6.1.18 Angka Cacat Tingkat 2 Penderita Kusta	84
6.1.19 Angka Prevelensi Kusta Per 10.000 Penduduk	84
6.1.20 Penderita Kusta PB dan MB Selesai Berobat (RFT PB Dan MB)	85
6.2 Pengendalian Penyakit Dapat Dicegah Dengan Imunisasi	86
6.2.1 Acute Flaccid Paralysis (AFP) Non Polio per 100.000 Penduduk < 15 Tahun	86
6.2.2 Jumlah dan CFR Difteri	87

6.2.3	Jumlah Pertunis dan Hepatitis B	88
6.2.4	Jumlah dan CFR Tetanus Neonatorum	89
6.2.5	Jumlah Suspek Campak	90
6.2.6	Insiden Rate Suspek Campak per 100.000 Penduduk	91
6.2.7	Persentase KLB Ditangani < 24 Jam	92
6.3	Pengendalian Penyakit Tular Vektor dan Zoonotik	93
6.3.1	Angka Kesakitan Demam Berdarah Dengue (DBD) Per – 100.000 Penduduk	93
6.3.2	Angka Kematian Demam Berdarah Dengue (DBD)	94
6.3.3	Angka Kesakitan Malaria Per 1.000 Penduduk	95
6.3.4	Persentase Konfirmasi Laboratorium Pada Suspek Malaria	96
6.3.5	Persentase Pengobatan Standar Kasus Malaria Positif	96
6.3.6	<i>Case Fatality Rate</i> Malaria	97
6.3.7	Penderita Kronis Fillariasis	97
6.3.8	Kasus Covid – 19 Menurut Puskesmas	99
6.3.9	Jumlah Laboratorium dan Pemeriksaan Covid -19 di Kabupaten Aceh Selatan Tahun 2020	100
6.4	Pengendalian Penyakit Tidak Menular	101
6.4.1	Persentase Penderita Hipertensi Yang Mendapatkan Pelayanan Kesehatan Sesuai Standar	101
6.4.2	Persentase Penderita DM Yang Mendapatkan Pelayanan Kesehatan Sesuai Standar	102
6.4.3	Persentase Deteksi Dini Kanker Leher Rahim dan Kanker Payudara	103
6.4.4	Persentase IVA Positif pada Perempuan Usia 30-50 Tahun	104
6.4.5	Persentase Tumor/Benjolan Payudara Pada Perempuan 30-50 Tahun Yang Diskrining	105
6.4.6	Persentase Pelayanan Kesehatan Orang Dengan Gangguan Jiwa Berat	106
BAB VII.	KEADAAN LINGKUNGAN	108
7.1	Persentase Sarana Air Minum Dengan Resiko Rendah+Sedang	108
7.2	Persentase Sarana Air Minum Memenuhi Syarat	108
7.3	Persentase Penduduk Dengan Akses Terhadap Sanitasi Yang Layak (Jamban Sehat)	109
7.4	Persentase Desa STBM	110
7.5	Persentase Tempat Umum Memenuhi Syarat Kesehatan.....	110
7.6	Persentase Tempat Pengelolaan Makanan Memenuhi Syarat Kesehatan	111

DAFTAR TABEL

	Halaman
Tabel 1.1 Perbandingan Luas Wilayah Kecamatan di Kabupaten Aceh Selatan.	3
Tabel 4.1 Anggaran Kesehatan Dalam APBD Kab/Kota Tahun 2020	25

DAFTAR GAMBAR

Halaman

Gambar 1.1 Jumlah Penduduk di Kabupaten Aceh Selatan Menurut Jenis Kelamin Tahun 2015 – 2020	4
Gambar 1.2 Piramida Penduduk Menurut Kelompok Umur dan Jenis Kelamin Di Kabupaten Aceh Selatan Tahun 2020	7
Gambar 1.3 Persentase Penduduk Berumur 15 Tahun Keatas yang Melek Huruf (Masih Sekolah dan Tidak Lagi Sekolah) di Kabupaten Aceh Selatan Tahun 2020	8
Gambar 2.1 Jumlah Sarana Pelayanan Kesehatan di Kabupaten Aceh Selatan Tahun 2020	9
Gambar 2.2 Persentase Strata Posyandu di Kabupaten Aceh Selatan Tahun 2020	15
Gambar 2.3 Jumlah Posbindu PTM di Kabupaten Aceh Selatan Tahun 2020	16
Gambar 3.1 Rasio Tenaga Medis di Kabupaten Aceh Selatan Tahun 2020	17
Gambar 3.2 Rasio Tenaga Biomedika, Keterampilan Fisik dan Keteknisan Medik Pada Sarana Kesehatan Di Kabupaten Aceh Selatan Tahun 2020 ..	21
Gambar 3.3 Rasio Tenaga Teknis Kefarmasian dan Apoteken pada Sarana Kesehatan di Kabupaten Aceh Selatan Tahun 2020	22
Gambar 4.1 Anggaran Kesehatan Dalam APBD Kabupaten/Kota Tahun 2020	25

Gambar 5.1 Cakupan Pelayanan Kesehatan Ibu Hamil Menurut Puskesmas Di Kabupaten Aceh Selatan Tahun 2020	29
Gambar 5.2 Cakupan Persalinan Ditolong Tenaga Kesehatan di Kabupaten Aceh Selatan Tahun 2014 – 2020	30
Gambar 5.3 Cakupan Pertolongan Persalinan Oleh Tenaga Kesehatan di Fasilitas Kesehatan Tahun 2020	32
Gambar 5.4 Cakupan Kunjungan Ibu Nifas (KF3) Menurut Puskesmas di Di Kabupaten Aceh Selatan Tahun 2020	33
Gambar 5.5 Persentase Ibu Nifas Mendapat Vitamin A Menurut Kecamatan Di Kabupaten Aceh Selatan Tahun 2020	34
Gambar 5.6 Persentase Cakupan Imunisasi TD Ibu Hamil di Kabupaten Aceh Selatan Tahun 2020	36
Gambar 5.7 Persentase Cakupan Imunisasi TD Wanita Usia Subur di Kabupaten Aceh Selatan Tahun 2020	37
Gambar 5.8 Cakupan Pemberian Tablet Tambar Darah Pada Ibu Hamil di Kabupaten Aceh Selatan Tahun 2020	38
Gambar 5.9 Cakupan Penanganan Komplikasi Kebidanan Menurut Puskesmas Di Kabupaten Aceh Selatan Tahun 2020	40
Gambar 5.10 Persentase Peserta KB Aktif di Kabupaten Aceh Selatan Tahun 2020	41
Gambar 5.11 Persentase Peserta KB Aktif Pasca Persalinan di Kabupaten Aceh Selatan Tahun 2020	42
Gambar 5.12 Jumlah dan Angka Kematian Neonatal Menurut Puskesmas Di Kabupaten Aceh Selatan Tahun 2020	43

Gambar 5.13 Persentase Berat Badan Bayi Lahir Rendah Di Kabupaten	
Aceh Selatan Tahun 2020	46
Gambar 5.14 Kunjungan Neonatal KN 1 dan KN Lengkap di Kabupaten	
Aceh Selatan Tahun 2020	47
Gambar 5.15 Persentase Bayi Diberi ASI Eksklusif Pada Puskesmas di Kabupaten	
Aceh Selatan Tahun 2020	48
Gambar 5.16 Cakupan Pelayanan Kesehatan Bayi Pada Puskesmas di Kabupaten	
Aceh Selatan Tahun 2020	50
Gambar 5.17 Persentase Desa/Kelurahan UCI Per Kecamatan di Kabupaten	
Aceh Selatan Tahun 2020	51
Gambar 5.18 Cakupan Imunisasi Campak/MR Pada Bayi Per Kecamatan di	
Kabupaten Aceh Selatan Tahun 2020	52
Gambar 5.19 Cakupan Pemberian Vitamin A Pada Bayi Menurut Puskesmas di	
Kabupaten Aceh Selatan Tahun 2020	53
Gambar 5.20 Cakupan Pemberian Vitamin A Pada Balita Menurut Puskesmas di	
Kabupaten Aceh Selatan Tahun 2020	54
Gambar 5.21 Cakupan Pelayanan Kesehatan Balita Menurut Jenis Kelamin di	
Kabupaten Aceh Selatan Tahun 2020	56
Gambar 5.22 Persentase Cakupan Balita Ditimbang (D/S) Menurut Kecamatan di	
Kabupaten Aceh Selatan Tahun 2020	57
Gambar 5.23 Persentase Pelayanan Kesehatan Usia Produktif Menurut Puskesmas	
Di Kabupaten Aceh Selatan Tahun 2020	62
Gambar 5.24 Persentase Pelayanan Kesehatan Lanjut (60+Tahun) Menurut	
Puskesmas di Kabupaten Aceh Selatan Tahun 2020	63

Gambar 6.1	Persentase Orang Terduga TBC Mendapatkan Pelayanan Kesehatan Sesuai Standar Menurut Puskesmas di Kabupaten Aceh Selatan Tahun 2020	66
Gambar 6.2	<i>Case Notification Rate</i> Seluruh Kasus TBC Menurut Puskesmas Di Kabupaten Aceh Selatan Tahun 2017 - 2020	67
Gambar 6.3	<i>Case Detection Rate</i> TBC Menurut Kecamatan di Kabupaten Aceh Selatan Tahun 2017 - 2020	68
Gambar 6.4	Cakupan Penemuan Kasus TBC Pada Anak Per Kecamatan di Kabupaten Aceh Selatan Tahun 2017 - 2020	69
Gambar 6.5	Angka Kesembuhan (Cure Rate) Tuberkulosis Paru Terkonfirmasi Bakteriologis Menurut Kecamatan di Kabupaten Aceh Selatan Tahun 2017 - 2020	71
Gambar 6.6	Angka Pengobatan Lengkap (<i>Complete Rate</i>) Semua Kasus TBC di Kabupaten Aceh Selatan Tahun 2017 – 2020	73
Gambar 6.7	Angka Keberhasilan Pengobatan Semua Kasus TBC di Kabupaten Aceh Selatan Tahun 2017 – 2020	73
Gambar 6.8	Persentase Penemuan Penderita Pnemonia Pada Balita	76
Gambar 6.9	Jumlah Kematian Karena AIDS Menurut Kelompok Umur di Kabupaten Aceh Selatan Tahun 2020	78
Gambar 6.10	Persentase Diare Ditemukan dan Ditangani Pada Balita Menurut Puskesmas di Kabupaten Aceh Selatan Tahun 2020	79

Gambar 6.11 Persentase Diare Ditemukan dan Ditangani Pada Semua Umur Menurut Puskesmas di Kabupaten Aceh Selatan Tahun 2020	81
Gambar 6.12 Penderita Kusta PB dan RFT PB Menurut Puskesmas di Kabupaten Aceh Selatan Tahun 2020	85
Gambar 6.13 Penderita Kusta MB dan RFT MB Menurut Puskesmas di Kabupaten Aceh Selatan Tahun 2020	86
Gambar 6.14 Jumlah dan CFR Difteri Menurut Puskesmas di Kabupaten Aceh Selatan Tahun 2020	88
Gambar 6.15 Jumlah Suspek Campak Pada Puskesmas di Kabupaten Aceh Selatan Tahun 2020	91
Gambar 6.16 Persentase Kejadian Luar Biasa (KLB) <24 Jam di Kabupaten Aceh Selatan Tahun 2020	93
Gambar 6.17 Jumlah Kasus Demam Berdarah Dengue (DBD) Pada Puskesmas Di Kabupaten Aceh Selatan Tahun 2020	94
Gambar 6.18 Penderita Kronis Fillariasis Menurut Puskesmas di Kabupaten Aceh Selatan Tahun 2020	98
Gambar 6.19 Kasus Covid – 19 di Kabupaten Aceh Selatan Tahun 2020	100
Gambar 6.20 Jumlah Laboratorium, Jumlah Laporan Lab, Jumlah Pemeriksaan Spesimen, Jumlah Orang Yang Diperiksani/1 Juta Penduduk dan Positivity Rate di Kabupaten Aceh Selatan Tahun 2020	101
Gambar 6.21 Persentase Penderita Hipertensi Yang Mendapatkan Pelayanan Kesehatan Sesuai Standar Menurut Puskesmas di Kabupaten Aceh Selatan Tahun 2020	102

Gambar 6.22 Persentase Penderita DM yang Mendapatkan Pelayanan	
Sesuai Standar Menurut Puskesmas di Kabupaten Aceh Selatan	
Tahun 2020	103
Gambar 6.23 Persentase Deteksi Dini Kanker Leher Rahim dan Kanker	
Payudara Menurut Puskesmas di Kabupaten Aceh Selatan	
Tahun 2020	104
Gambar 6.24 Persentase Tumor/Benjolan Payudara Pada Perempuan 30-50	
Tahun Yang Diskrining Menurut Puskesmas di Kabupaten	
Aceh Selatan Tahun 2020	106
Gambar 6.25 Persentase Pelayanan Kesehatan Orang Dengan Gangguan Jiwa	
Berat Menurut Puskesmas di Kabupaten Aceh Selatan	
Tahun 2020	107

BAB I

GAMBARAN UMUM

1.1 Luas Wilayah

Gambaran umum wilayah Kabupaten Aceh Selatan merupakan sebuah data dasar yang digunakan sebagai acuan dalam penyusunan perencanaan pembangunan kesehatan yang *evidence based*, sehingga perencanaan program maupun kegiatan bidang kesehatan sesuai dengan kebutuhan masyarakat dan kondisi faktual di wilayah Kabupaten Aceh Selatan. Gambaran umum ini menguraikan tentang letak geografis, administrative dan beberapa informasi umum lainnya. Selain itu juga mengulas beberapa faktor yang berpengaruh terhadap kesehatan dan faktor – faktor lainnya, misalnya kependudukan, ekonomi dan sosial budaya.

Secara geografis, kabupaten Aceh Selatan merupakan salah satu Kabupaten di Provinsi Aceh yang terletak di wilayah pantai Barat-Selatan dengan Ibukota Kabupaten adalah Tapaktuan. Luas wilayah Kabupaten Aceh Selatan adalah 4.005,1 Km² atau 417.658 Ha, meliputi daratan umum di pesisir Barat Selatan Provinsi Aceh. Berdasarkan peta Rupa Bumi Indonesia Skala 1:50.000, wilayah daratan Kabupaten Aceh Selatan secara geografis terletak pada 02°23'24" – 03°44'24" Lintang Utara dan 96°57'36" – 97°56'24" Bujur Timur, dengan batas wilayah sebagai berikut :

Sebelah Utara : Kabupaten Aceh Tenggara

Sebelah Selatan : Samudera Hindia

Sebelah Timur : Kota Subulussalam dan Kabupaten Aceh Singkil

Sebelah Barat : Kabupaten Aceh Barat Daya



1.2 Jumlah Desa/Kelurahan

Secara administratif pemerintahan, Kabupaten Aceh Selatan terbagi atas 18 (Delapan Belas) Wilayah Kecamatan, dimulai dari Kecamatan Trumon, Trumon Timur, Trumon Tengah, Bakongan, Bakongan Timur, Kota Bahagia, Kluet Selatan, Kluet Timur, Kluet Utara, Kluet Tengah, Pasie Raja, Tapaktuan, Samadua, Sawang, Meukek, Labuhan Haji Timur, Labuhan Haji dan Labuhan Haji Barat, serta terdiri dari 43 mukim dan 260 desa atau gampong. Kecamatan Pasie Raja merupakan Kecamatan terluas yang ada di Kabupaten Aceh Selatan, sedangkan Kecamatan Labuhan Haji merupakan Kecamatan yang memiliki luas terkecil diantara Kecamatan lainnya, hal ini dikarenakan antara Kecamatan Labuhan Haji dan Kecamatan Labuhan Haji Barat sangat berdekatan, sehingga hal tersebut mempengaruhi luas wilayah Kecamatan Labuhan Haji, adapun perincian luas wilayah di masing – masing Kecamatan adalah sebagai berikut :

Tabel 1.1
Perbandingan Luas Wilayah Kecamatan
Di Kabupaten Aceh Selatan

No	Kecamatan	Jumlah Mukim	Jumlah Desa	Luas Wilayah Km ²	%
1	Trumon	3	12	440,67	11,00
2	Trumon Timur	1	8	432,85	10,81
3	Trumon Tengah	1	10	325,07	8,12
4	Bakongan	2	7	78,33	1,96
5	Bakongan Timur	1	7	128,09	3,20
6	Kota Bahagia	2	10	206,32	4,90
7	Kluet Selatan	3	17	152,11	3,80
8	Kluet Timur	2	9	263,27	6,57
9	Kluet Utara	3	21	146,57	3,66
10	Pasie Raja	2	21	567,29	14,16
11	Kluet Tengah	1	13	284,73	7,11
12	Tapaktuan	2	16	92,68	2,31
13	Samadua	4	28	96,70	2,41
14	Sawang	4	15	182,67	4,56
15	Meukek	4	23	408,39	10,20
16	Labuhan Haji	3	16	43,74	1,09
17	Labuhan Haji Timur	2	12	85,38	2,13
18	Labuhan Haji Barat	3	15	80,25	2,00
Jumlah		43	260	4005,11	100

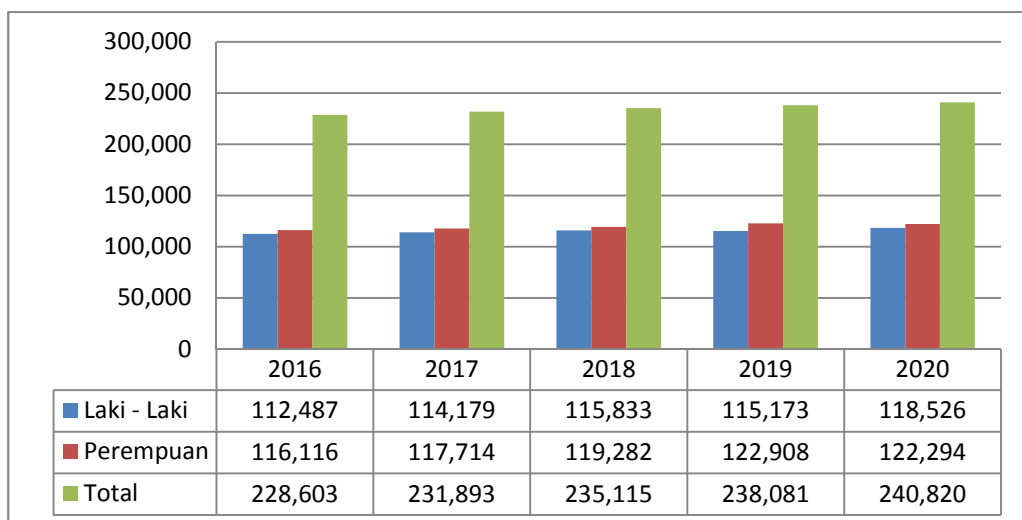
Sumber : BPS Kabupaten Aceh Selatan Tahun 2020

1.3 Jumlah Penduduk Menurut Jenis Kelamin dan Kelompok Umur

Hasil estimasi penduduk di Kabupaten Aceh Selatan Tahun 2020 sebesar 240,820 jiwa dengan rincian jumlah penduduk laki – laki sebesar 118,526 jiwa dan penduduk perempuan sebesar 122,294 jiwa. Angka tersebut merupakan hasil perhitungan yang dilakukan oleh Pusat Data dan Informasi Kementerian Kesehatan dengan bimbingan dari Badan Pusat Statistik (BPS) dengan menggunakan metode geometrik.

Apabila dibandingkan dengan jumlah penduduk tahun 2019, terjadi pertambahan jumlah penduduk Kabupaten Aceh Selatan sebanyak 2,739 jiwa, rata – rata pertumbuhan penduduk tahun 2015 – 2020 sebesar 0,1 sampai dengan 1 %. Gambar 1.1 memperlihatkan peningkatan jumlah penduduk di Kabupaten Aceh Selatan tahun 2016 – 2020.

Gambar 1.1
Jumlah Penduduk Kabupaten Aceh Selatan Menurut Jenis Kelamin
Tahun 2016 – 2020



1.4 Jumlah Rumah Tangga

Jumlah Rumah Tangga di Kabupaten Aceh Selatan Tahun 2020 sebanyak 59,384 rumah tangga dengan rata – rata jumlah anggota rumah tangga adalah 4,0 jiwa untuk setiap rumah tangga. Jumlah rumah tangga terbanyak terdapat di Kecamatan Kluet Utara berjumlah 6.501 rumah tangga dan terendah di Kecamatan Trumon berjumlah 1.326 rumah tangga, data kependudukan ini dapat dilihat pada Lampiran Tabel 1.

1.5 Kepadatan Penduduk

Konsentrasi penduduk di suatu wilayah dapat dipelajari dengan menggunakan ukuran kepadatan penduduk. Kepadatan penduduk menunjukkan rata – rata jumlah penduduk per 1 kilometer persegi. Semakin besar angka kepadatan penduduk, menunjukkan bahwa semakin banyak penduduk yang mendiami wilayah tersebut. Rata – rata kepadatan penduduk di Kabupaten Aceh Selatan tahun 2020 sebesar 60,1 jiwa per Km^2 , keadaan ini meningkat dari tahun sebelumnya, yaitu 59,4 jiwa per Km^2 . Penyebaran penduduk juga tidak merata, daerah yang terbanyak penduduknya adalah Kecamatan Kluet Utara dengan jumlah penduduk 26,375 jiwa, namun daerah terpadat penduduknya adalah Kecamatan Labuhan Haji dengan jumlah penduduk 321,9 jiwa/ Km^2 , sedangkan Kecamatan Trumon Tengah merupakan Kecamatan yang renggang penduduknya, yaitu 13,8 jiwa/ Km^2 . (Lihat Lampiran Tabel 1).

1.6 Rasio Beban Tanggungan

Indikator penting terkait distribusi penduduk menurut umur yang sering digunakan untuk mengetahui produktivitas penduduk adalah Angka Beban Tanggungan atau *Dependency Ratio*. Angka Beban Tanggungan adalah angka yang menyatakan perbandingan antara banyaknya orang yang tidak produktif (umur di bawah 15 tahun dan umur 65 tahun ke atas) dengan banyaknya orang yang termasuk umur produktif (umur 15–64 tahun). Secara kasar perbandingan angka beban tanggungan menunjukkan dinamika beban tanggungan umur produktif terhadap umur nonproduktif. Angka ini dapat digunakan sebagai indikator yang secara kasar dapat menunjukkan keadaan ekonomi suatu negara. Semakin tinggi persentase *dependency ratio* menunjukkan semakin tinggi beban yang harus ditanggung penduduk yang produktif untuk membiayai hidup penduduk yang belum produktif dan tidak produktif lagi. Sedangkan persentase *dependency ratio* yang semakin rendah menunjukkan semakin rendahnya beban yang ditanggung penduduk yang produktif untuk membiayai penduduk yang belum produktif dan tidak produktif lagi.

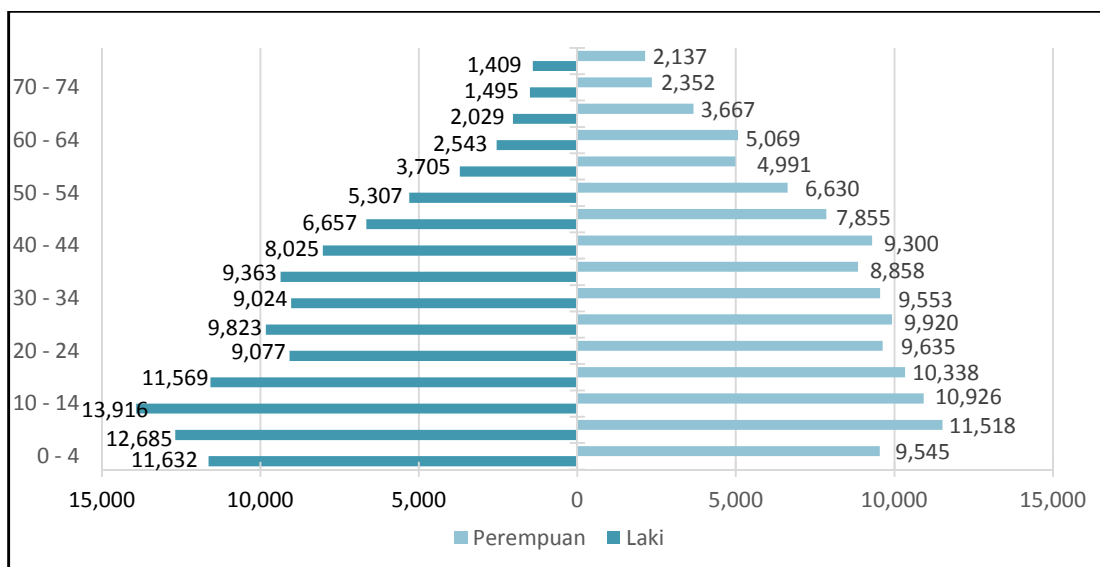
Angka beban tanggungan di Kabupaten Aceh Selatan adalah sebesar 53. Hal ini berarti bahwa 100 penduduk di Kabupaten Aceh Selatan yang produktif, di samping menanggung dirinya sendiri, juga menanggung 53 orang yang belum/sudah tidak produktif lagi. (Lihat Lampiran Tabel 2).

1.7 Rasio Jenis Kelamin

Struktur umum penduduk menurut jenis kelamin dapat digambarkan dalam bentuk piramida penduduk. Piramida tersebut merupakan gambaran struktur penduduk yang terdiri dari struktur penduduk muda, dewasa dan tua, Gambar 1.2 memperhatikan bahwa struktur penduduk di Kabupaten Aceh Selatan termasuk struktur penduduk muda. Hal ini dapat diketahui dari usia 0 – 14 Tahun (Usia muda) lebih banyak jumlahnya dibandingkan dengan usia di atasnya. Lebih melebarnya grafik pada usia muda membuktikan bahwa penduduk di Kabupaten Aceh Selatan memiliki struktur muda. Bagian atas yang lebih pendek pada piramida tersebut menunjukkan angka kematian yang masih tinggi pada penduduk usia tua. Kondisi ini menuntut kebijakan terhadap penduduk usia tua.

Gambar 1.2

**Piramida Penduduk Menurut Kelompok Umur dan
Jenis Kelamin di Kabupaten Aceh Selatan Tahun 2020**

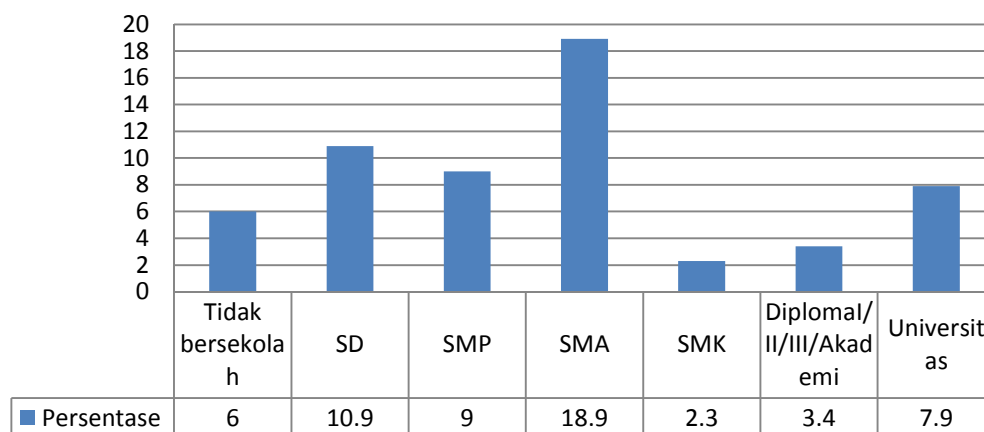


1.8 Persentase Penduduk Laki – Laki dan Perempuan Berusia 15 Tahun Ke Atas Menurut Tingkat Pendidikan Tertinggi Yang Ditamatkan

Pendidikan merupakan salah satu sarana untuk meningkatkan kecerdasan dan keterampilan manusia. Peningkatan mutu pendidikan harus terus diupayakan, dimulai dengan membuka kesempatan seluas-luasnya kepada penduduk untuk mengenyam pendidikan, hingga pada peningkatan kualitas dan kuantitas sarana dan prasarana pendidikan. Ijazah/STTB tertinggi yang dimiliki seseorang merupakan indikator pokok kualitas pendidikan formal. Semakin tinggi ijazah/STTB yang dimiliki oleh rata-rata penduduk suatu negara semakin tinggi taraf intelektualitas negara tersebut.

Jumlah penduduk berusia 15 tahun ke atas menurut tingkat pendidikan tertinggi di Kabupaten Aceh Selatan tergolong tinggi yaitu berjumlah 99,581 yang terdiri dari tamatan SD, SMP, SMA/SMK, Diploma I/II/III/Akademi dan Universitas. Adapun rinciannya adalah sebagai berikut :

Gambar 1.3
Persentase Penduduk berusia 15 Tahun Ke Atas Menurut Tingkat Pendidikan Tertinggi Yang Ditamatkan Di Kabupaten Aceh Selatan Tahun 2019



BAB II

SARANA KESEHATAN

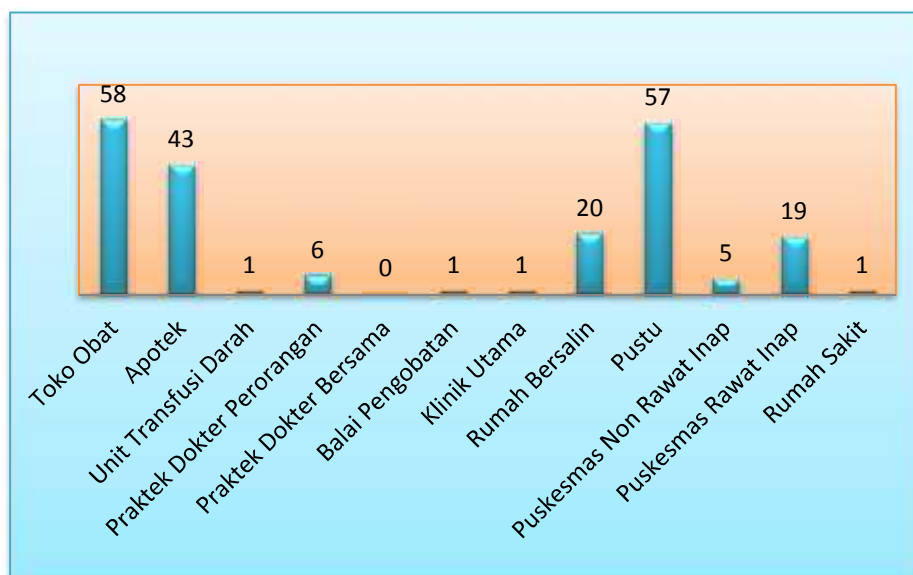
2.1 Sarana Kesehatan

2.1.1 Jumlah Sarana Kesehatan Menurut Kepemilikan/Pengelola

Jumlah sarana pelayanan kesehatan berdasarkan kepemilikan pada tahun 2020 di Kabupaten Aceh Selatan hanya terdapat 2 kepemilikan yaitu Pemerintah Kabupaten dan Swasta, tidak ada sarana pelayanan kesehatan yang dimiliki oleh Kemenkes, Pemerintah Provinsi, TNI/POLRI maupun BUMN. Sarana pelayanan kesehatan yang dimiliki oleh Pemerintah Kabupaten meliputi Rumah Sakit Umum Daerah, Puskesmas beserta jaringannya dan Unit Transfusi Darah. Sedangkan yang dimiliki oleh swasta meliputi, Apotek yang berjumlah 43 dan Toko Obat yang berjumlah 58. (Tabel 4).

Gambar 2.1

**Jumlah Sarana Pelayanan Kesehatan
di Kabupaten Aceh Selatan Tahun 2020**



2.1.2 Presentase Rumah Sakit dengan Pelayanan Gawat Darurat Level 1

Gawat Darurat Level 1 adalah tempat pelayanan gawat darurat yang memiliki Dokter Umum *on site* (berada di tempat) 24 jam dengan kualifikasi GELS (*General Emergency Life Support*) dan atau ATLS (*Advance Trauma Life Support*) + ACLS (*Advance Cardiac Life Support*), serta memiliki alat transportasi dan komunikasi. Rumah Sakit Umum Daerah Yulidin Away di Kabupaten Aceh Selatan memiliki kelengkapan diatas, seperti dokter yang siaga 24 Jam, Alat Transportasi dan *Call Center* serta kelengkapan lainnya. (Tabel 6).

2.2 Akses dan Mutu Pelayanan Kesehatan

2.2.1 Cakupan Kunjungan Rawat Jalan dan Rawat Inap di Sarana Pelayanan Kesehatan

Cakupan rawat jalan adalah cakupan kunjungan rawat jalan di sarana pelayanan kesehatan pemerintah dan swasta di satu wilayah kerja pada kurun waktu tertentu. Cakupan kunjungan rawat jalan ini meliputi kunjungan rawat jalan di Puskesmas, kunjungan rawat jalan di Rumah Sakit, dan kunjungan rawat jalan di sarana pelayanan kesehatan lain. Jumlah kunjungan rawat jalan di Kabupaten Aceh Selatan sebanyak 308.441 kunjungan. Dimana kunjungan terbanyak pada Puskesmas Kluet Utara dengan jumlah 25.779 kunjungan dan kunjungan yang paling sedikit pada Puskesmas Manggamat dengan jumlah 4.178 Kunjungan. Cakupan kunjungan rawat jalan di Kabupaten Aceh Selatan pada tahun 2020 sebesar 128.1 %, persentase ini berarti dari 100 orang penduduk telah melakukan kunjungan rawat jalan sebanyak 128 kali (Lihat Tabel 5).

Cakupan rawat inap adalah cakupan kunjungan rawat inap di sarana pelayanan kesehatan swasta dan pemerintah di satu wilayah kerja pada kurun waktu tertentu. Cakupan kunjungan rawat inap ini meliputi kunjungan rawat inap di Puskesmas, kunjungan rawat inap di Rumah Sakit, dan kunjungan rawat inap di sarana pelayanan kesehatan lain. Jumlah kunjungan rawat inap di Kabupaten Aceh Selatan sebanyak 23.074 kunjungan. Dimana kunjungan terbanyak pada Puskesmas Ladang Tuha dengan jumlah 1.116 kunjungan dan puskesmas yang tidak pernah mendapat kunjungan rawat inap adalah pada Puskesmas Samadua, Tapaktuan, Lhok Bengkuang, Kluet Utara, Kampung Paya, Manggamat, Durian Kawan dan Seubadeh. Cakupan rawat inap di sarana kesehatan di Kabupaten Aceh Selatan tahun 2020 sebesar 9,6 %, berarti dari 100 orang penduduk telah mendapatkan rawat inap sebanyak 9 kali (Lihat Lampiran tabel. 5).

2.2.2 Jumlah Kunjungan Gangguan Jiwa di Sarana Pelayanan Kesehatan.

Gangguan jiwa adalah gangguan pada satu atau lebih fungsi jiwa, terjadi pada gangguan otak yang ditandai oleh terganggunya emosi, proses berpikir, perilaku dan persepsi (penangkapan panca indera). Gangguan jiwa ini menimbulkan stres dan penderitaan bagi penderita dan keluarganya. Gangguan jiwa dapat mengenai setiap orang, tanpa mengenal umur, status sosial dan ekonomi. Jumlah kunjungan gangguan jiwa di sarana kesehatan di Kabupaten Aceh Selatan, yaitu pada tahun 2020 sebesar 2.860 kunjungan, dimana jumlah kunjungan tersebut sudah mengalami penurunan dari tahun sebelumnya, adapun kunjungan terbanyak berada pada Puskesmas Krueng Luas dengan jumlah

249.578 kunjungan dan kunjungan paling sedikit pada Puskesmas Blang Keujereun dengan jumlah 21 kunjungan (Lampiran Tabel 5).

2.2.3 Angka Kematian Pasien di Rumah Sakit.

Rumah sakit sebagai salah satu fasilitas pelayanan kesehatan memiliki peran yang sangat strategis dalam upaya mempercepat derajat kesehatan masyarakat, baik yang bersifat promotif, preventif, kuratif dan rehabilitasi. GDR (*Gross Death Rate*) dan NDR (*Net Death Rate*) merupakan salah satu indikator mutu pelayanan di fasilitas Rumah Sakit. GDR adalah angka kematian umum untuk setiap 1.000 pasien keluar, sedangkan NDR adalah angka kematian 48 jam setelah dirawat di Rumah Sakit untuk tiap 1.000 penderita keluar. Angka GDR harus seminimal mungkin karena menandakan tingkat kematian di rumah sakit. Di Kabupaten Aceh Selatan terdapat 1 Rumah Sakit pemerintah yang ada yaitu Rumah Sakit Umum Daerah Yuliddin Away (RSUDYA), dilaporkan pada tahun 2020, angka GDR sebesar 24.9 per 100.000 pasien keluar, dan NDR sebesar 9,4 per 100.000 pasien keluar. Hal ini berarti ada kematian 24 orang per 100.000 pasien keluar, sebanyak 112 kematian terjadi setelah dirawat lebih dari 48 jam. (Lihat Tabel 7).

2.2.4 Indikator Kinerja Pelayanan di Rumah Sakit

Gambaran tingkat pemanfaatan tempat tidur rumah sakit dapat dilihat dari angka BOR (*Bed Occupancy Rate*), Bed Turn Over (BTO), dan TOI (*Turn Over Interval*), serta ALOS (*Average Length Of Stay*). BOR adalah presentase

pemakaian tempat tidur pada satuan waktu tertentu. BOR RSUDYA dilaporkan sebesar 50,6 %, masih berada di bawah angka ideal yaitu 60-85%.

BTO adalah frekuensi pemakaian tempat tidur pada satu periode, berapa kali tempat tidur dipakai dalam satu satuan waktu tertentu. Dilaporkan BTO RSUDYA rata-rata 48 kali pemakaian, berarti sering dipakai. Idealnya dalam satu tahun, satu tempat tidur rata-rata dipakai 40-50 kali.

TOI adalah rata-rata hari dimana tempat tidur tidak ditempati, dari telah diisi ke saat terisi berikutnya. Indikator ini memberikan gambaran tingkat efisiensi penggunaan tempat tidur (Depkes, 2005). TOI RSUDYA dilaporkan TOI sebesar 3 hari, ini berarti rata-rata tempat tidur tidak ditempati selama 3 hari. Idealnya TOI yaitu 1-3 hari.

ALOS adalah rata-rata lama rawat seorang pasien. Indikator ini disamping memberikan gambaran tingkat efisiensi, juga dapat memberikan gambaran mutu pelayanan. Apabila diterapkan pada diagnosis tertentu dapat dijadikan hal yang perlu pengamatan lebih lanjut (Depkes, 2005). Angka ideal ALOS yaitu 6-9 hari. Pada tahun 2020, dilaporkan ALOS di RSUDYA sebesar sebesar 3 hari. Artinya setiap pasien dirawat selama 3 hari, hal ini menunjukkan tingkat efisiensi perawatan di RSUDYA masih rendah, yang idealnya selama 6-9 hari.(lihat tabel 8).

2.2.5 Puskesmas Dengan Ketersediaan Obat Vaksin

Vaksin adalah bahan antigenik yang digunakan untuk menghasilkan kekebalan terhadap suatu penyakit. Pemberian vaksin (imunisasi) dilakukan untuk mencegah atau mengurangi pengaruh infeksi penyebab penyakit -

penyakit tertentu. Vaksin biasanya mengandung agen yang menyerupai mikroorganisme penyebab penyakit dan sering dibuat dari mikroba yang dilemahkan atau mati, dari toksinnya, atau dari salah satu protein permukaannya. Vaksin wajib tersedia di puskesmas untuk meningkatkan derajat kesehatan masyarakat yang berada di daerah tersebut, pada tahun 2020, seluruh puskesmas yang berada di Kabupaten Aceh Selatan sudah memiliki ketersediaan vaksin diatas 80% sehingga diharapkan mampu meningkatkan kesehatan masyarakat di area kerjanya. (Lihat Tabel 9).

2.3. Upaya Kesehatan Bersumberdaya Masyarakat

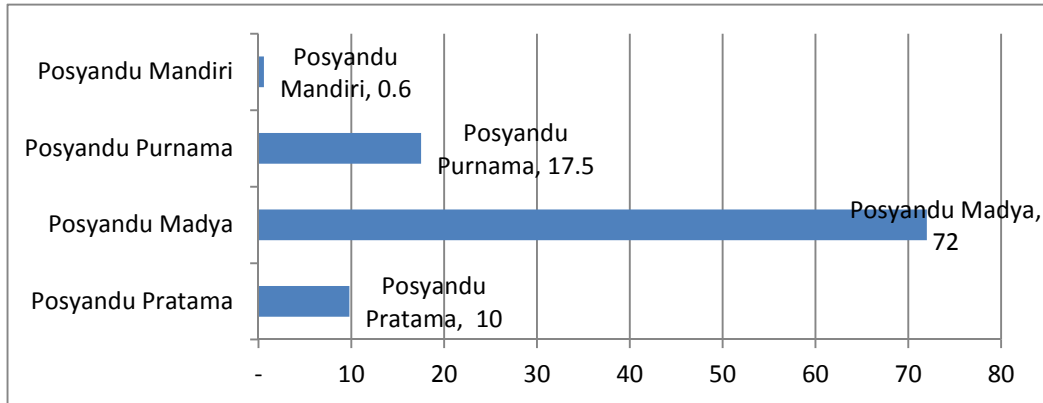
2.3.1 Cakupan Posyandu Menurut Strata

Posyandu minimal memiliki 5 program prioritas, yaitu kesehatan ibu dan anak, keluarga berencana, perbaikan gizi, imunisasi dan penanggulangan diare. Untuk memantau perkembangannya, Posyandu dikelompokkan ke dalam 4 strata yaitu Posyandu Pratama, Posyandu Madya, Posyandu Purnama dan Posyandu Mandiri.

Berdasarkan banyaknya, tahun 2020 keseluruhan Posyandu di Kabupaten Aceh Selatan berjumlah 325 dengan jumlah posyandu aktif sebanyak 59 unit. Persentase Strata Posyandu di Kabupaten Aceh Selatan tahun 2020 diantaranya Posyandu Pratama sebesar 9.8%, Posyandu Madya sebesar 72 %, Posyandu Purnama sebesar 17.5 % dan Posyandu Mandiri 0.6 %. (Lihat Lampiran Tabel. 10)

Gambar 2.2

Persentase Strata Posyandu di Kabupaten Aceh Selatan Tahun 2020



2.3.2. Rasio Posyandu Per 100 Balita

Rasio Pos Pelayanan Terpadu (Posyandu) Per Satuan Balita Posyandu merupakan salah satu bentuk upaya kesehatan bersumber daya masyarakat (UKBM) yang dikelola dan diselenggarakan dari, oleh, untuk dan bersama masyarakat, dalam rangka penyelenggaraan pembangunan kesehatan, guna memberdayakan masyarakat dan memberikan kemudahan kepada masyarakat, dalam memperoleh pelayanan kesehatan dasar, untuk mempercepat penurunan angka kematian ibu dan bayi.

Jumlah Posyandu di Kabupaten Aceh Selatan pada tahun 2020 sebanyak 325 buah dengan rasio Posyandu terhadap Balita mencapai 1,5 per 100 balita. Hal ini berarti bahwa dari 2 posyandu di Kabupaten Aceh Selatan melayani 100 balita. (Tabel 10).

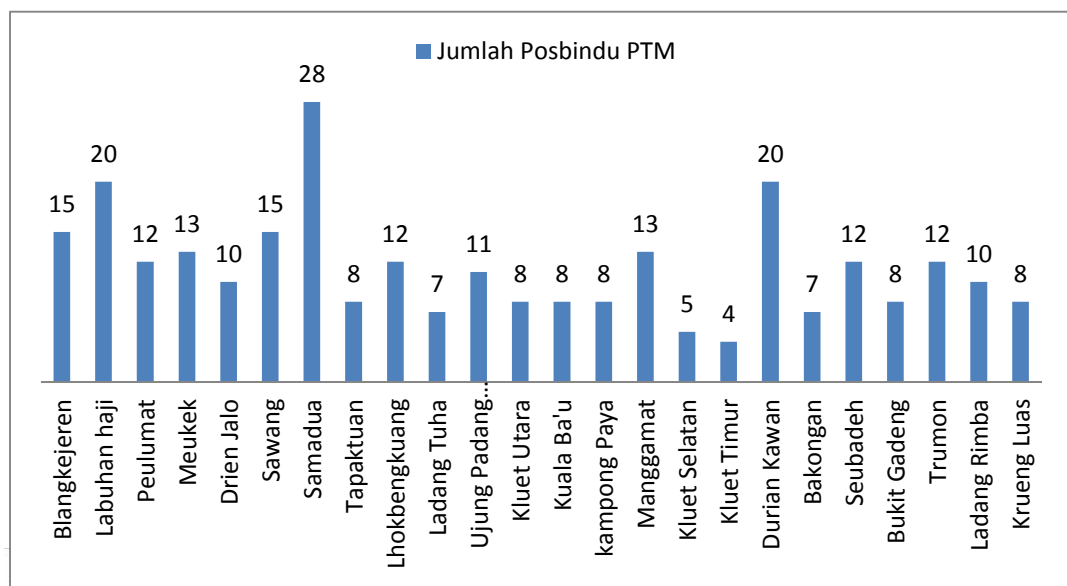
2.3.3. Posbindu PTM (Penyakit Tidak Menular)

Pos Binaan Terpadu (POSBINDU) adalah kegiatan monitoring dan deteksi dini faktor resiko penyakit tidak menular terintegrasi serta gangguan akibat kecelakaan dan tindakan kekerasan dalam rumah tangga yang dikelola oleh masyarakat melalui pembinaan terpadu. Tujuan utama kegiatan Posbindu PTM adalah untuk meningkatkan peran serta masyarakat dalam pencegahan dan penemuan dini faktor risiko PTM. sasaran Posbindu PTM cukup luas mencakup semua masyarakat usia 15 tahun ke atas baik itu dengan kondisi sehat, masyarakat beresiko maupun masyarakat dengan kasus PTM.

Jumlah Posbindu PTM di Kabupaten Aceh Selatan tahun 2020 adalah sebanyak 274 pos meningkat dari tahun sebelumnya yang hanya 260 pos, Posbindu terbanyak berada pada Kecamatan Samadua dengan jumlah 28 pos. sedangkan posbindu yang paling sedikit sebanyak 4 pos di Kecamatan Kluet timur. Adapun grafiknya adalah sebagai berikut. (Tabel 10).

Gambar 2.3

Jumlah Posbindu PTM di Kabupaten Aceh Selatan Tahun 2020



BAB III

TENAGA KESEHATAN

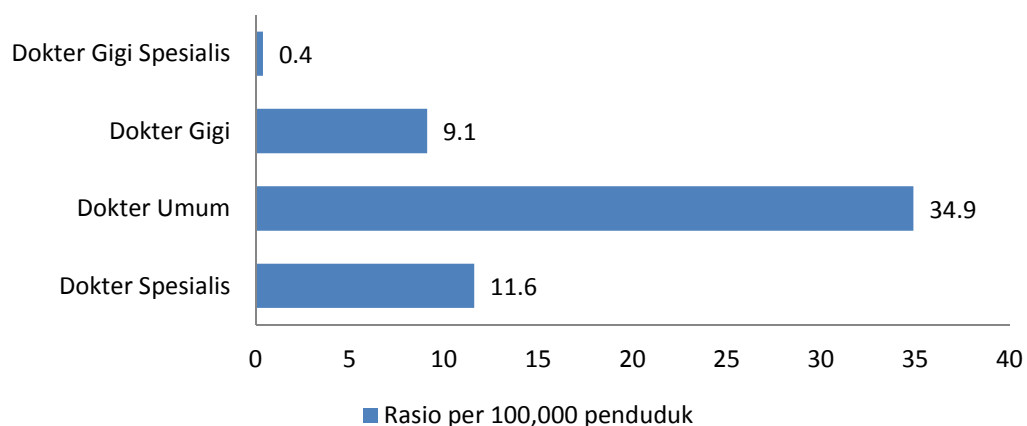
3.1 Jumlah dan Rasio Tenaga Medis (Dokter Umum, Spesialis, Dokter Gigi) di Sarana Kesehatan.

Menurut UU No 36 Tahun 2014 Tenaga Medik termasuk tenaga kesehatan. Berdasarkan Undang - Undang Republik Indonesia Nomor 36 Tahun 2014 tentang Pengelompokan Tenaga Kesehatan, yang dimaksud dengan tenaga medis meliputi dokter, dokter gigi, dokter spesialis dan dokter gigi spesialis.

Jumlah tenaga medis (Dokter Umum, Spesialis dan Dokter Gigi) di Kabupaten Aceh Selatan adalah sebanyak 135 orang yang terdiri dari Dokter Spesialis 28 Orang, Dokter Umum 84 Orang, Dokter Gigi 228 Orang dan Dokter Gigi Spesialis 1 Orang. Sedangkan Rasion tenaga kesehatan di sarana kesehatan adalah 56.1 per 100.000 penduduk. Adapun grafiknya adalah sebagai berikut. (Tabel 11).

Gambar 3.1

Rasio Tenaga Medis di Kabupaten Aceh Selatan Tahun 2020



3.2 Jumlah dan Rasio Tenaga Keperawatan (Bidan dan Perawat) di Sarana Kesehatan

Perhitungan kebutuhan tenaga keperawatan atau *staffing* merupakan fungsi manajemen yang merupakan dasar pelaksanaan kegiatan keperawatan (Julia et al. 2014). Perhitungan tenaga perawat sangatlah berhubungan dengan beban kerja perawat. Terdapat beberapa hal yang perlu diperhatikan dalam mengkaji beban kerja tenaga perawat, yakni rasio pasien dibanding perawat, rasio tempat tidur, serta perlunya memperhitungkan tugas non-keperawatan yang dilakukan oleh perawat seperti transport pasien (Kang et al. 2016).

Tenaga keperawatan di sarana kesehatan dibutuhkan untuk menunjang pelayanan yang ada di sarana kesehatan tersebut, keberadaan tenaga kesehatan seperti bidan dan perawat sangat dibutuhkan oleh masyarakat, dan jumlahnya pun juga harus ditingkatkan untuk memberikan pelayanan maksimal, adapun jumlah tenaga keperawatan yang ada di Aceh Selatan adalah sebanyak 443 orang dan orang untuk tenaga kebidanan sebanyak 277 yang tersebar di 24 Puskesmas dan di Rumah Sakit Umum Daerah Yulidin Away, untuk jelasnya bisa dilihat pada lampiran Tabel 12.

3.3 Jumlah dan Rasio Tenaga Kesehatan Masyarakat, Kesehatan Lingkungan dan Gizi di Sarana Kesehatan.

Tenaga Kesehatan Masyarakat adalah salah satu tenaga di bidang kesehatan yang memiliki ilmu manajemen yang berkaitan dengan kesehatan masyarakat. Jumlah tenaga kesehatan masyarakat yang ada di Kabupaten Aceh

Selatan adalah sebanyak 44 orang dengan rasio per 100.00 penduduk adalah sebesar 18.3.

Tenaga Kesehatan Lingkungan atau sanitarian adalah tenaga profesional yang bekerja dalam bidang sanitasi dan kesehatan lingkungan dengan latar belakang pendidikan yang beragam dan telah mengikuti pendidikan atau pelatihan khusus di bidang sanitasi dan kesehatan lingkungan. Mereka terlibat dalam berbagai kegiatan, misalnya memeriksa fasilitas makanan, menyelidiki gangguan kesehatan masyarakat, dan menerapkan pengendalian penyakit. Petugas kesehatan lingkungan difokuskan pada pencegahan, konsultasi, investigasi, dan edukasi masyarakat mengenai risiko kesehatan dan menjaga lingkungan yang aman. Jumlah tenaga kesehatan lingkungan di Kabupaten Aceh Selatan adalah sebanyak 23 orang dengan rasio per 100,000 penduduk sebesar 9.6.

Ahli gizi atau dietitian adalah seorang profesional medis yang mengkhususkan diri dalam diet etika, yaitu studi tentang gizi dan penggunaan diet khusus untuk mencegah dan mengobati penyakit. Menurut Keputusan Menteri Kesehatan Republik Indonesia Nomor 374/MENKES/SK/III/2007, dikatakan bahwa ahli gizi adalah seseorang yang telah mengikuti dan menyelesaikan pendidikan akademik dalam bidang gizi sesuai aturan yang berlaku, mempunyai tugas, tanggung jawab dan wewenang secara penuh untuk melakukan kegiatan fungsional dalam bidang pelayanan gizi, makanan dan diet etik baik di masyarakat, individu atau rumah sakit. Jumlah tenaga Gizi di Kabupaten Aceh Selatan adalah sebanyak 28 orang dengan rasio per 100.000 penduduk sebesar 11,6. Adapun rinciannya dapat dilihat pada lampiran Tabel 13.

3.4 Jumlah Rasio Tenaga Teknik Biomedika, Keterampilan Fisik, dan Keteknisan Medik di Sarana Kesehatan.

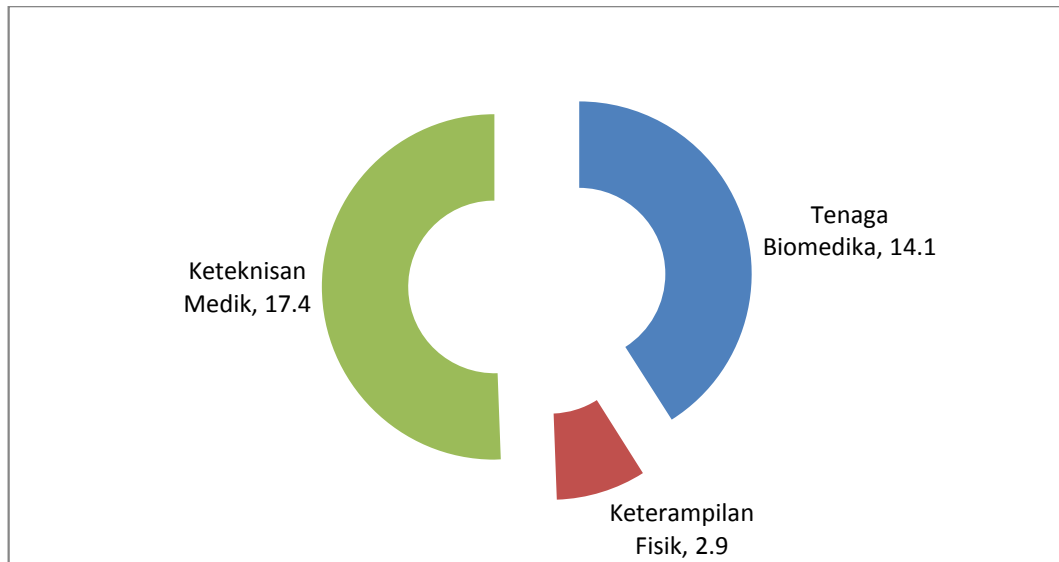
Teknik Biomedik adalah ilmu yang mempelajari prinsip rekayasa yang diaplikasikan pada biologi dan kedokteran untuk tujuan pelayanan kesehatan. Tenaga teknik biomedika terdiri atas radiografer, elektromedis, ahli teknologi laboratorium medik, fisikawan medik, radioterapis, dan ortotik prostetik. Jumlah tenaga Biomedika di Kabupaten Aceh Selatan sebanyak 34 orang dengan rasio sebesar 14.1 per 100.000 penduduk.

Tenaga keterampilan fisik adalah mereka yang mengikuti pendidikan mengenai anatomi tubuh manusia, mulai dari sendi, otot dan urat yang terdiri atas fisioterapis, okupasi terapis, terapis wicara, dan akupunktur. Jumlah tenaga Keterampilan Fisik di Kabupaten Aceh Selatan adalah sebanyak 7 orang dengan rasio sebesar 2.9 per 100,000 penduduk.

Tenaga keteknisian medis terdiri atas perekam medis dan informasi kesehatan, teknik kardiovaskuler, teknisi pelayanan darah, refraksionis optisien / optometris, teknisi gigi, penata anestesi, terapis gigi dan mulut, dan audiologis. Jumlah tenaga keteknisian medis di Kabupaten Aceh Selatan adalah sebanyak 42 Orang dengan rasio 17.4 per 100.000 penduduk. Adapun rasionya adalah sebagai berikut. (Lampiran Tabel 14).

Gambar 3.2

Rasio Tenaga Teknik Biomedika, Keterampilan Fisik dan Keteknisan Medik pada Sarana Kesehatan di Kabupaten Aceh Selatan Tahun 2020

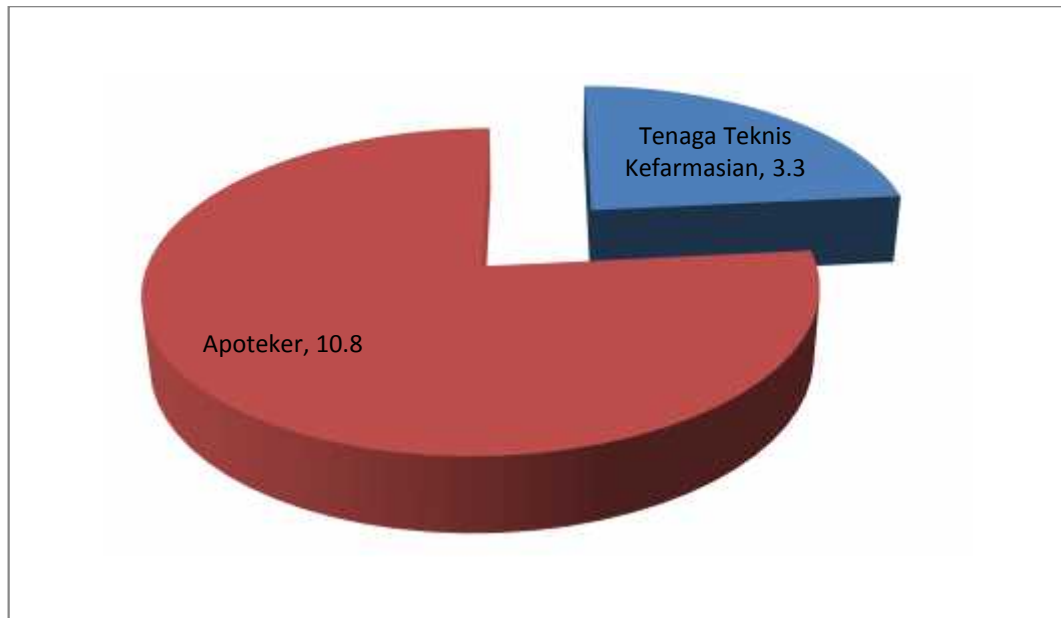


3.5 Jumlah Tenaga Kefarmasian (Tenaga Teknis Kefarmasian dan Apoteker) di Sarana Kesehatan.

Tenaga Kefarmasian adalah tenaga yang melakukan Kefarmasian, yang terdiri atas Apoteker dan Tenaga Teknis Kefarmasian. Apoteker adalah sarjana farmasi yang telah lulus sebagai Apoteker dan telah mengucapkan sumpah jabatan Apoteker.

Jumlah apoteker yang ada di Kabupaten Aceh Selatan adalah sebanyak 26 orang dengan rasio 10.8 per 100.000 penduduk, sedangkan jumlah tenaga teknis kefarmasian adalah sebanyak 8 orang dengan rasio 3.3 per 100.000 penduduk. (Lihat Lampiran Tabel 15).

Gambar 3.3
Rasio Tenaga Teknis Kefarmasian dan Apoteker di Kabupaten Aceh Selatan
Tahun 2020



BAB IV

PEMBIAYAAN KESEHATAN

4.1 Peserta Jaminan Pemeliharaan Kesehatan

Jaminan Kesehatan (JKN) adalah program jaminan sosial yang diselenggarakan secara nasional berdasarkan prinsip asuransi sosial dan prinsip ekuitas dengan tujuan menjamin agar peserta memperoleh manfaat pemeliharaan kesehatan dan perlindungan dalam memenuhi kebutuhan dasar kesehatan.

Jumlah peserta jaminan kesehatan Kabupaten Aceh Selatan untuk penerima bantuan iuran APBN berjumlah 79,416 dengan persentase 33 persen, untuk penerima bantuan iuran APBD berjumlah 122,360 dengan persentase 50.8 persen. Adapun rinciannya dapat dilihat pada lampiran tabel 17.

4.2 Desa Yang Memanfaatkan Dana Desa Untuk Kesehatan

Dana Desa adalah dana yang bersumber dari Anggaran Pendapatan dan Belanja Negara yang diperuntukkan bagi Desa yang ditransfer melalui Anggaran Pendapatan dan Belanja Daerah Kabupaten/Kota dan digunakan untuk membiayai penyelenggaraan pemerintahan, pelaksanaan pembangunan, pembinaan kemasyarakatan, dan pemberdayaan masyarakat.

Permendesa nomor 20 tahun 2017, merupakan peraturan yang mengatur mengenai penggunaan dana desa untuk kesehatan, di antaranya adalah, sanitasi lingkungan, pembangunan MCK yang layak bagi masyarakat, pengembangan

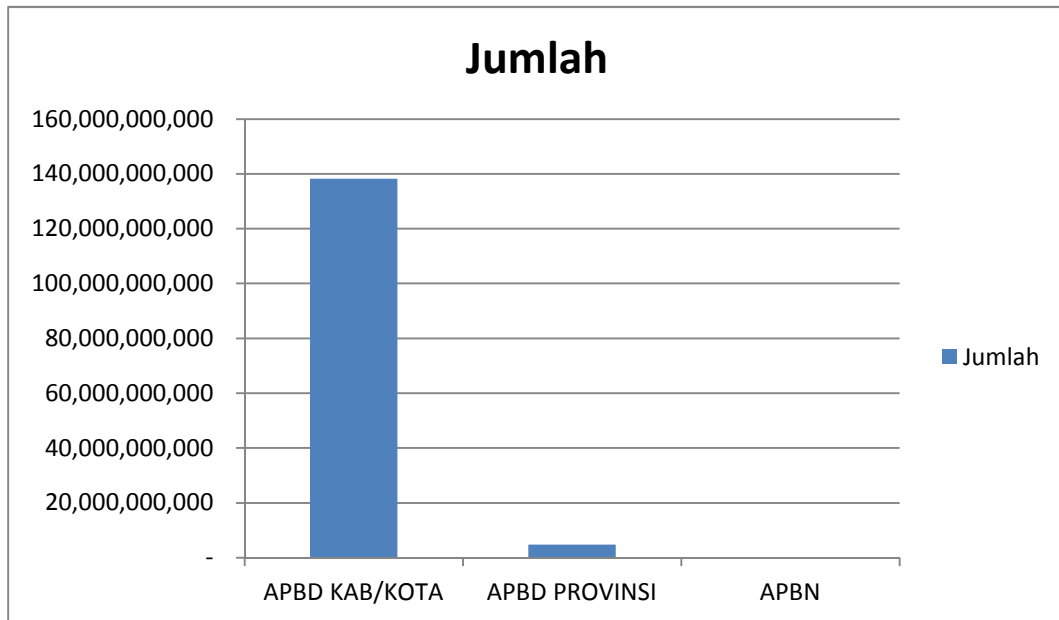
tanaman obat – obatan, sanitasi berbasis masyarakat dan air bersih berskala desa. Di Kabupaten Aceh Selatan sendiri, presentase desa yang menggunakan dana desa untuk kesehatan bisa dibilang sudah merata, adapun untuk tahun 2020, semua desa pada seluruh Kecamatan yang ada di Kabupaten Aceh Selatan telah memanfaatkan dana desa untuk kesehatan, rinciannya bisa dilihat pada Lampiran Tabel 18.

4.3 Persentase Anggaran Kesehatan Dalam APBD Kabupaten/Kota

APBD merupakan salah satu instrumen kebijakan yang digunakan sebagai alat untuk meningkatkan pelayanan umum dan kesejahteraan masyarakat di daerah. Menurut Permendagri Nomor 21 Tahun 2011, APBD adalah rencana keuangan tahunan pemerintahan daerah yang dibahas dan disetujui oleh pemerintah daerah dan DPRD, serta ditetapkan dengan peraturan daerah. APBD merupakan instrument kebijakan yang utama bagi pemerintah daerah. Anggaran daerah juga digunakan sebagai alat untuk menentukan besar pendapatan dan pengeluaran.

Kabupaten Aceh Selatan untuk tahun 2020 memiliki jumlah APBD Kabupaten (Belanja Langsung, Belanja Tidak Langsung, DAK Fisik dan Non Fisik) sebesar Rp. 138.187.760.009.-, APBD Provinsi (Belanja Langsung, Belanja Tidak Langsung, dan Non Fisik) sebesar Rp. 4.791.339.930.- dan APBN (Pajak Rokok, JKN Kapitasi dan JKN Non Kapitasi) tidak ada untuk tahun 2020. Adapun rinciannya dapat dilihat pada Lampiran Tabel 19.

Tabel 4.1
Anggaran Kesehatan Dalam APBD Kabupaten/Kota Tahun 2020



4.4 Anggaran Kesehatan Perkapita

Anggaran kesehatan perkapita di Kabupaten Aceh Selatan pada tahun 2020 berjumlah sebesar Rp. 294.179.98, turun dari tahun sebelumnya yaitu Rp. 981,071,99, yang bersumber dari APBD Kabupaten/Kota yang terdiri dari Dana Alokasi Khusus (DAK) Non Fisik (BOK, Akreditasi, Jampersal). APBD Provinsi Aceh yang terdiri dari Belanja Langsung, Belanja Tidak Langsung. Juga berasal dari APBN yang terdiri dari Pajak Rokok, JKN Kapitasi dan JKN Non Kapitasi, adapun grafiknya adalah sebagai berikut (Lampiran Tabel 19).

BAB V

KESEHATAN KELUARGA.

5.1 Kesehatan Ibu

5.1.1 Jumlah dan Angka Kematian Ibu

Maternal death – atau kematian ibu, yang didefinisikan sebagai “kematian yang terjadi saat kehamilan, atau selama 42 hari sejak terminasi kehamilan, tanpa memperhitungkan durasi dan tempat kehamilan, yang disebabkan atau diperparah oleh kehamilan atau pengelolaan kehamilan tersebut, tetapi bukan disebabkan oleh kecelakaan atau kebetulan” (WHO, 2004). Konsep *maternal death* ini berbeda dengan konsep *maternal mortality ratio*, atau yang lebih dikenal sebagai Angka Kematian Ibu (AKI), jika mengacu pada definisi Badan Pusat Statistik (BPS). Baik BPS maupun WHO mendefinisikan *maternal mortality ratio*/AKI sebagai angka kematian ibu per 100.000 kelahiran hidup (WHO, 2004; BPS, 2012).

Dikabupaten Aceh Selatan, Jumlah kematian ibu yang dilaporkan berjumlah 10 laporan, angka kematian ibu (AKI) yang dilaporkan tersebut belum bisa menggambarkan angka kematian ibu yang sebenarnya di populasi, jumlah kematian ibu di Kabupaten Aceh Selatan berjumlah 10 kematian dengan penyebab kematian berbeda – beda seperti pendarahan 2 kasus, hipertensi dalam kehamilan 3 kasus, gangguan melatbolik 4 kasus dan lainnya 1 kasus (Lampiran Tabel 22).

5.1.2 Pelayanan Kesehatan Pada Ibu Hamil (Cakupan Kunjungan K-1 dan K-4)

Pelayanan kesehatan ibu hamil diberikan kepada ibu hamil yang dilakukan oleh tenaga kesehatan di fasilitas pelayanan kesehatan. Proses ini dilakukan selama rentang usia kehamilan ibu, yang harus memenuhi frekuensi minimal di tiap trimester, yaitu minimal satu kali pada trimester pertama (usia kehamilan 0-12 minggu), minimal satu kali pada trimester kedua (usia kehamilan 12-24 minggu), dan minimal dua kali pada trimester ketiga (usia kehamilan 24 minggu sampai persalinan). Standar waktu pelayanan tersebut dianjurkan untuk menjamin perlindungan terhadap ibu hamil dan atau janin berupa deteksi dini faktor risiko, pencegahan, dan penanganan dini komplikasi kehamilan.

Pelayanan kesehatan ibu hamil yang diberikan diupayakan agar memenuhi standar kualitas, yang meliputi:

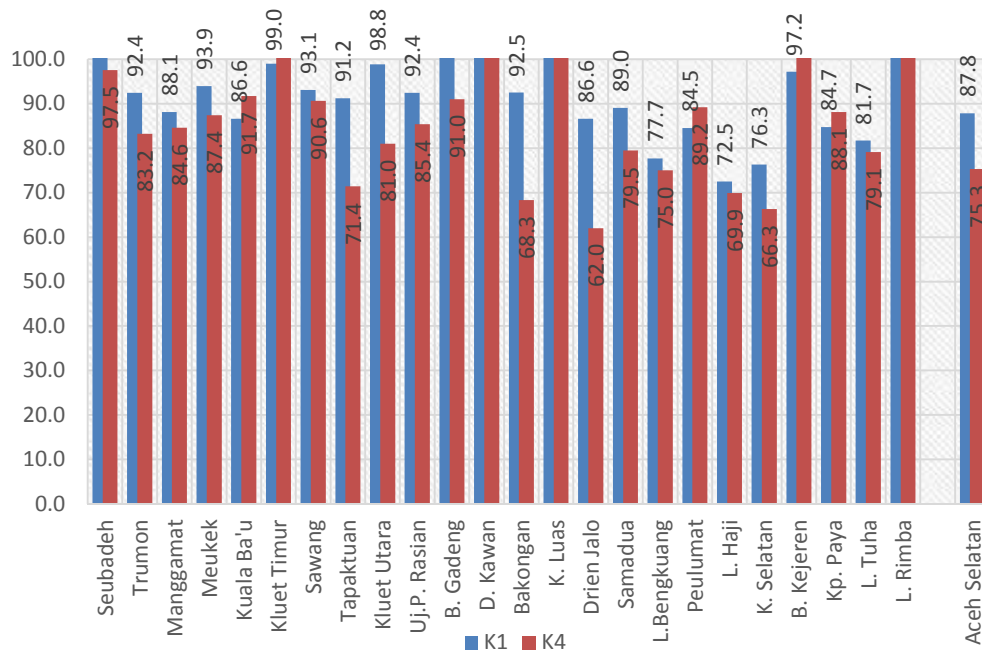
1. Penimbangan berat badan dan pengukuran tinggi badan.
2. Pengukuran tekanan darah.
3. Pengukuran Lingkar Lengan Atas (LiLA).
4. Pengukuran tinggi puncak rahim (*fundus uteri*).
5. Penentuan status imunisasi tetanus dan pemberian imunisasi tetanus toksoid sesuai status imunisasi.
6. Pemberian tablet tambah darah minimal 90 tablet selama kehamilan.
7. Penentuan presentasi janin dan denyut jantung janin (DJJ).
8. Pelaksanaan temu wicara (pemberian komunikasi interpersonal dan konseling, termasuk keluarga berencana).
9. Pelayanan tes laboratorium sederhana, minimal tes hemoglobin darah (Hb), pemeriksaan protein urin dan pemeriksaan golongan darah (bila belum pernah dilakukan sebelumnya).
10. Tatalaksana kasus.

Penilaian terhadap pelaksanaan pelayanan kesehatan ibu hamil secara kuantitas dapat dilakukan dengan melihat cakupan K1 dan K4. Cakupan K1 adalah jumlah ibu hamil yang telah memperoleh pelayanan antenatal pertama kali oleh tenaga kesehatan dibandingkan jumlah sasaran ibu hamil di satu wilayah kerja pada kurun waktu satu tahun. Sedangkan cakupan K4 adalah jumlah ibu hamil yang telah memperoleh pelayanan antenatal sesuai dengan standar paling sedikit empat kali sesuai jadwal yang dianjurkan di tiap trimester dibandingkan jumlah sasaran ibu hamil di satu wilayah kerja pada kurun waktu satu tahun. Indikator tersebut memperlihatkan akses pelayanan kesehatan terhadap ibu hamil dan tingkat kepatuhan ibu hamil dalam memeriksakan kehamilannya ke tenaga kesehatan.

Gambar 5.1. memperlihatkan bahwa pelayanan kesehatan ibu hamil di Kabupaten Aceh Selatan tahun 2020 belum mencapai target Standar Pelayanan Minimal yang 100 %. Cakupan K1 sebesar 91,4%, mengalami peningkatan dari tahun sebelumnya yang hanya 87,8 %, sedangkan K4 yang ditahun lalu hanya 75,3 %, namun untuk tahun ini mengalami peningkatan menjadi 86,3 % Puskesmas Ladang Rimba dan Krueng luas merupakan puskesmas dengan cakupan K4 tertinggi (154,5 % dan 125,5%), cakupan K4 yang terendah adalah Puskesmas Drien Jalo (62 %). Data dan informasi lebih rinci menurut puskesmas mengenai pelayanan kesehatan ibu hamil K1 dan K4 terdapat pada Lampiran Tabel 23.

Gambar 5.1

**Cakupan Pelayanan Kesehatan Ibu Hamil Menurut Puskesmas
Di Kabupaten Aceh Selatan Tahun 2020**

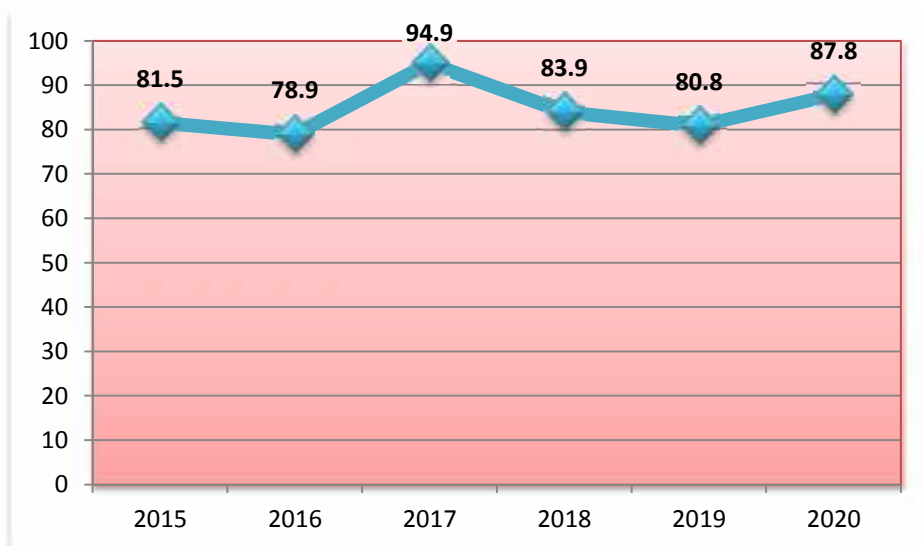


5.1.3 Cakupan Pertolongan Persalinan Oleh Tenaga Kesehatan

Upaya kesehatan ibu bersalin dilaksanakan dalam rangka mendorong agar setiap persalinan ditolong oleh tenaga kesehatan terlatih yaitu dokter spesialis kebidanan dan kandungan (SpOG), dokter umum, dan bidan serta diupayakan di lakukan di fasilitas pelayanan kesehatan. Pertolongan persalinan adalah proses pelayanan persalinan yang dimulai pada kala I dan Kala IV persalinan. Pencapaian upaya kesehatan ibu bersalin diukur melalui indikator persentase persalinan ditolong oleh tenaga kesehatan (Cakupan Pn). Indikator ini menunjukkan tingkat kemampuan pemerintah dalam menyediakan pelayanan persalinan berkualitas yang ditolong oleh tenaga kesehatan terlatih.

Gambar 5.2 memperlihatkan bahwa dari Tahun 2020 belum semua ibu hamil di Kabupaten Aceh Selatan melakukan persalinan dengan ditolong oleh tenaga kesehatan. bila dibandingkan dengan tahun 2019, capaian mengalami peningkatan dari 2 tahun sebelumnya (Tabel 23).

Gambar 5.2
Cakupan Persalinan Ditolong Tenaga Kesehatan
Di Kabupaten Aceh Selatan 2015 - 2020



5.1.4 Cakupan Pertolongan Persalinan Oleh Tenaga Kesehatan di Fasilitas Kesehatan

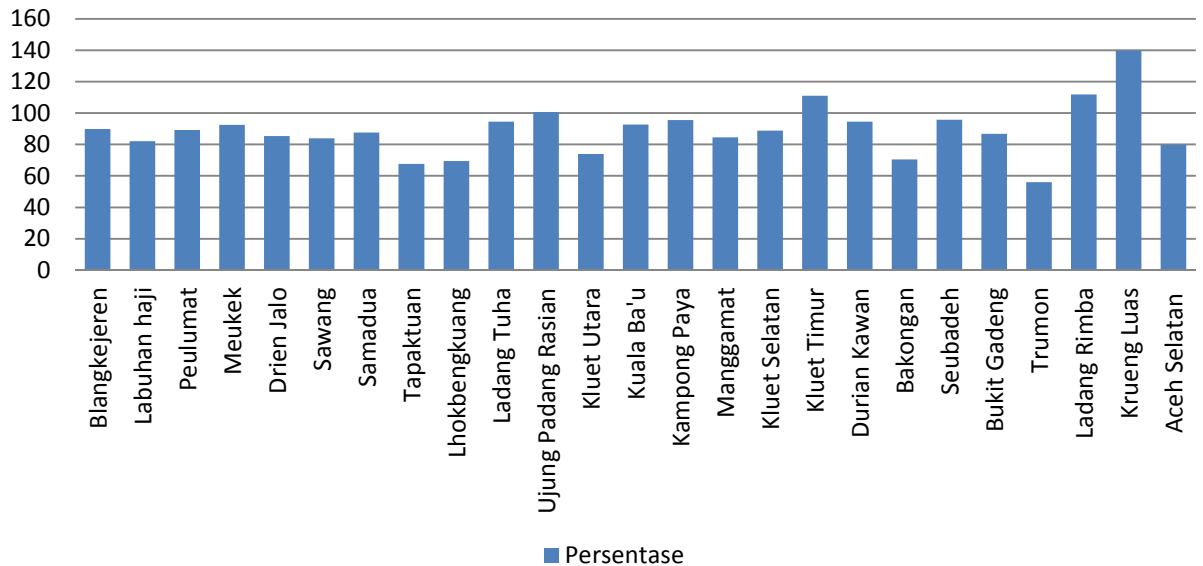
Diperkirakan satu orang ibu meninggal setiap jam akibat kehamilan, bersalin, nifas, dan 401 bayi meninggal setiap jamnya. sebagian besar kematian bayi disebabkan karena Bayi Berat Lahir Rendah (BBLR), kesulitan bernafas saat lahir (56%) pada usia 0 - 28 hari, sedangkan kematian bayi pada usia 1 - 12 bulan disebabkan Diare dan Pneumonia. untuk itu, mari dukung agar persalinan dapat ditolong oleh tenaga kesehatan di fasilitas kesehatan.

Persalinan perlu dilakukan oleh tenaga kesehatan di fasilitas kesehatan dikarenakan agar mendapat penanganan persalinan yang ditolong oleh tenaga kesehatan terampil sesuai standar (bidan, dokter, dan tenaga paramedis lainnya di fasilitas kesehatan). Alasan lainnya adalah sebagai berikut :

1. Agar ibu hamil dan bayi dapat secara cepat dan tepat mendapatkan pelayanan pertolongan persalinan sesuai standar.
2. Mengenali secara dini tanda - tanda bahaya kehamilan, persalinan, dan nifas.
3. Mendapatkan pertolongan pertama gawat darurat dengan cepat sebagai persiapan upaya rujukan ke tingkat pelayanan yang lebih tinggi
4. Agar ibu hamil dan bayi secara cepat dan tepat mendapat fasilitas kesehatan yang bersih dan aman.
5. Mendapat pertolongan dan pelayanan dari tenaga Kesehatan siap di tempat.

Kabupaten Aceh Selatan memiliki jumlah ibu melahirkan sebanyak 4,505 orang dan yang melaksanakan persalinan ditolong oleh tenaga kesehatan di fasilitas kesehatan sebanyak 3,955 penanganan (87,4 %), hal ini berarti ada sekitar 550 persalinan yang tidak dilakukan di fasilitas kesehatan, seperti misalnya persalinan dilakukan di rumah, pergi ke dukun dan bidan desa. Persalinan ditolong oleh tenaga kesehatan terbanyak adalah pada Puskesmas Krueng Luas dengan jumlah kelahiran 204 (139,7 %), dan yang paling sedikit pada Puskesmas Trumon dengan jumlah penanganan 70 orang dari 125 kelahiran (56 %), untuk lebih jelasnya bisa dilihat pada Lampiran Tabel 23.

Gambar 5.3
Cakupan Pertolongan Persalinan Oleh Tenaga Kesehatan di Fasilitas Kesehatan Tahun 2020



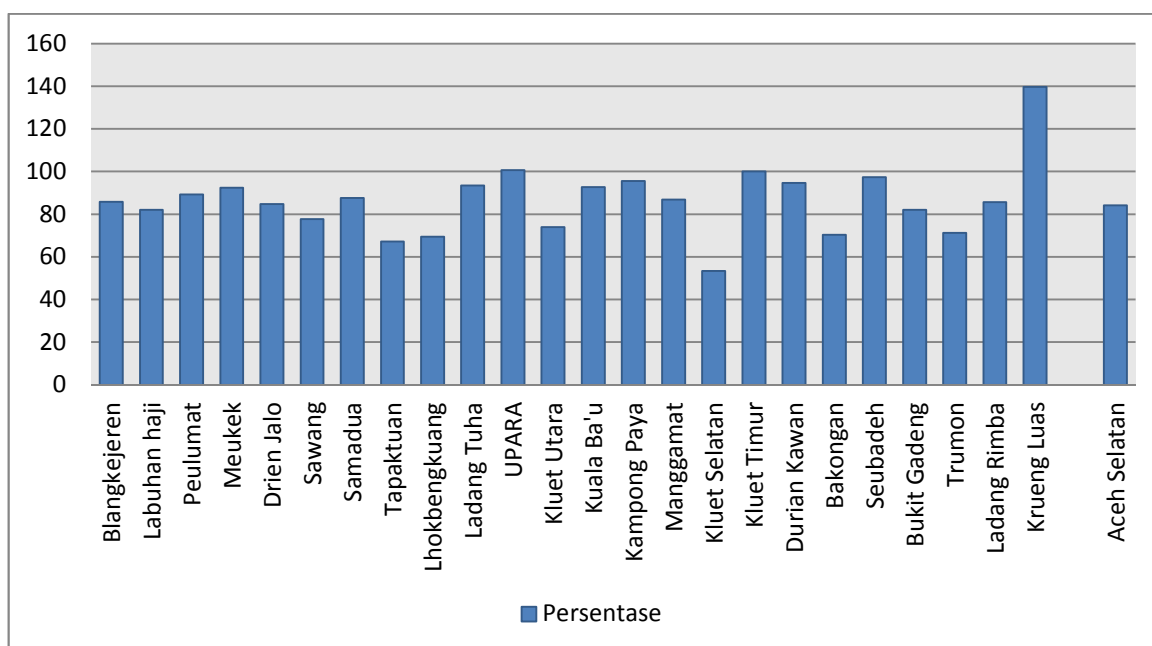
5.1.5 Cakupan Pelayanan Ibu Nifas

Pelayanan kesehatan ibu nifas adalah pelayanan kesehatan pada ibu nifas sesuai standar, yang dilakukan sekurang-kurangnya tiga kali sesuai jadwal yang dianjurkan, yaitu pada enam jam sampai dengan tiga hari pasca persalinan, pada hari ke empat sampai dengan hari ke-28 pasca persalinan, dan pada hari ke-29 sampai dengan hari ke-42 pasca persalinan.

Keberhasilan upaya kesehatan ibu nifas diukur melalui indikator cakupan pelayanan kesehatan ibu nifas (cakupan KF3). Jenis pelayanan kesehatan ibu nifas meliputi: pemeriksaan tanda vital (tekanan darah, nadi, nafas dan suhu); pemeriksaan tinggi puncak rahim (fundus uteri); pemeriksaan lochia dan cairan per vaginam lain; pemeriksaan payudara dan pemberian anjuran ASI Eksklusif; pemberian Komunikasi, Informasi, dan Edukasi (KIE) kesehatan ibu nifas dan

bayi baru lahir termasuk keluarga berencana; pelayanan keluarga berencana pasca persalinan (Lampiran Tabel 23).

Gambar 5.4
Cakupan Kunjungan Ibu Nifas (KF3) Menurut Puskesmas
Kabupaten Aceh Selatan Tahun 2020



5.1.6 Persentase Ibu Nifas Mendapat Vitamin A

Vitamin A adalah salah satu vitamin yang berfungsi untuk perkembangan dan kinerja berbagai organ tubuh, seperti mata, kulit, organ reproduksi, dan sistem kekebalan tubuh. Vitamin A dapat ditemukan dalam berbagai makanan, seperti hati sapi, susu, keju, *yoghurt*, telur, buah mangga, sayur bayam dan wortel, serta minyak ikan.

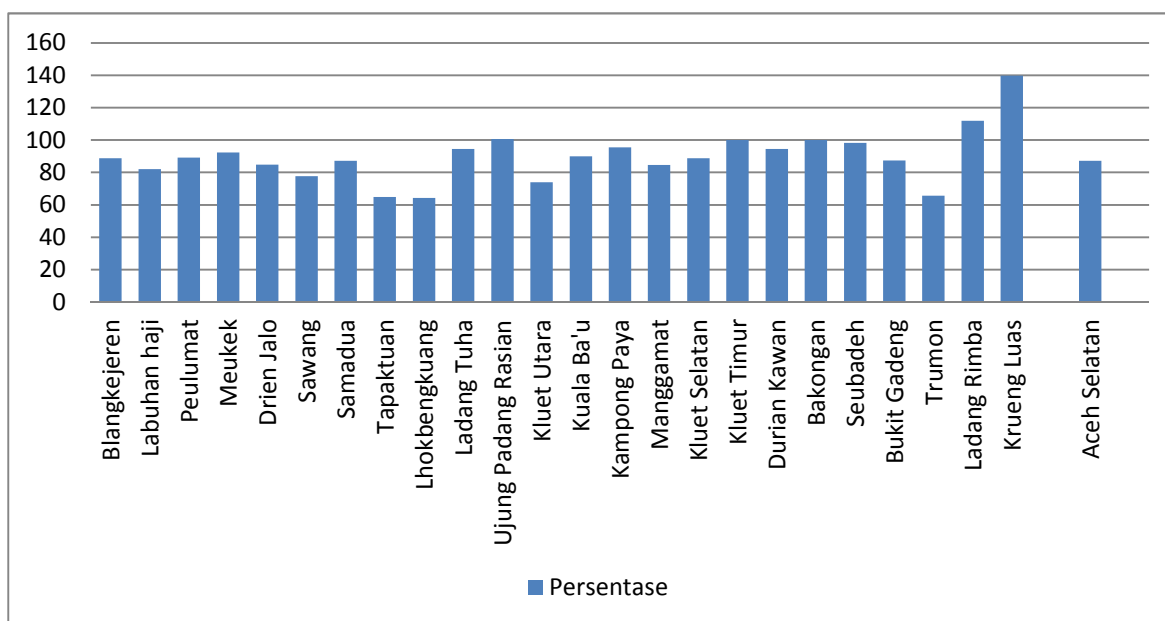
Selain anak-anak, ibu hamil pun menjadi golongan yang rentan mengalami kekurangan vitamin A. Risiko ini paling tinggi dialami saat trimester ketiga, di

mana pertumbuhan janin berlangsung dengan pesat. Namun demikian, ini bukan berarti ibu hamil bisa seenaknya mengonsumsi suplemen vitamin A. Perlu diingat, bahwa konsumsi vitamin A yang sembarangan hingga berlebih justru dapat membahayakan janin. Bahan baku vitamin A dibuat oleh tenaga ahli Indonesia yang membidangi ilmunya, dan aman dikonsumsi bagi penerima program. Kapsul vitamin A yang diberikan sebagai suplemen. Namun ingat bahwa vitamin A juga ada di banyak sayuran yang berwarna hijau.

Dikabupaten Aceh Selatan, jumlah ibu nifas yang mendapat Vitamin A adalah sebanyak 3,927 orang dari 4,719 orang ibu hamil, dengan persentase 87,2 persen, hal ini mengalami peningkatan dimana pada tahun 2019, cakupan ibu nifas yang mendapat vitamin A adalah sebesar 80,5 persen, adapun gambarnya adalah sebagai berikut (Lampiran Tabel 23).

Gambar 5.5

Persentase Ibu Nifas Mendapat Vitamin A Menurut Kecamatan di Kabupaten Aceh Selatan Tahun 2020



5.1.7 Persentase Cakupan Imunisasi Td Ibu Hamil dan Wanita Usia Subur

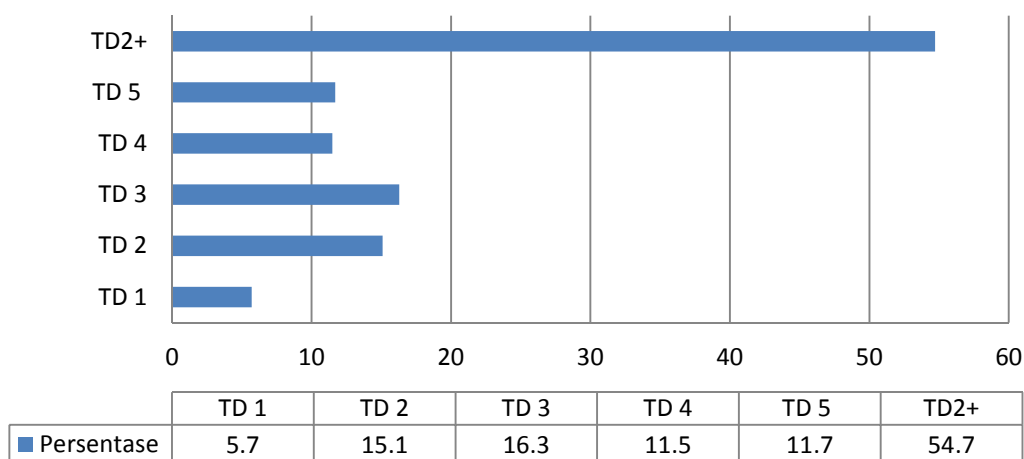
Imunisasi Td sering kali disebut sebagai imunisasi tambahan, sebab bekerja untuk meningkatkan kekebalan tubuh terhadap ketiga jenis penyakit infeksi di atas – difteri, tetanus, dan batuk rejan. Selain itu, dosis obat imunisasi Td lebih sedikit ketimbang imunisasi Dt. Setiap orang direkomendasikan untuk mendapat imunisasi anti tetanus dan difteri setiap 10 tahun. Alasannya, kekebalan tubuh Anda terhadap ketiga penyakit ini bisa saja menurun seiring berjalannya waktu. Oleh karena itu, imunisasi Td lebih dianjurkan untuk orang dewasa.

Saat ini WHO merekomendasikan penggantian vaksin TT menjadi vaksin Td untuk ibu hamil. Adanya wabah difteri di beberapa negara seperti Indonesia, Bangladesh, Kenya dan South Africa adalah salah satu alasan supaya ibu hamil mendapat *dual* proteksi. Mengenai waktu pemberian, sama seperti yang telah dituliskan diatas, waktu terbaik untuk pemberian vaksin ini adalah pada saat trimester ketiga kehamilan sang ibu (27 minggu hingga 36 minggu).

Pada tahun 2020 cakupan Imunisasi TD ibu hamil di Kabupaten Aceh Selatan adalah sebesar 4,719 orang ibu hamil dengan jumlah imunisasi TD 1 sebesar 269 dengan persentase 5,7 persen, TD 2 jumlah 713 persentase 15,1 persen, TD 3 jumlah 771 persentase 16,3 persen, TD 4 jumlah 544 persentase 11,5 persen, TD 5 jumlah 553 persentase 11,7 persen dan TD 2+ berjumlah 2,581 dengan persentase 54,7 persen. (Lihat Lampiran Tabel 24).

Gambar 5.6

**Persentase Cakupan Imunisasi Td Ibu Hamil Di Kabupaten Aceh Selatan
Tahun 2020**

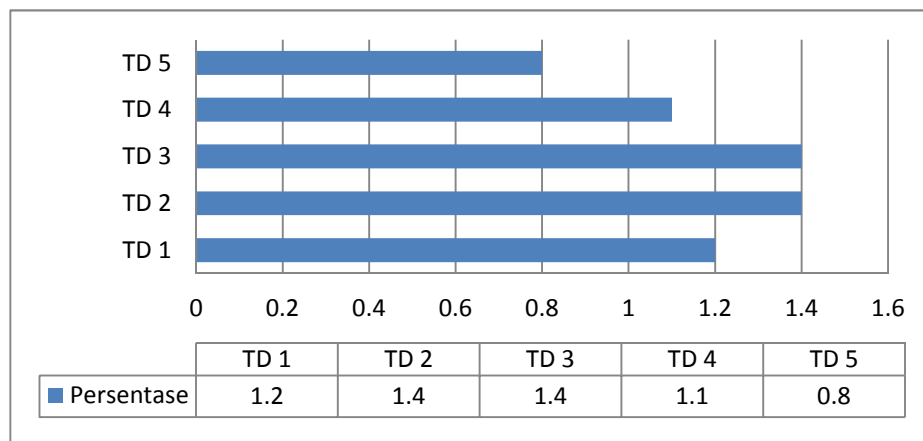


Menurut data dari Departemen Kesehatan Republik Indonesia, wanita usia subur adalah perempuan yang ada di rentang usia 15 sampai 49 tahun. Perempuan yang ada di rentang usia ini masuk ke dalam kategori usia reproduktif. Statusnya juga beragam, ada yang belum menikah, menikah, atau janda. Wanita usia subur memiliki organ reproduksi yang masih berfungsi dengan baik. Itulah mengapa, banyak perempuan disarankan untuk menikah di rentang usia ini karena dinilai bisa lebih mudah untuk mengalami kehamilan. Meskipun rentang wanita usia subur adalah 15 sampai 49 tahun, namun puncaknya kesuburan ada di usia 20 sampai 29 tahun.

Jumlah wanita usia subur tidak hamil (15 – 39 Tahun) di Kabupaten Aceh Selatan adalah sebanyak 60,560 orang yang terdiri dari TD 1 berjumlah 712 orang dengan persentase 1,2 persen, TD 2 jumlah 860 orang, persentase 1,4 persen, TD 3 jumlah 838 dengan persentase 1,4 persen, TD 4 jumlah 662 persentase 31,1

persen dan TD 5 jumlah 502 dengan persentase 0,8 persen. (Lihat Lampiran Tabel 25).

Gambar 5.7
Persentase Cakupan Imunisasi Td Wanita Usia Subur di Kabupaten Aceh Selatan Tahun 2020



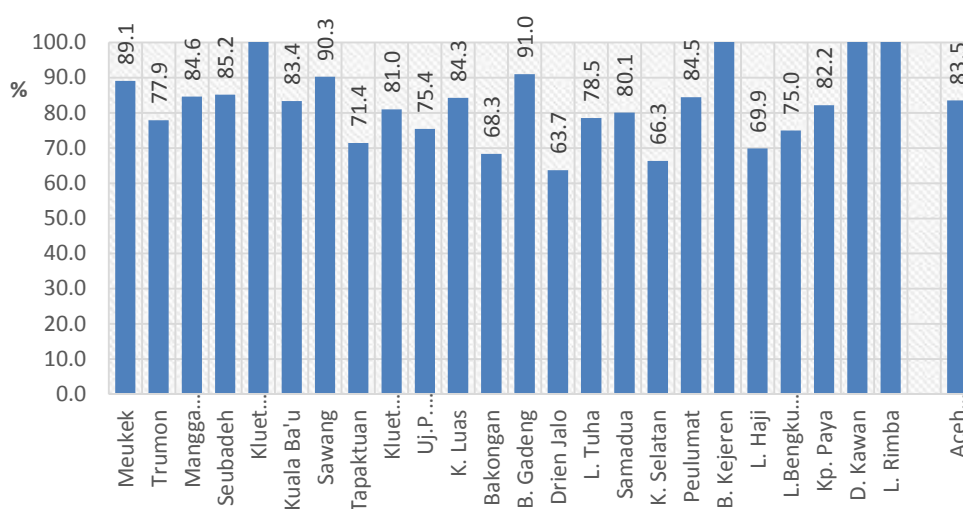
5.1.8 Persentase Ibu Hamil Yang Mendapatkan Tablet Tambah Darah

Pemberian zat besi (tablet tambah darah) pada ibu hamil merupakan salah satu syarat pelayanan kesehatan pada ibu hamil K4. Zat besi pada ibu hamil memiliki peranan yang cukup penting untuk pertumbuhan janin. Selama kehamilan volume darah pada tubuh ibu meningkat, sehingga untuk dapat tetap memenuhi kebutuhan ibu dan menyuplai makanan serta oksigen pada janin, dibutuhkan asupan zat besi yang lebih banyak. Asupan zat besi yang diberikan ibu hamil kepada janinnya melalui plasenta akan digunakan janin untuk kebutuhan tumbuh kembangnya, termasuk perkembangan otaknya, sekaligus menyimpannya dalam hati sebagai cadangan hingga bayi berusia 6 bulan. Zat besi juga membantu dalam mempercepat proses penyembuhan luka khususnya luka yang timbul dalam proses persalinan. Kekurangan zat besi sejak sebelum kehamilan dapat

mengakibatkan ibu hamil menderita anemia. kondisi ini dapat meningkatkan risiko kematian pada saat melahirkan, melahirkan bayi dengan berat badan lahir rendah, janin dan ibu mudah terkena infeksi, keguguran, dan meningkatkan risiko bayi lahir prematur. Kebutuhan zat besi biasanya dipenuhi dari menu makanan sehat dan seimbang. Dalam keadaan hamil, suplai zat besi dari makanan masih belum mencukupi sehingga dibutuhkan suplemen berupa tablet besi (Fe).

Gambar 5.8

**Cakupan Pemberian Tablet Tambah Darah Pada Ibu Hamil
Menurut Puskesmas di Kabupaten Aceh Selatan Tahun 2020**



Gambar diatas memperlihatkan cakupan pemberian tablet tambah darah (tablet Fe) minimal 30 tablet selama kehamilan di Kabupaten Aceh Selatan Tahun 2020 lebih tinggi dibandingkan dengan cakupan pelayanan kesehatan ibu hamil (75,3%) yaitu sebesar 76,3 %.

Hal tersebut tidak lepas dari dukungan keluarga dan semua pihak agar setiap ibu hamil mendapat tablet Fe3 .

5.1.9 Cakupan Penanganan Komplikasi Kebidanan

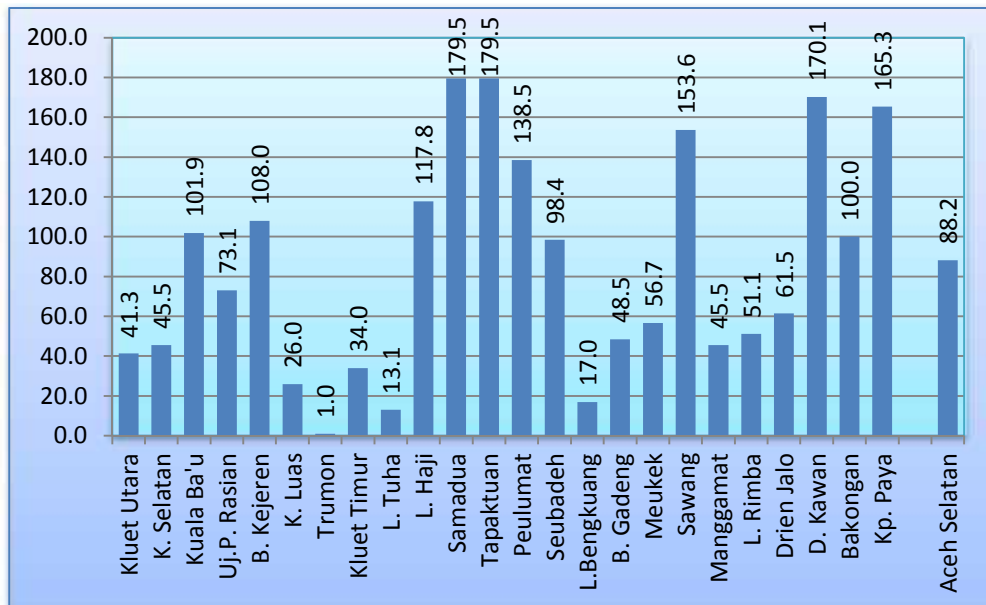
Komplikasi pada proses kehamilan, persalinan dan nifas juga merupakan salah satu penyebab kematian ibu dan kematian bayi. Komplikasi Kebidanan adalah kesakitan pada ibu hamil, ibu bersalin, ibu nifas dan atau janin dalam kandungan, baik langsung maupun tidak langsung, termasuk penyakit menular dan tidak menular yang dapat mengancam jiwa ibu dan janin, yang tidak disebabkan oleh trauma/kecelakaan.

Komplikasi kebidanan antara lain ketuban pecah dini, perdarahan per vaginan, hipertensi dalam kehamilan (sistole > 140 mmHg, diastole > 90 mmHg) dengan atau tanpa edema pre tibial, ancaman persalinan prematur, infeksi berat dalam kehamilan, distosia (persalinan macet, persalinan tidak maju) dan infeksi masa nifas. Pencegahan dan penanganan komplikasi kebidanan adalah pelayanan kepada ibu dengan komplikasi kebidanan untuk mendapatkan perlindungan /pencegahan dan penanganan definitif sesuai standar oleh tenaga kesehatan kompeten pada tingkat pelayanan dasar dan rujukan. Indikator yang digunakan untuk mengukur keberhasilan pencegahan dan penanganan komplikasi kebidanan adalah cakupan penanganan komplikasi kebidanan (Cakupan PK).

Pada Gambar 5.9 terlihat bahwa penanganan komplikasi kebidanan mengalami peningkatan dari tahun lalu yaitu 67,7 %, menjadi 88,2 %. Cakupan tertinggi yaitu Puskesmas Samadua, sedangkan terendah Puskesmas Lhok Bengkuang. Data lengkap dapat dilihat pada Lampiran Tabel 30.

Gambar 5.9

**Cakupan Penanganan Komplikasi Kebidanan Menurut Puskesmas
Di Kabupaten Aceh Selatan Tahun 2020**

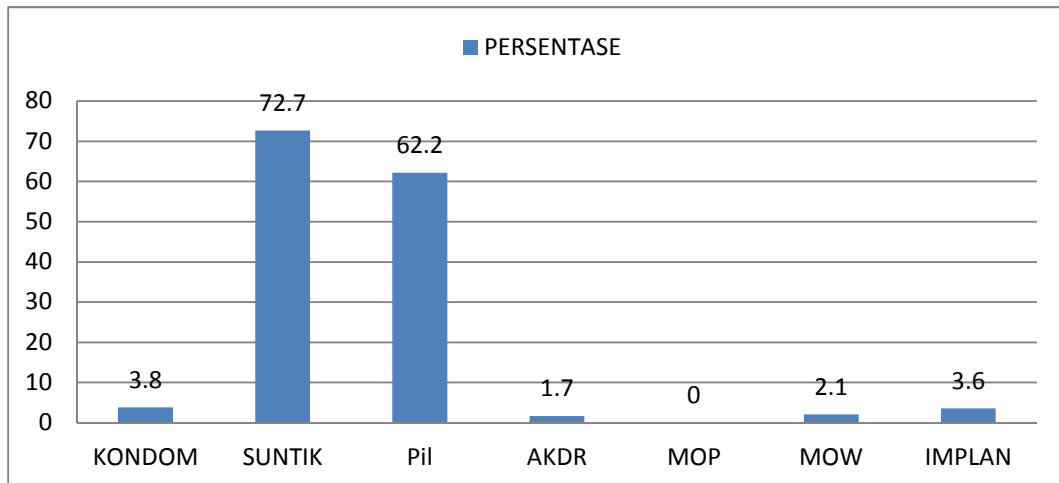


5.1.10 Persentase Peserta KB Aktif

Peserta KB aktif adalah pasangan suami isteri yang sah yang isterinya atau suaminya masih menggunakan alat, obat atau cara kontrasepsi untuk mencegah kehamilan dalam kurun waktu tertentu. Pencapaian peserta KB aktif di suatu Kabupaten/Kota dihitung/diperkirakan setiap tahun berdasarkan perkiraan perhitungan penurunan angka kelahiran total (*Total Fertility Rate*=TFR) yang telah ditetapkan secara Nasional dan didistribusikan ke provinsi melalui Rapat Kerja Daerah program KB Provinsi dan atau Kabupaten/Kota. Berikut adalah persentase Peserta KB Aktif di Kabupaten Aceh Selatan Tahun 2020. (Lampiran Tabel 28).

Gambar 5.10

Persentase Peserta KB Aktif di Kabupaten Aceh Selatan Tahun 2020



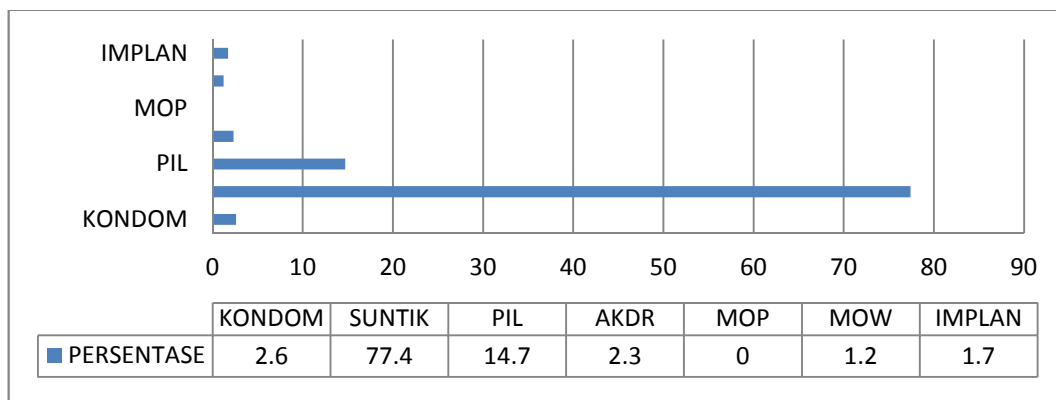
5.11 Persentase Peserta KB Pasca Persalinan

KB Pasca Persalinan merupakan upaya pencegahan kehamilan dengan menggunakan alat dan obat kontrasepsi segera setelah melahirkan sampai dengan 42 hari/ 6 minggu setelah melahirkan, sedangkan KB Pasca Keguguran merupakan upaya pencegahan kehamilan dengan menggunakan alat dan obat kontrasepsi setelah mengalami keguguran sampai dengan kurun waktu 14 hari.

Peningkatan pelayanan KB Pasca Persalinan sangat mendukung tujuan pembangunan kesehatan dan hal ini juga ditunjang dengan banyaknya calon peserta KB baru (Ibu hamil dan bersalin) yang sudah pernah kontak dengan tenaga kesehatan. Seorang ibu yang baru melahirkan bayi biasanya lebih mudah untuk diajak menggunakan kontrasepsi, sehingga waktu setelah melahirkan adalah waktu yang paling tepat untuk mengajak ibu menggunakan kontrasepsi.

Jumlah peserta KB pasca persalinan di Kabupaten Aceh Selatan berjumlah 2.434 orang dengan persentase sebesar 54 persen, jumlah terbanyak berada di wilayah kerja Puskesmas sawang dengan jumlah 235 orang dan pada Puskesmas Peulumat memiliki Peserta KB Pasca Persalinan terendah dengan jumlah 2 orang, untuk selengkapnya bisa dilihat pada lampiran tabel 29.

Gambar 5.11
Persentase Peserta KB Pasca Persalinan di Kabupaten Aceh Selatan
Tahun 2020



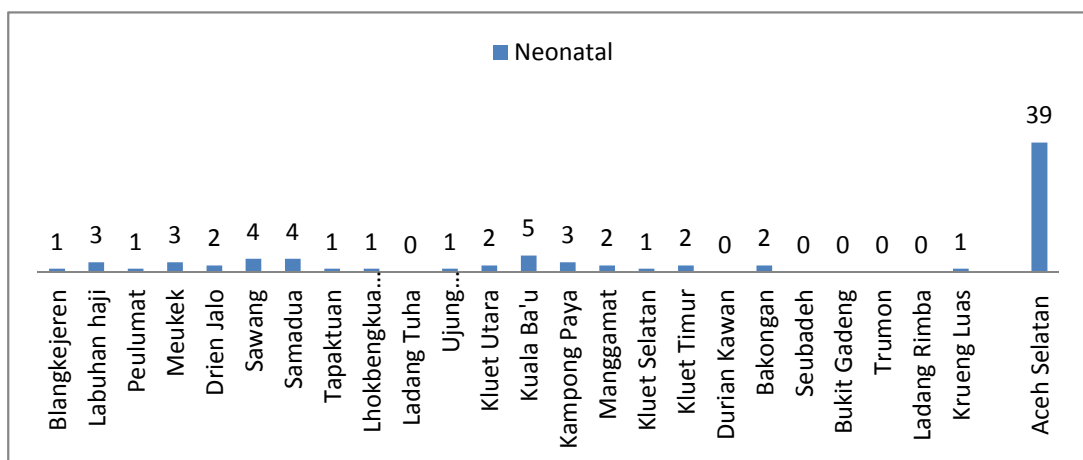
5.2. Kesehatan Anak

5.2.1. Jumlah dan Angka Kematian Neonatal Per 1.000 Kelahiran Hidup (Yang Dilaporkan).

Angka kematian Neonatal (AKN) adalah jumlah bayi baru lahir sampai dengan usia 28 hari yang meninggal di suatu wilayah pada kurun waktu tertentu yang dinyatakan dalam 1.000 kelahiran hidup pada tahun yang sama. Klasifikasi kematian Neonatal dibagi menjadi dua, yaitu kematian neonates dini (*Early Neonatal Deaths*) adalah kematian yang terjadi pada masa 7 hari kehidupan pertama (0 – 6 Hari) dan kematian neonates lanjut (*Late Neonatal Deaths*) yaitu

kematian bayi yang terjadi pada masa setelah 7 hari sampai mencapai 28 hari kehidupan.

Gambar 5.12
Jumlah Dan Angka Kematian Neonatal Menurut Puskesmas di Kabupaten Aceh Selatan Tahun 2020



Perhatian terhadap upaya penurunan angka kematian neonatal menjadi penting karena kematian neonatal memberi kontribusi terhadap 11 % dari kematian balita di Kabupaten Aceh Selatan (Lihat Lampiran Tabel 31).

Permasalahan pada neonatus biasanya timbul akibat yang spesifik terjadi pada masa neonatal. Tidak hanya merupakan penyebab kematian, tetapi juga penyebab kecacatan. Masalah ini timbul sebagai akibat dari buruknya kesehatan ibu, perawatan kehamilan yang kurang memadai, manajemen persalinan yang tidak tepat dan bersih, serta kurangnya perawatan bayi baru lahir. Untuk mencapai target penurunan kematian bayi, peningkatan akses dan kualitas pelayanan terhadap bayi baru lahir menjadi prioritas utama.

5.2.2. Jumlah dan Angka Kematian Bayi dan Balita per 1.000 Kelahiran Hidup (Yang Dilaporkan).

Angka kematian bayi (AKB) adalah jumlah bayi yang meninggal sebelum mencapai usia 1 tahun yang dinyatakan dalam 1.000 kelahiran hidup per tahun yang sama. Dari data yang bersumber dari puskesmas pada Kecamatan yang ada di Kabupaten Aceh Selatan diketahui jumlah kematian bayi di Kabupaten Aceh Selatan sebanyak 61 kasus, serta lahir hidup 3,699 jiwa. Dengan menggunakan definisi operasional yang telah ditetapkan untuk kedua indikator tersebut, angka kematian bayi yang dilaporkan sebesar 15,4 kasus per 1.000 lahir hidup (Lihat Lampiran Tabel 31).

5.2.3. Penanganan Komplikasi Neonatal

Neonatal dengan komplikasi adalah neonatal dengan penyakit dan atau kelainan yang dapat menyebabkan kecacatan dan atau kematian, seperti asfiksia, ikterus, hipotermia, tetanus neonatorum, infeksi/sepsis, trauma lahir, BBLR (berat lahir < 2.500 gram), sindroma gangguan pernafasan, dan kelainan kongenital maupun yang termasuk klasifikasi kuning dan merah pada pemeriksaan dengan Manajemen Terpadu Bayi Muda (MTBM).

Penanganan neonatal dengan komplikasi adalah penanganan terhadap neonatal sakit dan atau neonatal dengan kelainan atau komplikasi/kegawat daruratan yang mendapat pelayanan sesuai standar oleh tenaga kesehatan (dokter, bidan atau perawat) terlatih baik di rumah, sarana pelayanan kesehatan dasar maupun sarana pelayanan kesehatan rujukan. Pelayanan sesuai standar antara lain

sesuai dengan standar MTBM, manajemen Asfiksia Bayi Baru Lahir, manajemen Bayi Berat Lahir Rendah, pedoman pelayanan neonatal esensial di tingkat pelayanan kesehatan dasar, PONED, PONEK atau standar operasional pelayanan lainnya.

Data lengkap cakupan penanganan neonatus komplikasi dapat dilihat di Lampiran tabel 33. Tinggi rendahnya cakupan penanganan komplikasi neonatal dapat disebabkan oleh beberapa permasalahan diantaranya sistem pencatatan dan pelaporan penanganan neonatal dengan komplikasi yang belum mengakomodir semua laporan faskes dasar dan rujukan swasta, jumlah real neonatal komplikasi yang ditemukan lebih banyak dari estimasi/perkiraan. Selain itu dimungkinkan juga masih terdapat tenaga kesehatan yang belum memahami definisi operasional dari terminologi penanganan neonatal dengan komplikasi.

5.2.4. Persentase Berat Badan Bayi Lahir Rendah

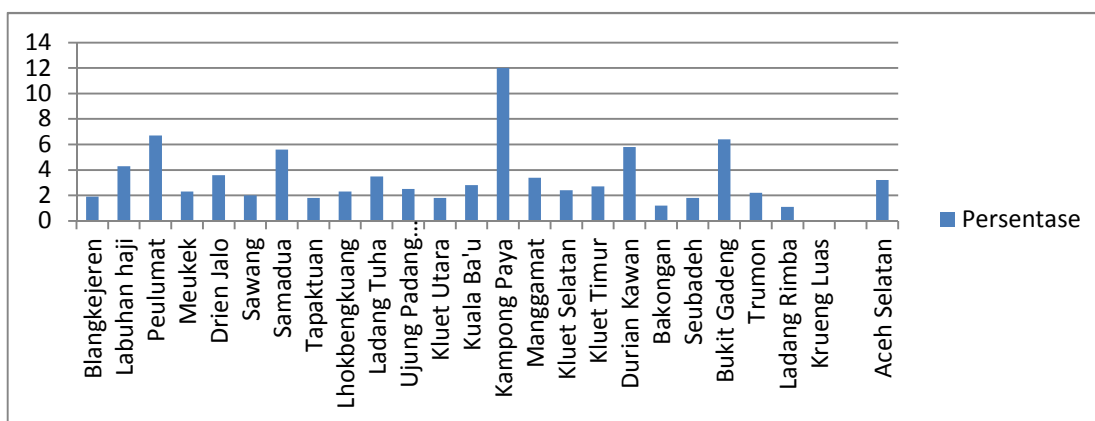
Berat badan lahir rendah (BBLR) adalah bayi yang lahir dengan berat badan lebih rendah dari berat badan bayi rata-rata. Bayi dinyatakan mengalami BBLR jika beratnya kurang dari 2,5 kilogram, sedangkan berat badan normal bayi yaitu di atas 2,5 atau 3 kilogram. Sementara pada bayi yang lahir dengan berat kurang dari 1,5 kilogram, dinyatakan memiliki berat badan lahir sangat rendah.

BBLR dapat terjadi ketika bayi lahir secara prematur dengan masa kehamilan kurang dari 37 minggu (belum cukup bulan), atau bayi mengalami gangguan perkembangan dalam kandungan. Berdasarkan data dari Puskesmas di

Kabupaten Aceh Selatan, sekitar 3.2 persen bayi lahir dengan berat badan rendah.
(Lihat Lampiran Tabel 33).

Gambar 5.13

**Persentase Berat Badan Bayi Lahir Rendah Di Kabupaten Aceh Selatan
Tahun 2020**

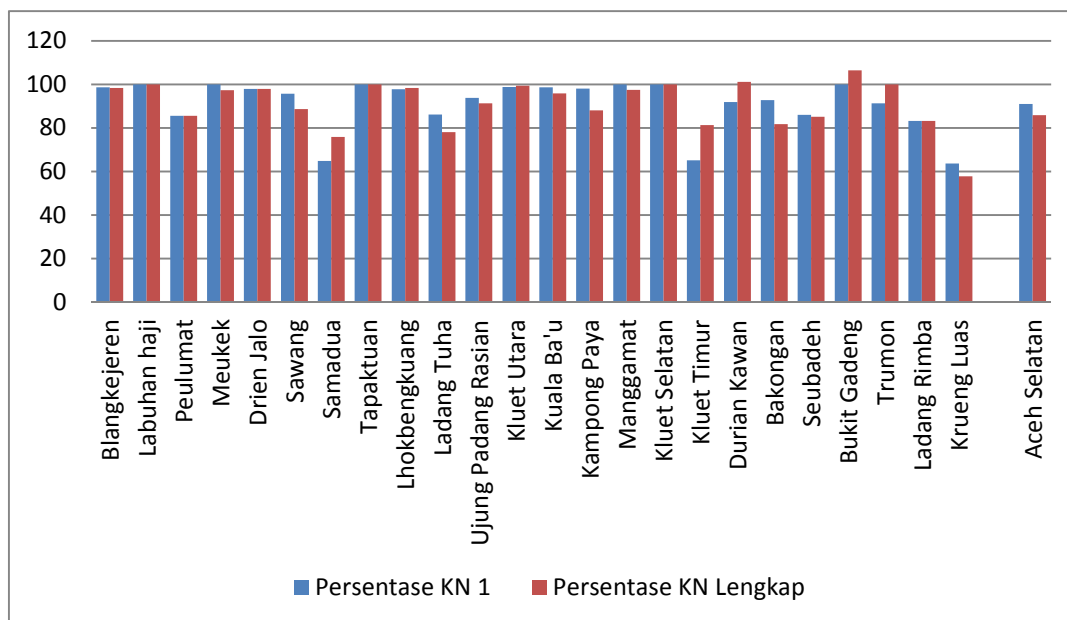


5.2.5. Cakupan Kunjungan Neonatal 1 (KN1) dan KN Lengkap

Kunjungan Neonatal pertama (KN 1) adalah cakupan pelayanan kesehatan bayi baru lahir (umur 6 jam – 48 jam) disuatu wilayah kerja pada kurun waktu tertentu yang ditangani sesuai dengan standar oleh tenaga kesehatan terlatih di seluruh sarana pelayanan kesehatan. Pelayanan yang diberikan dalam pemeriksaan sesuai standar Manajemen Terpadu Bayi Muda (MTBM) serta konseling perawatan bayi baru lahir termasuk ASI Eksklusif dan Perawatan tali pusat. Pada kunjungan neonatal pertama (KN 1), bayi baru lahir mendapatkan Vitamin K1, Injeksi, dan Imunisasi Hepatitis B0 (bila belum diberikan pada saat lahir).

Selain KN 1, indikator yang menggambarkan pelayanan kesehatan bagi neonatal adalah Kunjungan Neonatal Lengkap (KN Lengkap) yang mengharuskan setiap bayi baru lahir memperoleh pelayanan kunjungan neonatal minimal 3 kali, yaitu 1 kali pada 6 – 48 jam, 1 kali pada 3 – 7 hari, dan 1 kali pada 8 – 28 hari sesuai standar disuatu wilayah kerja pada 1 tahun. (Lampiran Tabel 34).

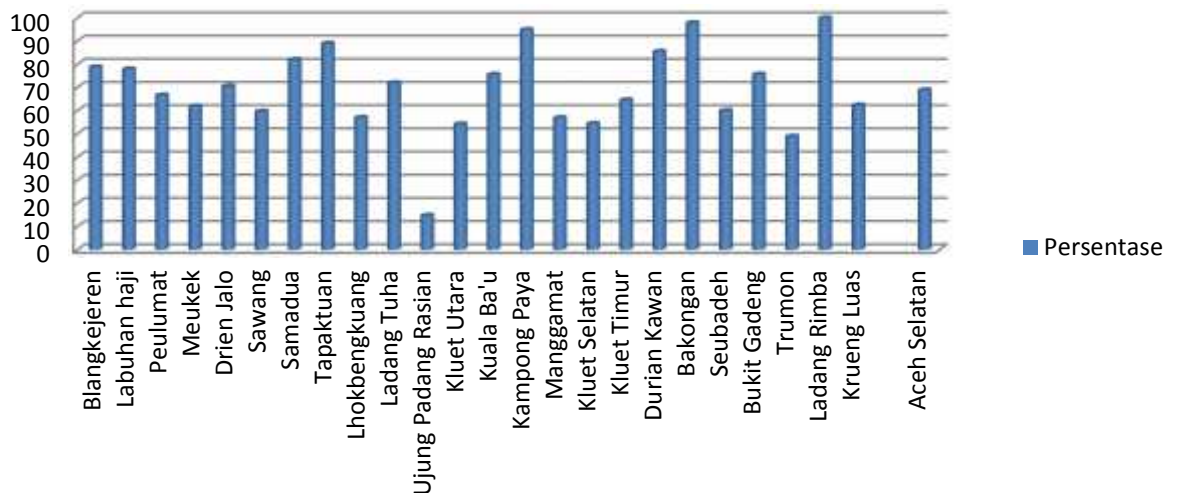
Gambar 5.14
Cakupan Kunjungan Neonatal KN 1 dan KN Lengkap Di Kabupaten Aceh Selatan Tahun 2020



5.2.6. Persentase Bayi Diberi ASI Eksklusif.

ASI Eksklusif adalah pemberian ASI saja selama enam bulan pertama tanpa minuman atau makanan tambahan lain. Setelah 6 bulan, pemberian ASI dengan makanan pendamping ASI, lalu ASI dilanjutkan sampai dengan dua tahun atau lebih.

Gambar 5.15
Persentase Bayi Diberi ASI Eksklusif Pada Puskesmas di Kabupaten Aceh Selatan Tahun 2020



Jumlah bayi usia dibawah 6 bulan di Kabupaten Aceh Selatan adalah 3.348 , dan hanya sekitar 2.306 yang diberikan ASI Eksklusif dengan persentase 68.9 persen, ini berarti masih perlunya penyadaran masyarakat terhadap pentingnya pemberian ASI Eksklusif dibawah usia 6 bulan. Dari gambar diatas, kita bisa melihat bahwa persentase bayi diberi ASI Eksklusif terbanyak berada pada puskesmas Blang Keujereun, dengan jumlah 278, persentase 78.8 persen, dan puskesmas yang memiliki persentase terendah adalah Puskesmas Ujung Padang Rasian. (Lampiran Tabel 35)

Kategori bayi mulai mendapat Air Susu Ibu (ASI) antara lain kurang dari 1 jam (Inisiasi Menyusui Dini/MD), antara 1 sampai 6 jam, 7 sampai 23 jam, 24 sampai 47 jam, dan sama dengan atau lebih dari 47 jam. Dua puluh empat jam pertama setelah ibu melahirkan adalah saat yang sangat penting untuk keberhasilan menyusui selanjutnya. Pada jam – jam pertama setelah melahirkan,

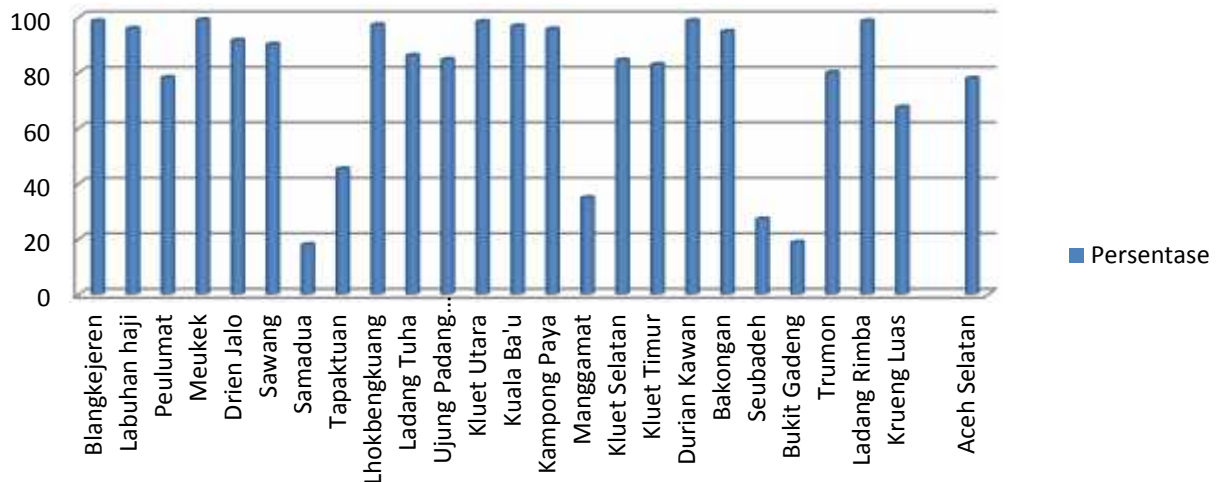
ibu menghasilkan hormone oksitosin yang bertanggung jawab terhadap produk ASI.

5.2.7. Cakupan Pelayanan Kesehatan Bayi

Bayi merupakan salah satu fase kehidupan manusia yang rentan terhadap gangguan kesehatan dan serangan penyakit. Kesehatan bayi dan balita harus dipantau untuk memastikan mereka selalu dalam kondisi kesehatan yang optimal. Pelayanan kesehatan bayi merupakan salah satu indikator pengukur keberhasilan upaya meningkatkan kesehatan bayi dan balita. Pelayanan kesehatan ini ditujukan pada bayi usia 29 hari sampai dengan 11 bulan dengan pelayanan kesehatan sesuai standar oleh tenaga kesehatan yang memiliki kompetensi klinis kesehatan (Dokter, bidan dan perawat) minimal 4 kali, yaitu pada 29 hari pertama, 2 bulan pertama, 3 – 5 bulan pertama, 6 – 8 bulan pertama, dan 9 – 12 bulan pertama.

Pelayanan ini terdiri dari penimbangan badan, pemberian imunisasi dasar (BCG, DPT/HB 1-3, Polio 1 – 4, dan Campak), pemberian Stimulasi Deteksi Intervensi Dini Tumbuh Kembang (SDIDTK) Bayi, pemberian Vitamin A pada bayi, penyuluhan perawatan kesehatan bayi, serta penyuluhan ASI Eksklusif dan pemberian makanan pendamping ASI (MP ASI), mengetahui sedini mungkin adanya kelainan atau penyakit, pemeliharaan kesehatan dan pencegahan penyakit, serta peningkatan kualitas hidup.

Gambar 5.16
Cakupan Pelayanan Kesehatan Bayi pada Puskesmas di Kabupaten
Aceh Selatan Tahun 2020

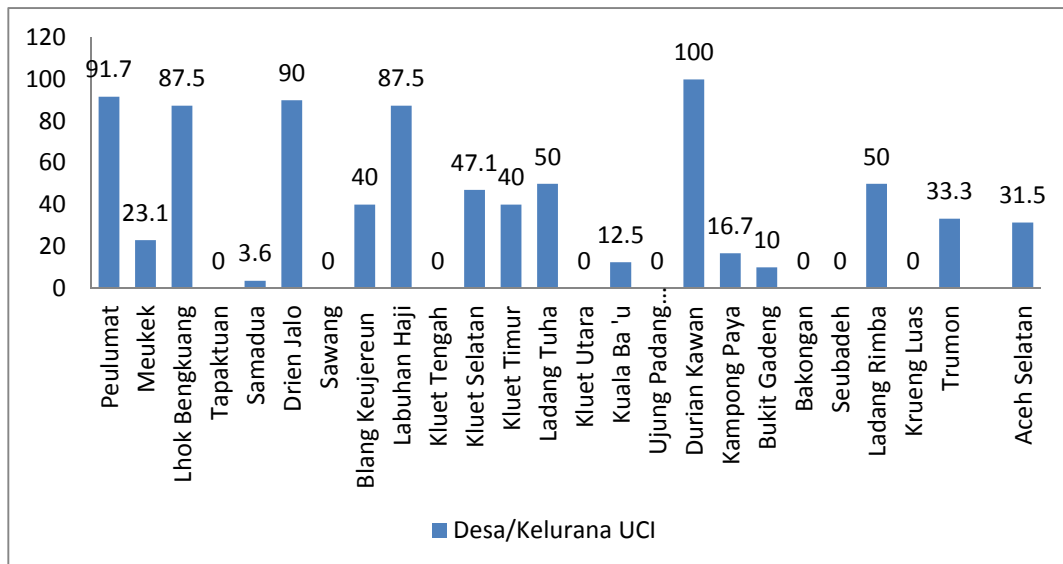


Pada gambar diatas kita bisa melihat cakupan pelayanan kesehatan bayi menurut Puskesmas di Kabupaten Aceh Selatan Tahun 2020, berjumlah 2.936 dengan persentase 77.9 persen, puskesmas dengan cakupan pelayanan terbanyak adalah Puskesmas Blang Keujereun dengan jumlah 285 pelayanan, sedangkan puskesmas dengan cakupan pelayanan sedikit adalah Puskesmas Bukit Gadeng dengan jumlah 20 pelayanan. (lihat Lampiran Tabel 36).

5.2.8. Persentase Desa/Kelurahan UCI

Indikator lain yang diukur untuk menilai keberhasilan pelaksanaan imunisasi adalah Universal Child Immunization atau yang biasa disingkat UCI. UCI adalah gambaran suatu desa/kelurahan dimana 80% dari jumlah bayi (0 - 11 bulan) yang ada di desa/kelurahan tersebut sudah mendapat imunisasi dasar lengkap. Pada tahun 2020, Jumlah desa / kelurahan UCI di Kabupaten Aceh Selatan adalah 82 desa dengan persentase sebesar 31.5 persen. (Lihat Lampiran Tabel 37)

Gambar 5.17
Persentase Desa/Kelurahan UCI per Puskesmas di Kabupaten Aceh Selatan Tahun 2020



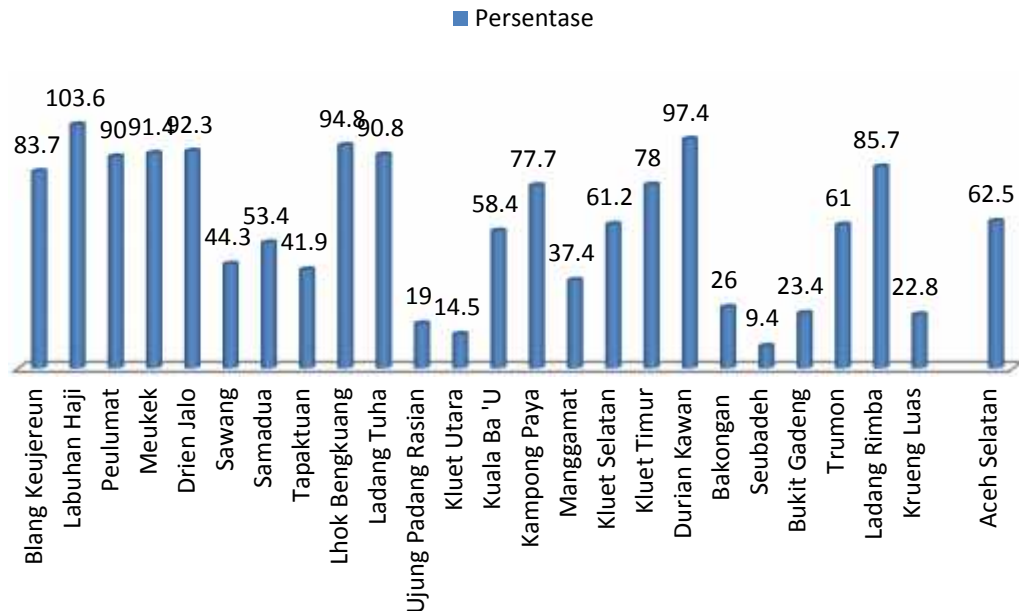
5.2.9. Cakupan Imunisasi Campak/MR pada Bayi

Vaksin campak adalah vaksin untuk mencegah penyakit campak, yang mulai diberikan pada anak usia 9 bulan. Pemberian vaksin ini masuk ke dalam program imunisasi rutin lengkap yang dianjurkan oleh Pemerintah Indonesia. Terdapat 3 jenis vaksin yang digunakan untuk mencegah campak, yakni:

- Vaksin campak, yang hanya berfungsi untuk mencegah campak.
- Vaksin MR, untuk mencegah penyakit campak dan rubella.
- Vaksin MMR, untuk mencegah penyakit campak, rubella, dan gondongan.

Meski telah diberikan vaksin, bukan berarti anak sepenuhnya dapat terhindar dari campak. Kemungkinan anak terjangkit penyakit tersebut tetap ada, namun potensinya sangat kecil dan gejala yang muncul akan lebih ringan.

Gambar 5.18
Cakupan Imunisasi Campak/MR pada Bayi per Puskesmas di Kabupaten
Aceh Selatan Tahun 2020

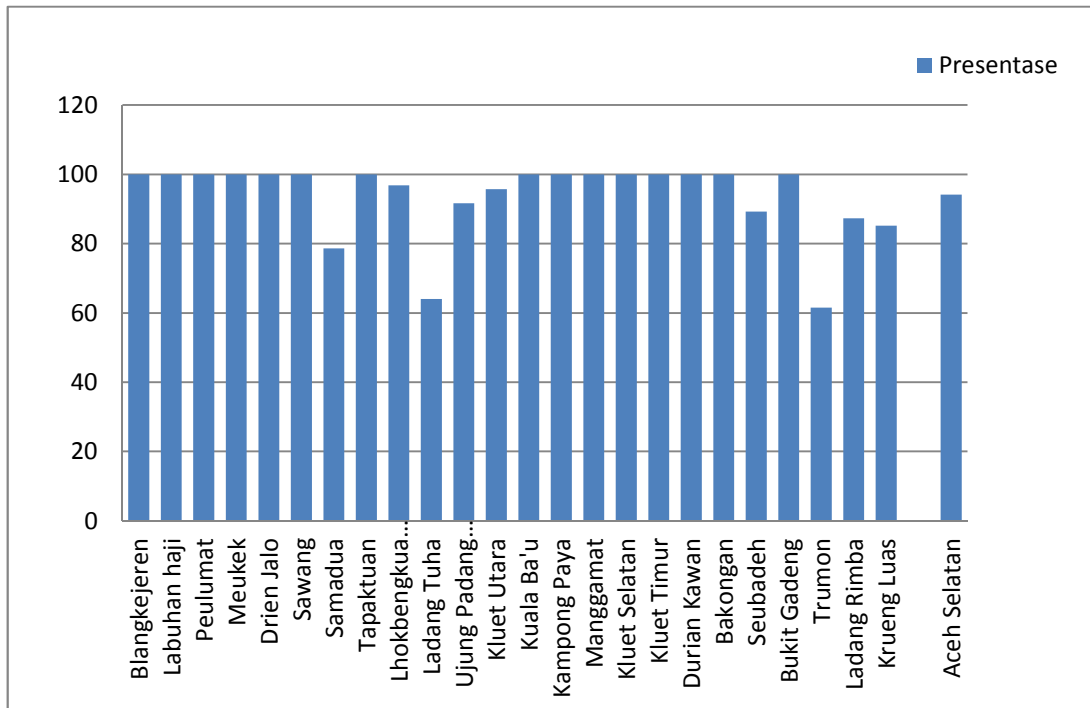


Dari gambar diatas dapat dilihat cakupan imunisasi Campak/MR pada Puskesmas di Kabupeten Aceh Selatan Tahun 2020 berjumlah 62,5 % (Lihat Lampiran Tabel 39).

5.2.10. Cakupan Pemberian Vitamin A pada Bayi dan Anak Balita

Sampai dengan usia bayi mencapai enam bulan, ASI merupakan sumber utama vitamin A (jika ibu memiliki vitamin A cukup yang berasal dari makanan atau suplemen). Anak yang berusia enam bulan sampai lima tahun telah dapat memperoleh vitamin A dari berbagai makanan seperti hati, telur, ikan, minyak sawit merah, mangga, papaya, jeruk, ubi, sayuran hijau, dan wortel.

Gambar 5.19
Cakupan Pemberian Vitamin A pada Bayi menurut Puskesmas di
Kabupaten Aceh Selatan Tahun 2020



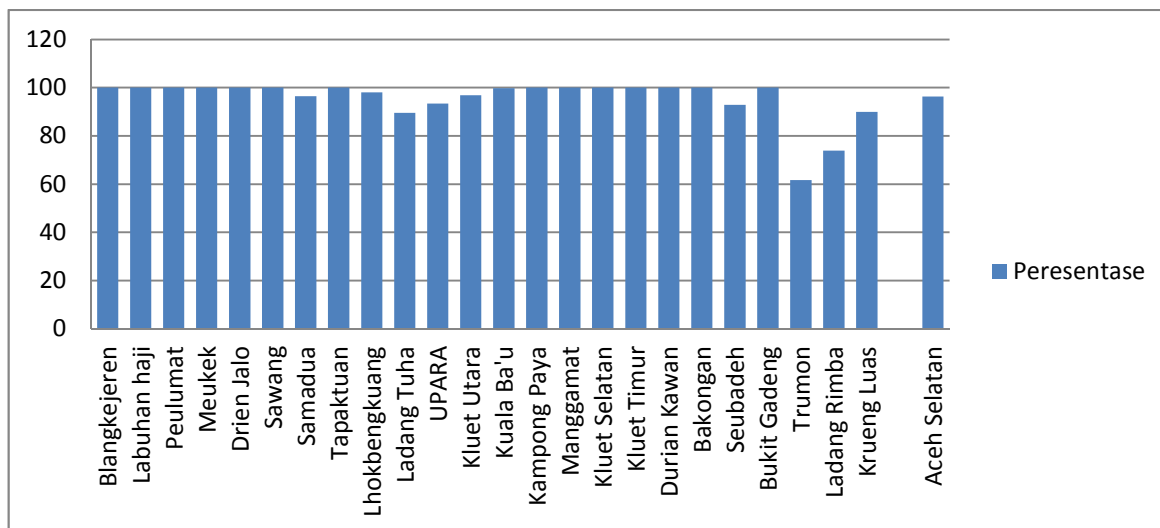
Pemberian kapsul vitamin A dilakukan terhadap bayi (6-11 bulan) dengan dosis 100.000 SI, anak balita (12-59 bulan) dengan dosis 200.000 SI, dan ibu nifas diberikan kapsul vitamin A dengan dosis 200.000 SI, sehingga bayinya akan memperoleh vitamin A yang cukup melalui ASI. Pemberian kapsul vitamin A secara serentak setiap bulan Februari dan Agustus pada balita usia 6-59 bulan. Di Kabupaten Aceh Selatan, semua Puskesmas memiliki cakupan pemberian vitamin A pada Bayi untuk lebih jelasnya bisa dilihat pada Lampiran Tabel 41.

Selain pada bayi, balita juga memerlukan vitamin A untuk membantu melawan penyakit, melindungi penglihatan mereka, serta mengurangi risiko

meninggal. Daya tahan tubuh anak balita yang kekurangan vitamin A kurang mampu melawan berbagai potensi penyakit dan berisiko mengalami rabun senja. Oleh karena itu, dilakukan pemberian kapsul vitamin A dalam rangka mencegah dan menurunkan prevalensi kekurangan vitamin A (KVA) pada balita. Cakupan yang tinggi dari pemberian kapsul vitamin A terbukti efektif dalam mengatasi masalah KVA pada masyarakat.

Puskesmas dengan cakupan pemberian Vitamin A pada Balita terbanyak adalah puskesmas sawang dengan 1.246 cakupan dan Puskesmas dengan cakupan paling sedikit adalah Puskesmas Trumon dengan 240 Cakupan (Lihat Lampiran Tabel 41)

Gambar 5.20
Cakupan Pemberian Vitamin A pada Balita Menurut Puskesmas di
Kabupaten Aceh Selatan Tahun 2020



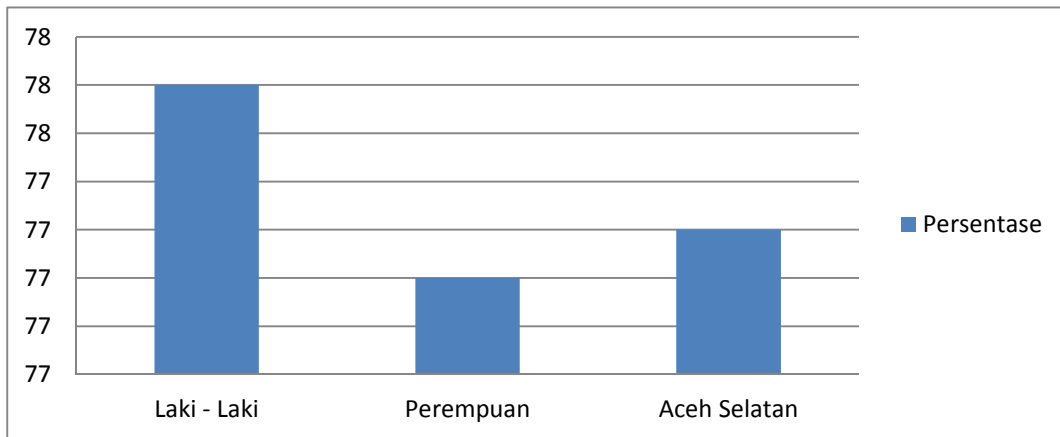
5.2.11. Cakupan Pelayanan Kesehatan Anak Balita

Kehidupan anak usia di bawah lima tahun merupakan fase yang sangat penting. Usia tersebut sebagai landasan yang membentuk masa depan kesehatan, kebahagiaan, pertumbuhan, perkembangan, dan hasil pembelajaran anak di lingkungan keluarga, sekolah, dan masyarakat.

Kesehatan bayi dan balita harus dipantau untuk memastikan kesehatan mereka selalu dalam kondisi optimal. Penilaian perkembangan anak dapat dilihat dari gerak kasar, gerak halus, bicara dan bahasa, sosialisasi dan kemandirian, daya dengar, dan daya lihat. Bila ditemukan penyimpangan atau gangguan perkembangan, harus dilakukan rujukan kepada tenaga kesehatan yang lebih memiliki kompetensi. Untuk itu, dipakai indikator-indikator yang dapat menjadi tolak ukur keberhasilan dalam meningkatkan kesehatan bayi dan balita, seperti pelayanan kesehatan anak balita.

Balita adalah anak yang berada pada kisaran umur 12 sampai dengan 59 bulan. Pelayanan kesehatan pada anak balita dilakukan oleh tenaga kesehatan dengan memantau pertumbuhan minimal 8 kali dalam setahun (Penimbangan berat badan dan pengukuran tinggi badan), memberi vitamin A dua kali dalam setahun, yakni setiap bulan Februari dan Agustus, melakukan stimulasi deteksi dan intervensi dini tumbuh kembang balita minimal 2 kali dalam setahun, dan memberikan pelayanan anak balita sakit sesuai pedoman Manajemen Terpadu Balita Sakit (MTBS).

Gambar 5.21
Cakupan Pelayanan Kesehatan Balita Menurut Jenis Kelamin
di Kabupaten Aceh Selatan Tahun 2020



Jumlah balita yang dilaporkan mendapatkan pelayanan kesehatan menurut puskesmas di Kabupaten Aceh Selatan adalah 13.448 balita yang terdiri dari 6.898 balita laki – laki dan 6.550 balita perempuan, dengan cakupan pelayanan 77.2 persen, capaian tersebut menurun dari tahun sebelumnya yaitu 86.7 persen, penurunan tersebut menyatakan bahwa masih kurangnya kepedulian masyarakat membawa anaknya untuk memeriksakan diri ke puskesmas, mereka lebih memilih praktek dan klinik kesehatan lainnya. (Lihat Lampiran Tabel 42).

5.2.12. Persentantase Balita Ditimbang

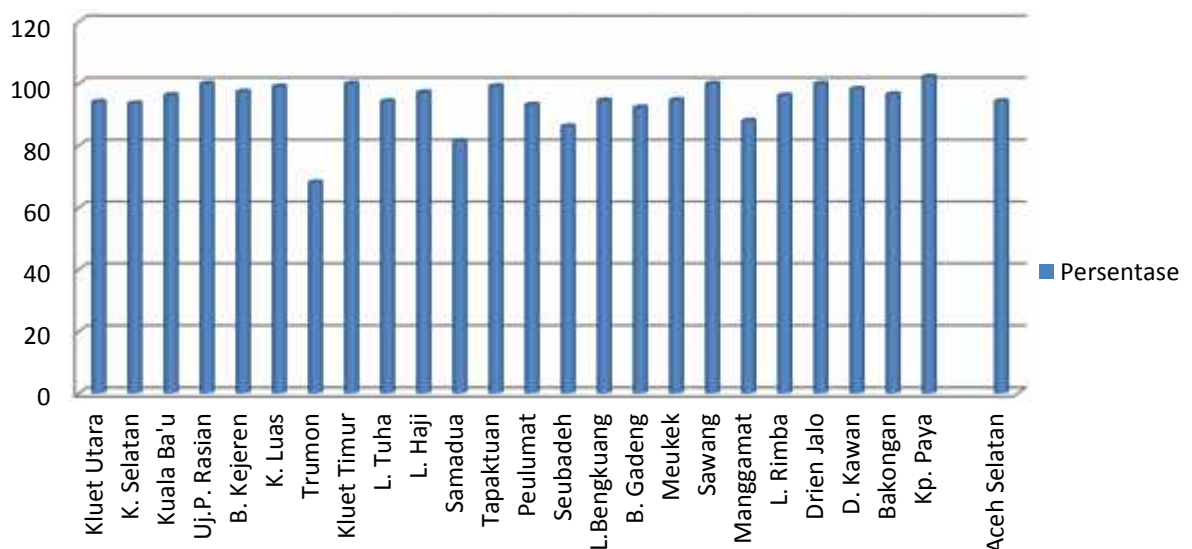
Permasalahan gizi pada hakikatnya adalah masalah kesehatan masyarakat yang penanggulangan tidak dapat dilakukan dengan pendekatan medis dan pelayanan kesehatan saja. Gangguan gizi yang terjadi pada balita mempengaruhi pertumbuhan dan perkembangan baik pada masa balita maupun masa berikutnya, sehingga perlu mendapatkan perhatian (Supariasa, 2002).

Pelayanan kesehatan balita sesuai standar adalah pelayanan kesehatan anak berusia 0 – 59 bulan yang dilakukan oleh bidan, perawat, dokter/DLP, atau dokter spesialis anak yang memiliki Surat Tanda Register (STR), serta diberikan di fasilitas kesehatan. Pelayanan kesehatan yang diberikan antara lain :

- a. Penimbangan berat badan minimal 8 kali dalam setahun dan pengukuran tinggi badan minimal 2 kali setahun
- b. Pemberian kapsul vitamin A minimal 2 kali setahun
- c. Pemberian imunisasi dasar lengkap

Operasional capaian kinerja pemerintah daerah kabupaten/kota dalam memberikan pelayanan kesehatan balita usia 0 – 59 bulan dinilai dari cakupan balita yang mendapat pelayanan kesehatan balita sehat sesuai standar di wilayah kerjanya dalam kurun waktu satu tahun.

Gambar 5.22
Persentase Cakupan Balita Ditimbang (D/S) Menurut Puskesmas di Kabupaten Aceh Selatan Tahun 2020



Dari gambaran di atas, terlihat bahwa daerah dengan persentase D/S tertinggi adalah Puskesmas Kampung Paya dengan jumlah 102,2 % dan daerah dengan persentase D/S terendah adalah Puskesmas Trumon dengan Jumlah 68,1 %. (Lihat Lampiran Tabel 43).

5.2.13. Persentase Balita Gizi Kurang (BB/Umur), Balita Pendek (TB/Umur), dan Balita Kurus (BB/TB)

Gizi adalah suatu proses organisme menggunakan makanan yang di konsumsi secara normal melalui proses digesti, absorpsi, penyimpanan, metabolisme dan pengeluaran zat-zat gizi yang tidak di gunakan untuk mempertahankan kehidupan, pertumbuhan dan fungsi normal dari organ-organ serta menghasilkan energi, (Cipto Mangunkusumo 2092).

Gizi kurang adalah gangguan kesehatan akibat kekurangan atau ketidakseimbangan zat gizi yang diperlukan untuk pertumbuhan, aktivitas berfikir dan semua hal yang berhubungan dengan kehidupan. Kekurangan zat gizi adaptif bersifat ringan sampai dengan berat. Gizi kurang banyak terjadi pada anak usia kurang dari 5 tahun. Gizi buruk adalah kondisi gizi kurang hingga tingkat yang berat dan di sebabkan oleh rendahnya konsumsi energi dan protein dari makanan sehari-hari dan terjadi dalam waktu yang cukup lama, (Khaidirmuhaj, 2009).

Balita Gizi Kurang di Kabupaten Aceh Selatan berjumlah 783, naik dari tahun sebelumnya yang hanya 698 balita, puskesmas dengan balita gizi kurang terbanyak adalah Puskesmas Samadua dengan 540 balita dan cakupan terendah adalah Puskesmas Blangkeujereun, Peulumat, Tapaktuan, Lhok Bengkuang,

Ladang Tuha, UPARA, Seubadeh, Trumon dan Ladang Rimba. (Lihat Lampiran Tabel 44).

Tubuh pendek pada anak yang berada di bawah standar normal, merupakan akibat dari kondisi kurang gizi yang telah berlangsung dalam waktu lama. Hal tersebut yang kemudian membuat pertumbuhan tinggi badan anak terhambat, sehingga mengakibatkan dirinya tergolong stunting.

Jadi singkatnya, anak dengan tubuh pendek belum tentu serta merta mengalami stunting. Pasalnya, stunting hanya bisa terjadi ketika kurangnya asupan nutrisi harian anak, sehingga memengaruhi perkembangan tinggi badannya. Menurut data yang diterima dari Puskesmas yang berada di Kabupaten Aceh Selatan, jumlah Balita Pendek di Kabupaten Aceh Selatan hanya terdapat di beberapa wilayah kerja puskesmas seperti Puskesmas Samadua dengan jumlah 12 balita, Puskesmas Kluet Utara jumlah 2 balita, dan Puskesmas Kluet Timur dengan jumlah 3 balitadengan jumlah terbanyak pada (Lihat Lampiran Tabel 44).

Anak kurus Ditandai dengan kurangnya berat badan menurut panjang/tinggi badan anak (BB/TB). Panjang badan digunakan untuk anak berumur kurang dari 24 bulan dan tinggi badan digunakan untuk anak berumur 24 bulan ke atas. Anak kurus disebabkan karena kekurangan makan atau terkena penyakit infeksi yang terjadi dalam waktu yang singkat. Karakteristik masalah gizi yang ditunjukkan oleh anak kurus adalah masalah gizi akut.

Dikabupaten Aceh Selatan, jumlah balita kurus yang dilaporkan adalah sebanyak 129 balita, jumlah ini menurun dari tahun sebelumnya yaitu 444 balita

dengan cakupan terbanyak pada Puskesmas Krueng Luas dengan 24 balita, disusul dengan puskesmas Bukit Gadeng 8 Balita, Kluet Timur 8 balita, Durian Kawan 8 balita, Bakongan 23 balita, Kluet Selatan 12 balita, Kuala Ba'u 1 balita, Kampung Paya 3 balita, Kluet Utara 23 balita, Samadua 18 balita dan Meukek 1 balita. (Lihat Lampiran Tabel 44).

5.2.14. Cakupan Penjaringan Kesehatan Siswa Kelas 1 SD/MI, 7 SMP/MtS, dan 10 SMA/MA.

Penjaringan kesehatan merupakan salah satu bentuk dari pelayanan kesehatan yang bertujuan untuk mendeteksi dini siswa yang memiliki masalah kesehatan agar segera mendapatkan penanganan sedini mungkin. Penjaringan kesehatan dilakukan pada peserta didik kelas 1 SD, kelas 7 SMP/MTs dan Kelas 10 SMA/SMK/MA yang meliputi pemeriksaan kebersihan perorangan (rambut, kulit dan kuku) pemeriksaan status gizi melalui pengukuran antropometri, pemeriksaan ketajaman indera (penglihatan dan pendengaran), pemeriksaan kesehatan gigi dan mulut, pemeriksaan laboratorium untuk anemia dan kecacingan, dan pengukuran kebugaran jasmani. Selain itu pada peserta didik di tingkat SMP/MTs dan SMA/SMK/MA juga dilakukan skrining melalui kuisioner mengenai keadaan kesehatan umum, kesehatan mental remaja, intelegensia dan reproduksi melalui *self assessment* serta bahan edukasi/konseling.

Cakupan penjaringan kesehatan peserta didik SD/MI di Kabupaten Aceh Selatan adalah berjumlah 4,138 orang dan sebanyak 3,771 orang mendapat pelayanan kesehatan, peserta didik SMP/Mts berjumlah 3,290 orang dan 2,565

orang mendapat pelayanan dan peserta didik SMA/MA berjumlah 3,161 dan 1,997 orang yang mendapat pelayanan kesehatan. (Lihat Lampiran Tabel 45).

5.2.15. Pelayanan Kesehatan Pada Usia Pendidikan Dasar

Pelayanan kesehatan usia pendidikan dasar adalah penjangkauan kesehatan yang diberikan kepada anak usia pendidikan dasar, minimal satu kali pada kelas 1 dan kelas 7 yang dilakukan oleh Puskesmas. Standar pelayanan penjangkauan kesehatan adalah pelayanan yang meliputi :

- a. Penilaian status gizi (tinggi badan, berat badan, tanda klinis anemia).
- b. Penilaian tanda vital (tekanan darah, frekuensi nadi dan napas).
- c. Penilaian kesehatan gigi dan mulut.
- d. Penilaian ketajaman indera penglihatan dengan poster snellen.
- e. Penilaian ketajaman indera pendengaran dengan garpu tala.

Semua anak usia pendidikan dasar di wilayah kabupaten/kota adalah semua peserta didik kelas 1 dan kelas 7 di satuan pendidikan dasar yang berada di wilayah kabupaten/kota. (Lihat Lampiran Tabel 46 dan 47).

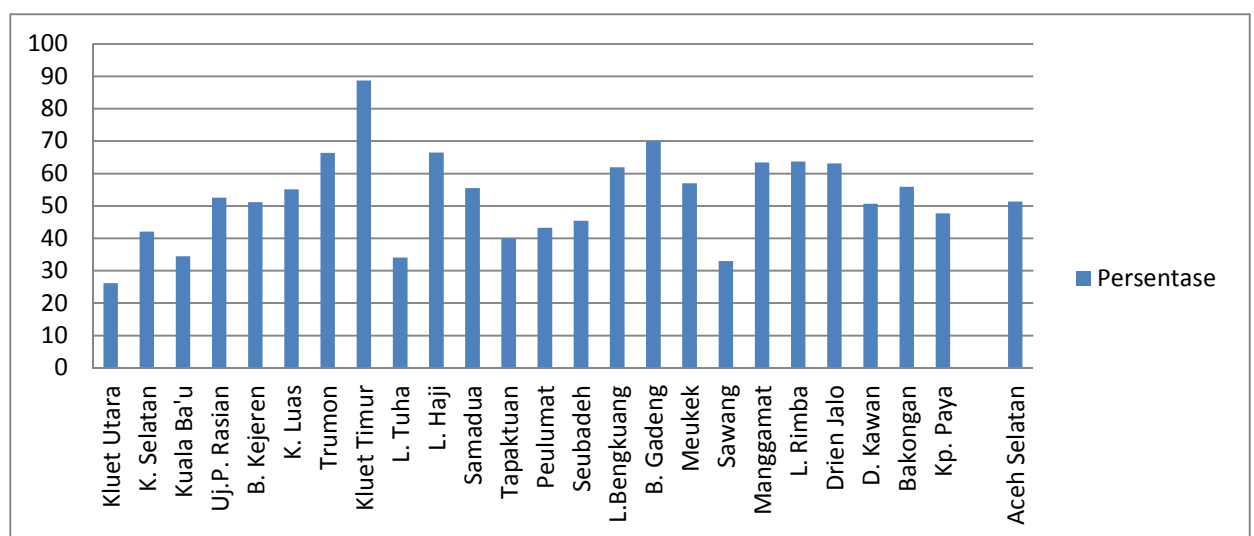
5.3 Kesehatan Usia Produktif dan Usia Lanjut

5.3.1. Persentase Pelayanan Kesehatan Usia Produktif

Setiap warga Negara Indonesia usia 15–59 tahun mendapatkan skrining kesehatan sesuai standar”. Pemerintah Daerah Kabupaten/Kota wajib memberikan skrining kesehatan sesuai standar pada warga negara usia 15–59 tahun di wilayah kerjanya dalam kurun waktu satu tahun. Pelayanan skrining kesehatan usia 15–59 tahun sesuai standar adalah: Pelayanan skrining kesehatan

usia 15–59 tahun diberikan sesuai kewenangannya oleh Dokter, Bidan, Perawat, Nutrisi/Tenaga Gizi, Petugas Pelaksana Posbindu PTM terlatih, Pelayanan Skrining kesehatan usia 15–59 tahun dilakukan di Puskesmas dan jaringannya (Posbindu PTM) serta fasilitas pelayanan kesehatan lainnya yang bekerja sama dengan pemerintah daerah. c) Pelayanan skrining kesehatan usia 15–59 tahun minimal dilakukan satu tahun sekali. d) Pelayanan skrining kesehatan usia 15–59 tahun meliputi : (1) Deteksi kemungkinan obesitas dilakukan dengan memeriksa tinggi badan dan berat badan serta lingkar perut. (2) Deteksi hipertensi dengan memeriksa tekanan darah sebagai pencegahan primer. (3) Deteksi kemungkinan diabetes melitus menggunakan tes cepat gula darah. (4) Deteksi gangguan mental emosional dan perilaku. (5) Pemeriksaan ketajaman penglihatan (6) Pemeriksaan ketajaman pendengaran (7) Deteksi dini kanker dilakukan melalui pemeriksaan payudara klinis dan pemeriksaan IVA khusus untuk wanita usia 30–59 tahun.

Gambar 5.23
Persentase Pelayanan Kesehatan Usia Produktif menurut Puskesmas di Kabupaten Aceh Selatan Tahun 2020

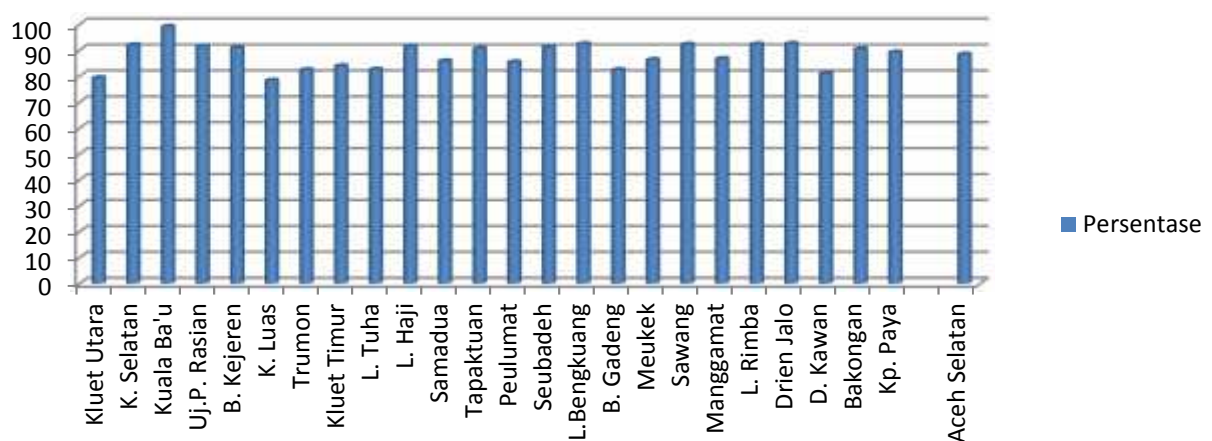


Jumlah penduduk usia produktif mendapatkan pelayanan kesehatan yang dilaporkan di Kabupaten Aceh Selatan adalah sebanyak 76.097 jiwa, jumlah ini jauh meningkat dari tahun 2019 yang hanya sebanyak 46,762 orang, hal ini membuktikan semakin baiknya pelayanan kesehatan kepada penduduk usia produktif dan juga tidak lepas dari kepedulian masyarakat dalam memeriksakan kesehatannya pada fasilitas kesehatan. . (Lihat Lampiran Tabel 48)

5.3.2. Persentase Pelayanan Kesehatan Usia Lanjut (60 +Tahun)

Masalah penduduk lanjut usia (lansia) perlu mendapatkan perhatian karena jumlahnya yang terus bertambah setiap tahunnya, estimasi penambahan penduduk lansia ini disebabkan oleh semakin membaiknya pelayanan kesehatan dan meningkatnya usia harapan hidup masyarakat di Kabupaten Aceh Selatan. Namun bagi lansia yang tinggal di perdesaan, akses terhadap fasilitas pelayanan kesehatan dan perilaku hidup sehat masih minim sehingga dibutuhkan perhatian lebih karena diperkirakan 60% Lansia tinggal di perdesaan.

Gambar 5.24
Persentase Pelayanan Kesehatan Usia Lanjut (60 +Tahun) Menurut
Puskesmas di Kabupaten Aceh Selatan Tahun 2020



Dari gambaran di atas, terlihat bahwa daerah dengan persentase kesehatan usia lanjut tertinggi adalah di Puskesmas Kuala Ba'u dengan jumlah 99,1% dan Puskesmas dengan persentase kesehatan usia lanjut terendah adalah di Puskesmas Krueng Luas dengan Jumlah 78,3%. (Lihat Lampiran Tabel 49).

BAB VI

PENGENDALIAN PENYAKIT

6.1 Pengendalian Penyakit Menular Langsung

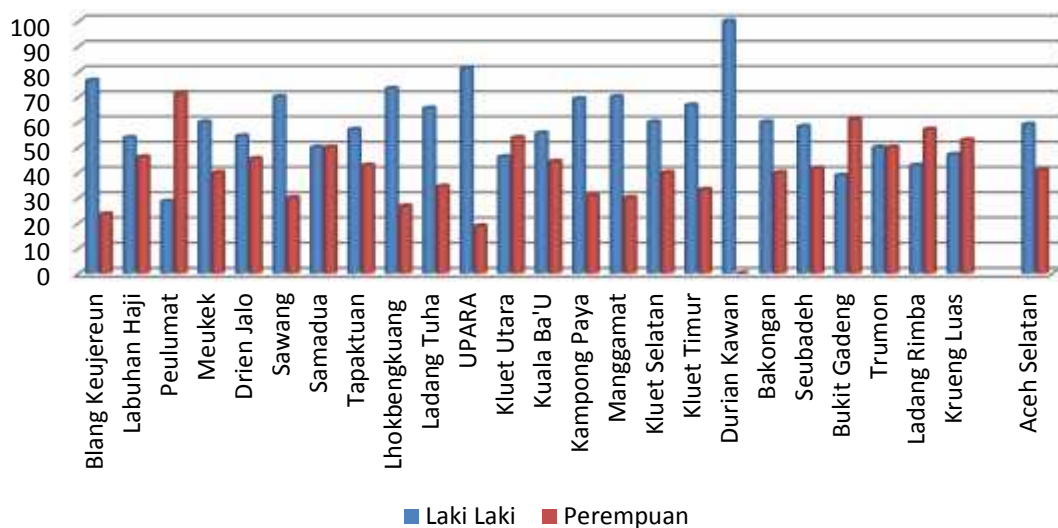
6.1.1 Persentase Orang Terduga TBC Mendapatkan Pelayanan Kesehatan Sesuai Standar

Tuberkulosis adalah penyakit yang disebabkan oleh infeksi bacterium *Mycobacterium tuberculosis complex* (PDPI, 2006). Sebagian besar kuman TB menyerang paru, tetapi dapat juga mengenai organ tubuh lainnya (DEPKES, 2007). *Myobacterium tuberculosis* merupakan jenis kuman berbentuk batang berukuran panjang 1-4 mm dengan tebal 0,3-0,6 mm. Sebagian besar komponen *Myobacterium tuberculosis* adalah berupa lemak/lipid sehingga kuman mampu tahan terhadap asam serta sangat tahan terhadap zat kimia dan faktor fisik. Mikroorganisme ini adalah bersifat aerob yakni menyukai daerah yang banyak oksigen. Oleh karena itu, *Myobacterium tuberculosis* senang tinggal di daerah apeks paru-paru yang kandungan oksigennya tinggi. Daerah tersebut menjadi tempat yang kondusif untuk penyakit tuberculosis (PDPI, 2006).

Pasien yang terduga TB paru adalah seseorang yang mempunyai keluhan atau gejala klinis mendukung TB (sebelumnya dikenal sebagai suspek TB). Gejala utamanya adalah batuk berdahak selama 2 minggu atau lebih dan gejala tambahan. Gejala tambahan yang sering dijumpai adalah (i) gejala respiratorik: dahak bercampur darah, sesak napas dan rasa nyeri dada, dan (ii) gejala sistemik:

badan lemah, nafsu makan menurun, berat badan menurun, rasa kurang enak badan (malaise), pada malam hari walaupun tanpa kegiatan, demam meriang yang berulang.

Gambar 6.1
Persentase Orang Terduga TBC Mendapatkan Pelayanan Kesehatan
Sesuai Standar Menurut Puskesmas di Kabupaten Aceh Selatan
Tahun 2020



Dari gambar diatas dapat dilihat persentase orang terduga TBC mendapat pelayanan kesehatan sesuai standar di Kabupaten Aceh Selatan yang terbagi menurut jenis kelamin. Puskesmas Durian Kawan memiliki persentase kasus tuberkulosis laki – laki terbanyak, mencapai 100 persen dan tidak memiliki kasus tuberkulosis perempuan, sedangkan puskesmas Peulumat memiliki persentase kasus tuberkulosis perempuan terbanyak yaitu 71.4 persen. (Lihat Lampiran Tabel 51)

6.1.2 *Case Notification Rate* seluruh Kasus TBC

Angka Notifikasi Kasus (*Case Notification Rate* = CNR) adalah angka yang menunjukkan jumlah pasien baru yang ditemukan dan tercatat diantara 100.000 penduduk di suatu wilayah tertentu. Angka ini apabila dikumpulkan serial, akan menggambarkan kecenderungan penemuan kasus dari tahun ke tahun di wilayah tersebut. Rumus : $\frac{\text{Jumlah pasien TB (semua tpe) yg dilaporkan}}{\text{Jumlah penduduk}} \times 100.000$. Angka ini berguna untuk menunjukkan kecenderungan (trend) meningkat atau menurunnya penemuan pasien pada wilayah tersebut.

Gambar 6.2

***Case Notification Rate* seluruh Kasus TBC di Kabupaten Aceh Selatan
Tahun 2017 - 2020**



Case Notification Rate seluruh Kasus TBC di Kabupaten Aceh Selatan berjumlah 303 kasus, hal ini meningkat dari tahun sebelumnya, dimana pada tahun 2019 CNR seluruh kasus TBC di Aceh Selatan berjumlah 158 kasus. jumlah kasus terbanyak pada tahun 2020 berada pada Puskesmas Ladang Tuha dengan 29

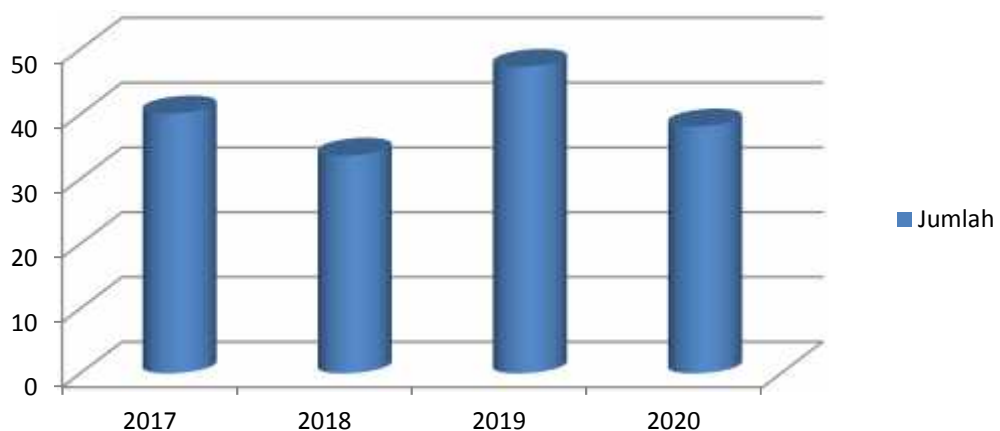
Kasus, sedangkan Puskesmas dengan Kasus paling sedikit adalah Puskesmas Kluet Timur dengan 3 Kasus. (Lihat Lampiran Tabel 51).

6.1.3 Case Detection Rate TBC

Angka Penemuan Kasus (*Case Detection Rate/CDR*) Adalah persentase jumlah pasien baru BTA positif yang ditemukan dan diobati dibanding jumlah pasien baru BTA positif yang diperkirakan ada dalam wilayah tersebut. *Case Detection Rate* menggambarkan cakupan penemuan pasien bar/u BTA positif pada wilayah tersebut.

Gambar 6.3

Case Detection Rate TBC di Kabupaten Aceh Selatan Tahun 2017 - 2020

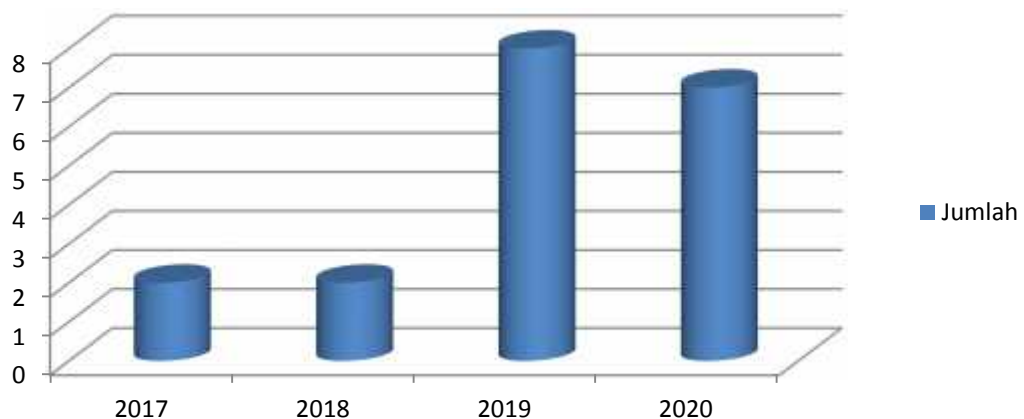


Case Detection Rate TBC per Kecamatan di Kabupaten Aceh Selatan tahun 2020 seluruhnya berjumlah 38.1 %, jumlah ini menurun dari tahun sebelumnya, yang berjumlah 47,3 %, hal ini membuktikan bahwa penanganan TBC di Kabupaten Aceh Selatan mengalami peningkatan, diharapkan untuk tahun selanjutnya akan mengalami penurunan kembali. (Lihat Lampiran Tabel 51).

6.1.4 Cakupan Penemuan Kasus TBC Anak

TBC pada anak terjadi karena anak menghirup bakteri *Mycobacterium tuberculosis* yang berada di udara. Bakteri tersebut kemudian berdiam di paru-paru dan dapat berkembang ke bagian tubuh yang lain, seperti tulang belakang, ginjal, bahkan otak. Anak-anak yang terkena TBC atau tuberkulosis kemungkinan besar tidak tertular dari teman-teman sebayanya, melainkan dari orang dewasa yang menderita penyakit tersebut.

Gambar 6.4
Cakupan Penemuan Kasus TBC Pada Anak di Kabupaten Aceh Selatan
Tahun 2017 - 2020



Cakupan penemuan kasus TBC pada anak di Kabupaten Aceh Selatan tahun 2020 berjumlah 7 kasus, dimana kasus tersebut terjadi pada Kecamatan Tapaktuan sebanyak 2 Kasus, Pasie Raja 1 kasus, Kluet Selatan 1 kasus, Trumon Tengah 1 kasus dan Trumon Timur 2 Kasus dan bisa dilihat Lampiran Tabel 51. Cakupan penemuan ini lebih rendah dari tahun sebelumnya dimana ditemukannya 8 kasus TBC pada tahun lalu.

6.1.5 Angka Kesembuhan (*Cure Rate*) Tuberkulosis Paru Terkonfirmasi Bakteriologis

Angka kesembuhan adalah angka yang menunjukkan prosentase pasien baru TB paru BTA positif yang sembuh setelah selesai masa pengobatan, diantara pasien baru TB paru BTA positif yang tercatat. Angka kesembuhan dihitung juga untuk pasien BTA positif pengobatan ulang dengan tujuan:

1. Untuk mengetahui seberapa besar kemungkinan kekebalan terhadap obat terjadi di komunitas, hal ini harus dipastikan dengan surveilans kekebalan obat.
2. Untuk mengambil keputusan program pada pengobatan menggunakan obat baris kedua (second-line drugs).
3. Menunjukkan prevalens HIV, karena biasanya kasus pengobatan ulang terjadi pada pasien dengan HIV.

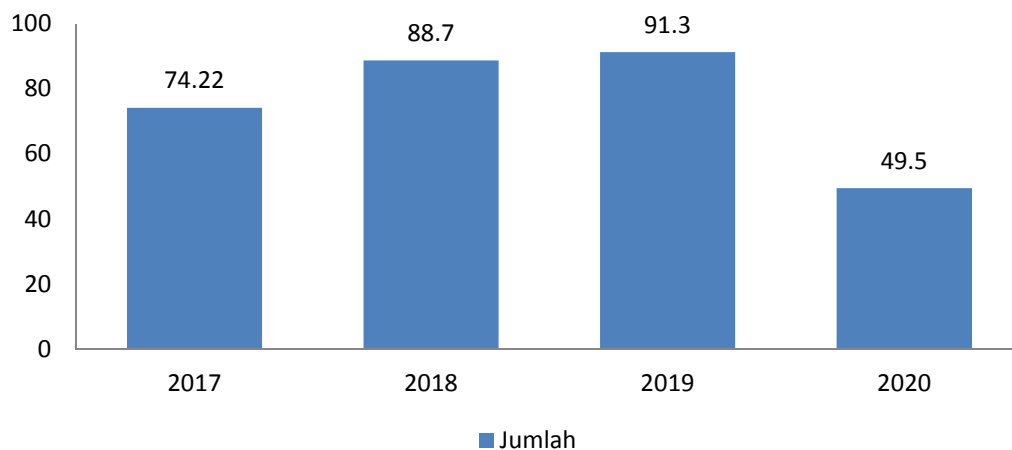
Cara menghitung angka kesembuhan untuk pasien baru BTA positif :

$$\frac{J_{u \text{ h P}} \quad B \quad T \quad B \quad P \quad Y \quad S_{e \quad h}}{J_{u \text{ h P}} \quad B \quad T \quad B \quad P \quad Y \quad D} \times 100\%$$

Di fasyankes, indikator ini dapat dihitung dari kartu pasien TB.01, yaitu dengan cara mereview seluruh kartu pasien baru BTA Positif yang mulai berobat dalam 9 - 12 bulan sebelumnya, kemudian dihitung berapa diantaranya yang sembuh setelah selesai pengobatan. Di tingkat kabupaten, propinsi dan pusat,

angka ini dapat dihitung dari laporan TB.08. Angka minimal yang harus dicapai adalah 85%. Angka kesembuhan digunakan untuk mengetahui hasil pengobatan.

Gambar 6.5
Angka Kesembuhan (*Cure Rate*) Tuberkulosis Paru Terkonfirmasi Bakteriologis di Kabupaten Aceh Selatan Tahun 2017 - 2020



Angka kesembuhan (*Cure Rate*) TBC tahun 2020 berjumlah 51 kasus, dimana hal tersebut menurun dari tahun sebelumnya yaitu sebanyak 73 kasus, *Cure Rate* terbanyak berada pada Kecamatan Kluet Utara sebanyak 9 kasus kesembuhan, hal ini perlu ditingkatkan dengan cara memberikan pelayanan maksimal kepada masyarakat. (Lihat Lampiran Tabel 52).

6.1.6 Angka Pengobatan Lengkap (*Complete Rate*) Semua Kasus TBC

Proporsi pasien TB paru BT 4 positif di antara semua pasien TB paru tercatat sudah diobati adalah presentase pasien TB paru BT4 positif diantara semua pasien TB paru yang tercatat. Dalam kasus ini presentase belum memenuhi target, yang artinya prioritas penemuan pasien TB yang menular (B T4 positif)

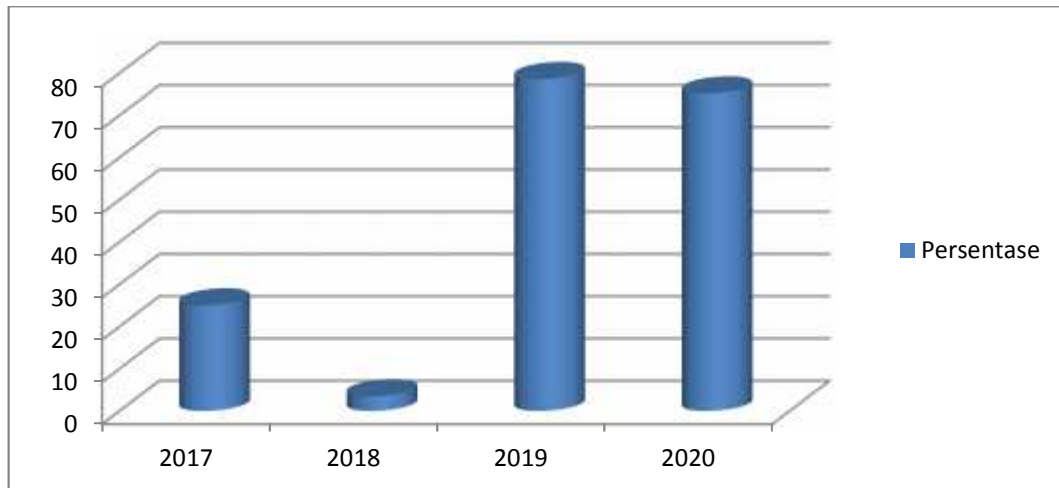
diantara seluruh TB paru yang diobati belum maksimal atau dapat disebut mutu diagnosis rendah. hal ini bisa disebabkan oleh beberapa faktor, antara lain:

- a . Pengambilan sampel, Kualitas sampel yang tidak adekuat, pengambilan sampel hanya P dan S.
- b . Pembuatan sediaan, Bisa disebabkan oleh pembuatan sediaan yang jelek dan pengecatan yang jelek.
- c . pembacaan sediaan, pembacaan tidak cukup atau salah baca.
- d . pencatatan dan pelaporan Terjadinya positif atau negatif palsu (data pasien salah).

Angka Pengobatan Lengkap (*Complete Rate*) semua kasus tuberkulosis di Kabupaten Aceh Selatan Tahun 2020 berjumlah 301 kasus, yang terdiri dari 180 kasus untuk jenis kelamin laki – laki dan 102 kasus untuk jenis kelamin perempuan, meningkat dari tahun sebelumnya. Ini membuktikan sudah ada peningkatan pelayanan kesehatan untuk kasus TBC dan diharapkan kedepannya bisa lebih baik lagi, Angka pengobatan lengkap terbanyak berada pada wilayah kerja Puskesmas Blang Keujereun dengan jumlah 31 kasus, sedangkan angka pengobatan lengkap terendah berada pada wilayah kerja Puskesmas Ujung Padang Rasian dan Durian Kawan dengan jumlah 0 kasus. (Lihat Lampiran Tabel 52)

Gambar 6.6

Angka Pengobatan Lengkap (*Complete Rate*) Semua Kasus TBC di Kabupaten Aceh Selatan Tahun 2017 – 2020

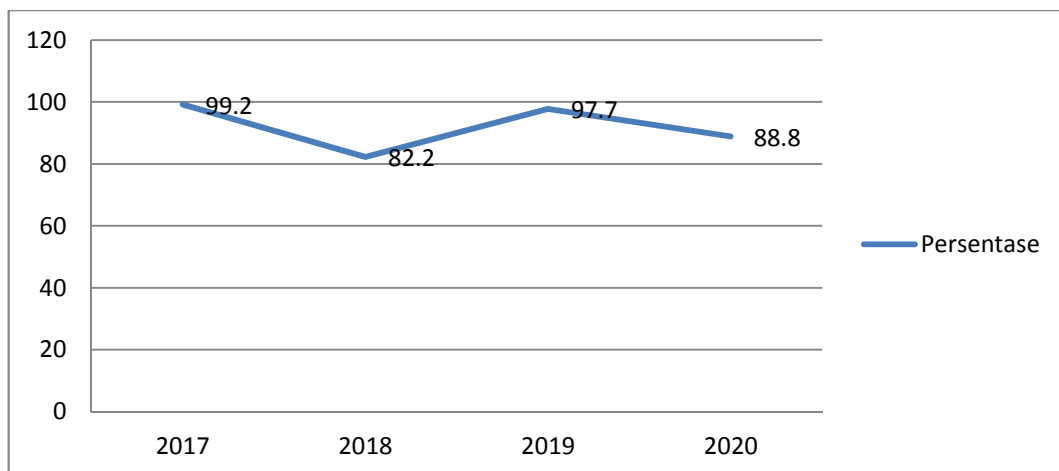


6.1.7 Angka Keberhasilan Pengobatan (*Success Rate*) Semua Kasus TBC

Angka keberhasilan pengobatan adalah persentase pasien baru TB paru BTA positif yang menyelesaikan pengobatan (baik yang sembuh maupun yang lengkap). adalah persentase pasien TB paru BTA positif yang mengalami perubahan menjadi BTA negatif setelah menjalani masa pengobatan intensif (2 bulan).

Gambar 6.7

Angka Keberhasilan Pengobatan (*Success Rate*) Semua Kasus TBC di Kabupaten Aceh Selatan Tahun 2017 – 2020



Angka Keberhasilan Pengobatan semua kasus tuberkulosis di Kabupaten Aceh Selatan Berjumlah 333 kasus, yang terdiri dari 214 kasus untuk laki – laki dan 119 kasus untuk perempuan dengan persentase 88,8 persen. Pencapaian ini tidak lepas dari kerjasama dari berbagai pihak sehingga keberhasilan tersebut bisa dicapai. (Lampiran Tabel 52).

6.1.8 Jumlah Kematian Selama Pengobatan Tuberkulosis

Organisasi Kesehatan Dunia melaporkan tingkat kematian akibat tuberkulosis atau TBC telah turun hampir separuh dibanding angka tahun 2020. Namun, kata WHO, TBC sekarang setara dengan HIV/AIDS sebagai penyebab kematian di seluruh dunia. TBC menular lewat udara sehingga membunuh begitu banyak orang. WHO bertujuan mengurangi jumlah kasus baru sampai 80 persen mulai tahun 2016 dan mengurangi jumlah kematian akibat TBC sampai 90 persen selambatnya tahun 2030. Terlebih lagi, hampir setengah dari kematian akibat tuberkulosis terjadi di lima negara, China dan India, dua negara yang paling padat penduduknya di dunia, bersama dengan Indonesia, Nigeria dan Pakistan.

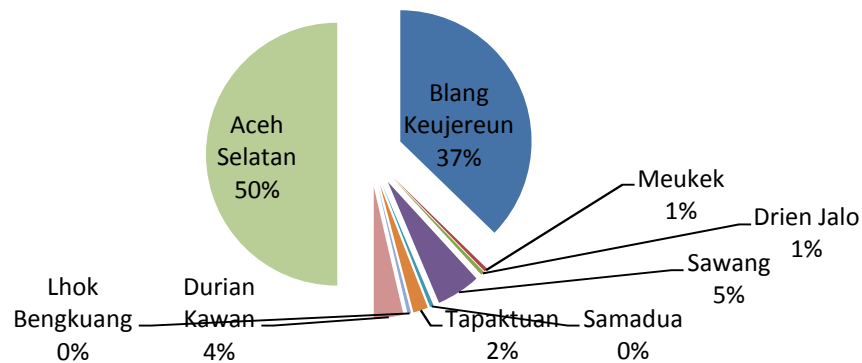
Kabupaten Aceh Selatan masih memiliki kasus kematian selama pengobatan Tuberkulosis, dimana untuk tahun 2019 terdapat 6 kasus kematian, dan ditahun 2020 meningkat lagi menjadi 15 kasus kematian, hal tersebut manjadi tugas Puskesmas yang berada di Kabupaten Aceh Selatan untuk menekan agar angka tersebut menjadi nol, untuk itu diperlukan kerjasama dari masyarakat untuk menjaga kebersihan lingkungan dan kebersihan diri sendiri. (Lampiran Tabel 52).

6.1.9 Persentase Penemuan Penderita Pneumonia Pada Balita

Penyakit Infeksi Saluran Pernapasan Akut (ISPA) merupakan penyakit yang sering terjadi pada anak. ISPA juga merupakan salah satu penyebab utama kunjungan pasien di sarana kesehatan. Sebanyak 40%-60% kunjungan berobat di Puskesmas dan 15%-30% kunjungan berobat di bagian rawat jalan dan rawat inap rumah sakit disebabkan oleh ISPA. Salah satu penyakit ISPA yang menjadi target program penanggulangan ISPA adalah pneumonia. Pneumonia adalah pembunuh utama balita di dunia, lebih banyak dibandingkan dengan penyakit lainnya seperti AIDS, Malaria, Campak. Di dunia setiap tahun diperkirakan lebih dari 2 juta balita meninggal karena pneumonia (1 balita / 15 detik) dari 9 juta total kematian balita. Diantara 5 kematian balita, 1 diantaranya meninggal karena pneumonia. Di Negara berkembang (termasuk Indonesia), 60% kasus pneumonia disebabkan oleh bakteri, sedangkan di Negara maju disebabkan oleh virus"

Kasus Pneumonia pada balita di Kabupaten Aceh Selatan kian bertambah disetiap tahunnya, dimana pada tahun 2019 hanya terdapat 49 kasus saja, namun tahun 2020 terjadi penambahan kasus menjadi 110 kasus, yang terdiri dari 57 kasus untuk laki – laki dan 53 kasus untuk perempuan, Puskesmas Blang Keujereun merupakan Puskesmas yang memiliki kasus Pneumonia Balita terbanyak, yaitu 82 kasus (37 laki – laki dan 45 perempuan). (Lihat Lampiran Tabel 53).

Gambar 6.8
Persentase Penemuan Penderita Pnemonia Pada Balita
di Kabupaten Aceh Selatan Tahun 2020



6.1.10 Puskesmas yang Melakukan Tatalaksana Standar Pneumonia Min 60%.

Pedoman ini digunakan untuk tenaga kesehatan (dokter, perawat, bidan, pengelola Program P2 ISPA) dalam tatalaksana anak dengan batuk dan atau kesukaran bernapas. Dalam pedoman ini proses manajemen kasus disajikan dalam suatu bagan yang memperlihatkan urutan langkah-langkah cara pelaksanaannya dan membuat klasifikasi yang berarti membuat sebuah keputusan mengenai kemungkinan tingkat keparahannya. Klasifikasi merupakan suatu kategori untuk menentukan tindakan yang akan diambil oleh tenaga kesehatan dan bukan sebagai diagnosis spesifik penyakit. Klasifikasi ini memungkinkan seseorang dengan cepat menentukan apakah kasus yang dihadapi adalah suatu penyakit serius atau bukan, apakah perlu dirujuk segera atau tidak. Dalam membuat klasifikasi harus dibedakan menjadi 2 (dua): - Kelompok umur <2 bulan - Kelompok umur 2 bulan - <5 tahun. Menentukan tindakan berarti mengambil tindakan pengobatan

terhadap infeksi bakteri yang secara garis besar dibedakan menjadi 3 (tiga) yaitu: - Rujuk segera ke rumah sakit - Beri antibiotik di rumah - Beri perawatan di rumah Pemilihan pengobatan dengan antibiotik disini lebih bersifat empiris, bukan berdasarkan diagnosis etiologis.

Aceh Selatan memiliki jumlah 24 Puskesmas yang terbagi kedalam 18 Kecamatan, setiap puskesmas melakukan tatalaksana standar untuk Pneumonia. Hal tersebut menandakan bahwa puskesmas sudah siap untuk memberikan tatalaksana standar Pneumonia minimal 60%. (Lihat Lampiran 53).

6.1.11 Jumlah Kasus HIV dan AIDS

HIV adalah penyakit menular yang disebabkan oleh infeksi *Human Immunodeficiency Virus* yang menyerang sistem kekebalan tubuh. Infeksi tersebut menyebabkan penderita mengalami penurunan ketahanan tubuh sehingga sangat mudah untuk terinfeksi berbagai macam penyakit lain.

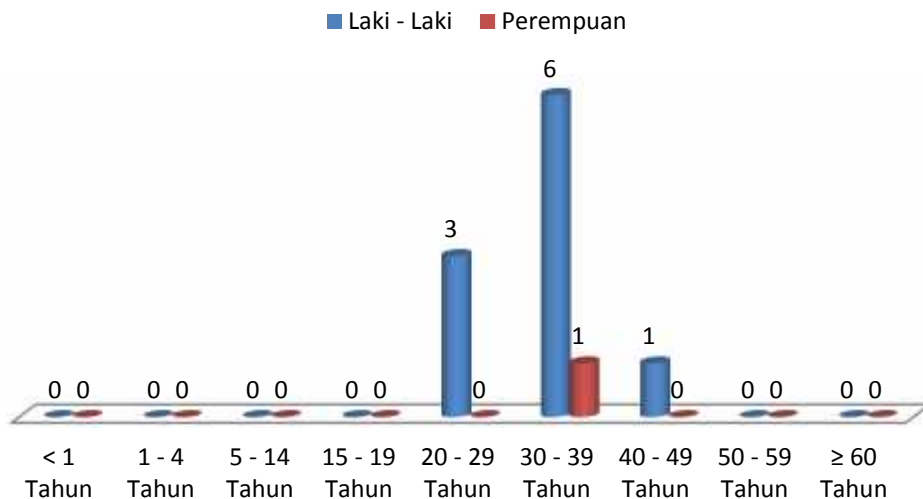
Jumlah kasus baru HIV positif yang dilaporkan di Kabupaten Aceh Selatan berjumlah 2 kasus dengan rentang usia 25-49 Tahun yang statusnya terinfeksi HIV dan juga masuk pada stadium AIDS. (Lihat Lampiran Tabel 54). Jumlah ini masih sama dengan tahun sebelumnya, dimana pada tahun 2019 terdapat 2 kasus HIV Positif di Kabupaten Aceh Selatan.

6.1.12 Jumlah Kematian Karena AIDS

Case Fatality Rate (CFR) adalah jumlah kematian (dalam persen) dibandingkan jumlah kasus dalam suatu penyakit tertentu. Angka kematian akibat AIDS dari tahun ke tahun cenderung berfluktuatif. Tahun 2020 CFR AIDS di Kabupaten Aceh Selatan sebanyak 11 Kasus yang dilaporkan (Lihat Lampiran Tabel 55), angka ini meningkat dari tahun 2019 yang hanya 5 Kasus. Rincian angka kematian akibat AIDS yang dilaporkan Tahun 2020 di sajikan pada gambar berikut ini :

Gambar 6.9

Jumlah Kematian Karena AIDS Menurut Kelompok Umur di Kabupaten Aceh Selatan Tahun 2020



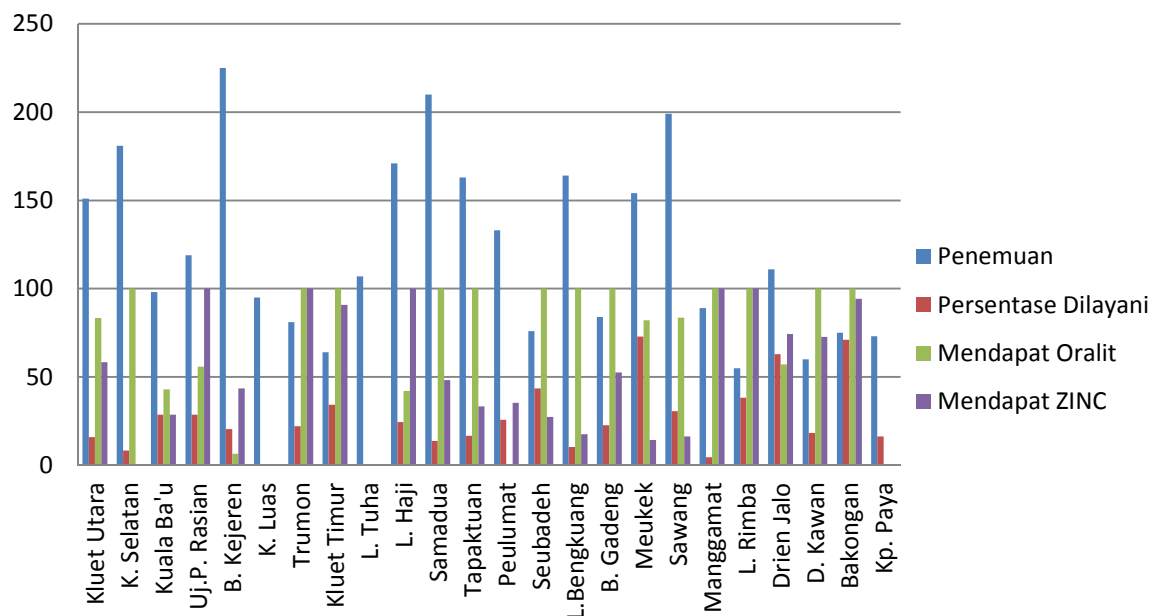
6.1.13 Persentase Diare Ditemukan dan Ditangani Pada Balita

Diare adalah kondisi yang ditandai dengan meningkatnya frekuensi buang air besar (BAB) menjadi 3 kali atau lebih dalam sehari, dengan tinja yang lebih cair. Laporan dari Badan Kesehatan Dunia (WHO) menunjukkan bahwa sekitar

525.000 anak balita meninggal setiap tahunnya akibat diare. Sebagian besar diare pada anak balita disebabkan oleh infeksi virus. Penyebab lainnya adalah infeksi bakteri dan parasit. Kondisi yang menjadi pemicu utama diare pada anak akibat infeksi ini adalah kebersihan lingkungan dan sanitasi yang buruk.

Gambar 6.10

Persentase Diare Ditemukan dan Ditangani Pada Balita Menurut Puskesmas di Kabupaten Aceh Selatan Tahun 2020



Jumlah penemuan kasus diare pada balita di Kabupaten Aceh Selatan sebanyak 2,935 penemuan, diharapkan dengan meningkatnya penemuan kasus ini akan memberikan peningkatan juga dalam penanganan kasus, sehingga dapat mengurangi kasus diare di Kabupaten Aceh Selatan, untuk lengkapnya bisa dilihat pada lampiran table 56.

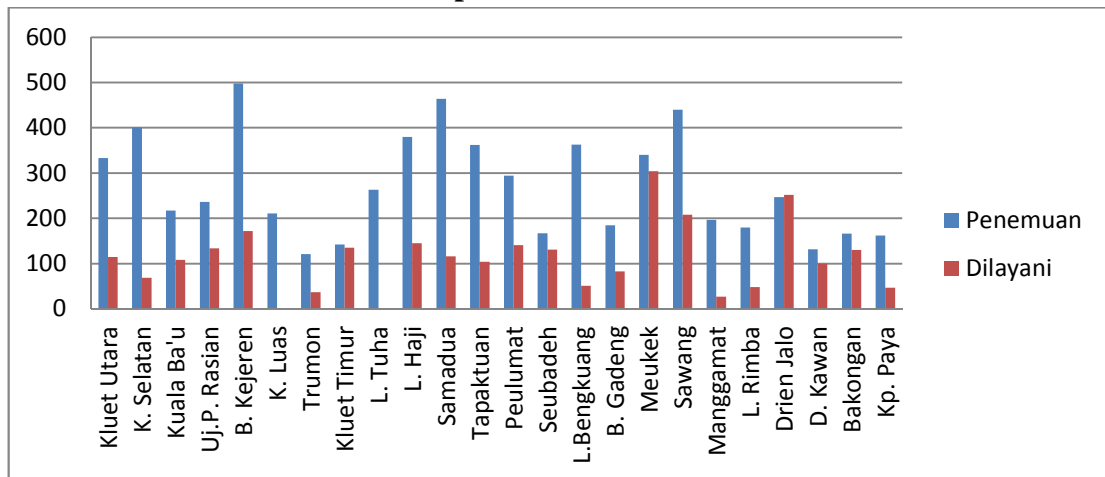
6.1.14 Persentase Diare Ditemukan dan Ditangani Pada Semua Umur

Diare merupakan penyakit endemis dan juga berpotensi Kejadian Luar Biasa (KLB) yang sering disertai dengan kematian. Target cakupan pelayanan penderita diare yang datang ke sarana kesehatan adalah 10% dari perkiraan jumlah penderita diare (Insidens diare dikali jumlah penduduk di satu wilayah kerja dalam waktu satu tahun).

Biasanya diare hanya berlangsung beberapa hari (akut), namun pada sebagian kasus dapat memanjang hingga berminggu-minggu (kronis). Pada umumnya, diare tidak berbahaya jika tidak terjadi dehidrasi. Namun, jika disertai dehidrasi, penyakit ini bisa menjadi fatal, dan penderitanya perlu segera mendapat pertolongan medis.

Cakupan penanganan diare pada kabupaten/kota di Aceh belum maksimal, masih banyak terjadinya kasus diare yang belum mendapatkan pelayanan yang memadai. Salah satu penyebab diare pada masyarakat adalah perilaku hidup sehat yang belum baik, masih banyak sampah yang dibuang bukan pada tempatnya dan kebiasaan minum air mentah serta makan yang tidak di dahului dengan mencuci tangan terlebih dahulu.

Gambar 6.11
Persentase Diare Ditemukan dan Ditangani Pada Semua Umur Menurut
Puskesmas di Kabupaten Aceh Selatan Tahun 2020



Kasus diare yang ditemukan dan ditangani pada semua usia di Kabupaten Aceh Selatan Tahun 2020 berjumlah 6.502 untuk target penemuan dan 2.595 yang tertangani dengan persentase tertangani sebesar 39,9 persen, capaian ini jauh menurun dari tahun 2019 sebesar 99,9 persen, Puskesmas Blang Keujereun memiliki kasus penemuan terbanyak mencapai 498 penemuan dan hanya 172 saja yang tertangani, Puskesmas Trumon memiliki kasus penemuan paling sedikit 121 penemuan dan hanya 37 yang tertangani. Itu berarti pelayanan dan penanganan Diare harus lebih ditingkatkan lagi kedepannya. (Lihat Lampiran Tabel 56).

6.1.15 Angka Penemuan Kasus Baru Kusta (NCDR)

Penyakit kusta atau lepra atau penyakit Hansen merupakan penyakit infeksi kronis yang disebabkan oleh bakteri *Mycobacterium leprae* dan utamanya mempengaruhi kulit, saraf tepi, mukosa saluran pernafasan atas dan mata. Bakteri lepra mengalami proses pembelahan cukup lama antara 2-3 minggu, daya tahan hidup di luar tubuh manusia mencapai 9 hari, dan memiliki masa inkubasi 2-5

tahun bahkan bisa lebih dari 5 tahun. Penatalaksanaan kasus kusta yang buruk dapat menyebabkan kusta menjadi progresif, menyebabkan kerusakan permanen pada kulit, saraf, anggota gerak, dan mata.

Jumlah kasus baru kusta yang dilaporkan dari 24 Puskesmas di Kabupaten Aceh Selatan adalah 34 kasus baru dengan 15 kasus di antaranya merupakan type *Multi Basiler* (MB). Menurut jenis kelamin 9 penderita baru kusta berjenis kelamin laki-laki dan 6 lainnya berjenis kelamin perempuan. Jumlah ini meningkat dari tahun sebelumnya yang hanya memiliki 27 kasus, sehingga ini menjadi PR kita bersama untuk meminimalisir kasus kusta tersebut. (Lihat Lampiran Tabel 57).

6.1.16 Persentase Kasus Baru Kusta Anak 0-14 Tahun

Kusta hingga saat ini masih menjadi masalah kesehatan di Indonesia. Kusta pada anak merupakan indeks epidemiologis untuk menentukan transmisi penyakit serta sebagai salah satu indikator dalam keberhasilan program pemberantasan penyakit kusta nasional. Penyakit ini dapat menyerang semua usia, meskipun kasus pada bayi jarang ditemukan. Banyak pendapat yang menyatakan bahwa kuman kusta tidak melewati plasenta, tetapi dengan adanya laporan timbulnya kusta pada bayi diyakini bahwa transmisi transplasenta dapat terjadi walaupun kasusnya jarang. Gambaran klinis dan derajat keparahan penyakit kusta sangat ditentukan oleh respons imunitas pasien terutama respons imun seluler. Perkembangan sistem imunitas pada anak-anak relatif kurang sempurna dibandingkan orang dewasa. Anak merupakan generasi penerus

sehingga kualitas anak khususnya dalam hal kesehatan akan menentukan perannya dalam pembangunan. Selain itu masa anak adalah masa yang aktif sehingga pasien penyakit kusta dapat menjadi sumber penularan baik di lingkungan keluarga, tetangga, ataupun di sekolah. Jumlah pasien kusta baru dibawah 15 tahun yang ditemukan pada periode satu tahun disebut proporsi anak < 15 tahun merupakan salah satu indikator keberhasilan program pemberantasan penyakit kusta.^{3,4,5}

Di Kabupaten Aceh Selatan pada tahun 2020 persentase kasus kusta anak umur 0-14 tahun berjumlah 1 kasus. Dengan persentase 5,9 persen, hal ini menurun dari tahun 2019 dimana persentase kasus kusta anak umur 0-14 tahun sebesar 11,1 persen, ini menandakan sudah membaiknya pelayanan kusta pada anak umur 0-14 tahun, sehingga perlu ditingkatkan lagi ditahun selanjutnya. (Lihat Lampiran Tabel 58).

6.1.17 Persentase Cacat Tingkat 0 dan Tingkat 2 Penderita Kusta

Selain dibedakan dari jenisnya, cacat kusta juga bisa dibedakan dari tingkat keparahan cacat yang terjadi. Tiap organ yang terpengaruh infeksi kusta (mata, tangan, dan kaki) diberi tingkat cacat tersendiri. Pengendalian kasus baru kusta antara lain dengan meningkatkan deteksi kasus sejak dini. Indikator yang digunakan untuk menunjukkan keberhasilan dalam mendeteksi kasus baru kusta salah satunya adalah angka cacat tingkat 2.

Di Kabupaten Aceh Selatan persentase penderita kusta tingkat 0 sebesar 88,2 persen dan kasus cacat tingkat 2 dengan persentase 11,8 persen. (Lihat Lampiran Tabel 58)

6.1.18 Angka Cacat Tingkat 2 Penderita Kusta

Di tingkat 2, kelopak mata tidak dapat menutup dengan sempurna. Tak hanya itu, penglihatan sangat terganggu karena biasanya pasien dengan tingkatan ini tidak lagi mampu melihat sesuatu dari jarak 6 meter dan selebihnya. Kemudian terjadi juga kecacatan pada tangan dan kaki seperti luka terbuka dan jari membengkok permanen. Angka cacat tingkat 2 di Aceh Selatan tahun 2020 sebesar 8,3 per 1.000.000 penduduk, ini menunjukkan kegiatan penemuan kasus masih kurang dan keterlambatan kasus belum dapat dicegah. (Lihat Lampiran Tabel 58).

6.1.19 Angka Prevelensi Kusta Per 10.000 Penduduk

Indonesia telah mencapai status eliminasi kusta, yaitu prevalensi kusta < 1 per 10.000 penduduk (< 10 per 100.000 penduduk), pada tahun 2000. Setelah itu Indonesia masih bisa menurunkan angka kejadian kusta meskipun relatif lambat. Angka prevalensi kusta di Indonesia pada tahun 2017 sebesar 0,70 kasus/10.000 penduduk dan angka penemuan kasus baru sebesar 6,08 kasus per 100.000 penduduk. Selain itu, ada beberapa provinsi yang prevalensinya masih di atas 1 per 10.000 penduduk.

Angka prevalensi kusta di Kabupaten Aceh Selatan adalah 0,8 per 10.000 penduduk. Angka ini menurun dari tahun 2019, Hal ini belum bisa dinyatakan

bebas kusta dan diharapkan kedepannya agar bisa ditingkatkan sehingga menjadi 0. (Lihat Lampiran Tabel 59).

6.1.20 Penderita Kusta PB dan MB Selesai Berobat (RFT PB dan MB)

Penyakit kusta terdiri dari dua jenis, yaitu kusta kering atau pausi basiler (PB) dan kusta basah atau multi basiler (MB). Munculnya bercak putih seperti panu biasanya merupakan gejala kusta kering. Sedangkan gejala kusta basah lebih mirip kadas, yaitu bercak kemerahan dan disertai penebalan pada kulit. Gejala kusta yang paling mendasar lainnya adalah mati rasa atau baal. Kondisi ini menyebabkan penderitanya tidak bisa merasakan perubahan suhu sehingga kehilangan sensasi sentuhan dan rasa sakit pada kulit.

Jumlah penderita PB menurut Puskesmas di Kabupaten Aceh Selatan berjumlah 2 orang berjenis kelamin perempuan dan RFT PB di Kabupaten Aceh Selatan berjumlah 1 orang. (Lihat Lampiran Tabel 60)

Gambar 6.12

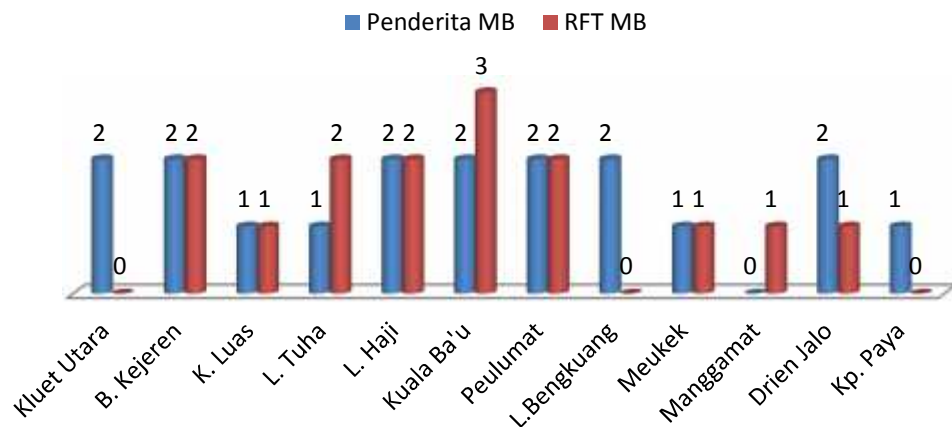
Penderita Kusta PB dan RFT PB menurut Puskesmas di Kabupaten Aceh Selatan Tahun 2020



Jumlah penderita MB di Kabupaten Aceh Selatan menurut Puskesmas berjumlah 18 orang yang terdiri dari 13 orang laki – laki dan 5 orang perempuan. RFT MB di Kabupaten Aceh Selatan berjumlah 15 orang, yang terdiri dari 10 orang laki – laki dan 5 orang perempuan. (Lihat Lampiran Tabel 60).

Gambar 6.13

Penderita Kusta MB dan RFT MB menurut Puskesmas di Kabupaten Aceh Selatan Tahun 2020



6.2. Pengendalian Penyakit yang Dapat Dicegah Dengan Imunisasi

6.2.1 *Acute Flacid Paralysis* (APF) Non Polio Per 100.000 Penduduk <15 Tahun

Non polio AFP adalah kasus lumpuh layuh akut yang diduga kasus polio sampai dibuktikan dengan pemeriksaan laboratorium bukan kasus polio. Kementerian Kesehatan menetapkan non polio AFP rate minimal 2/100.000 populasi anak usia <15 tahun. Polio disebabkan oleh infeksi virus yang menyerang sistem syaraf, utamanya menyerang anak balita dan menular terutama

melalui fekal-oral. Polio ditandai dengan gejala awal demam, lelah, sakit kepala, mual, kaku di leher, serta sakit di tungkai dan lengan.

Pada 1 dari 200 infeksi menyebabkan kelumpuhan permanen (biasanya pada tungkai). Sedangkan 5-10 persen dari yang menderita bisa meninggal karena kelumpuhan pada otot-otot pernapasan. Meski secara nasional non polio AFP rate sudah mencapai standar minimal penemuan, namun masih terdapat 12 provinsi yang non polio AFP rate-nya belum mencapai standar minimal penemuan. Dan dua provinsi yaitu Provinsi Maluku Utara dan Papua Barat belum menyampaikan laporannya.

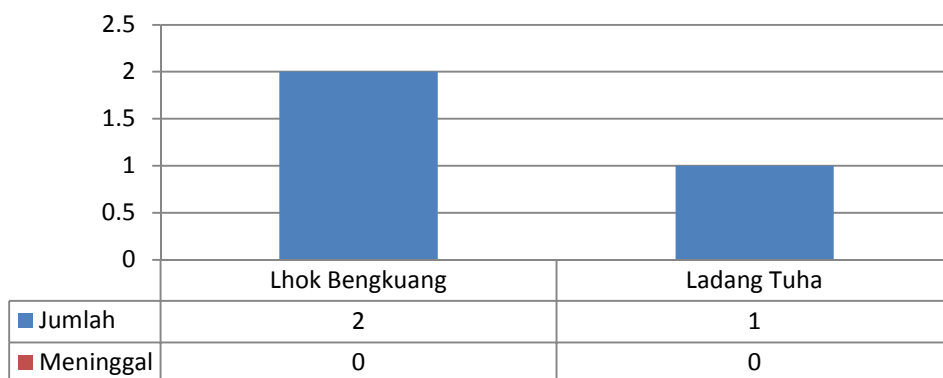
Pada tahun 2020, tidak ada Kasus AFP (Non Polio) per 100.000 penduduk <15 tahun, ini membuktikan adanya peningkatan dalam eliminasi kasus AFP (Non Polio) di Kabupaten Aceh Selatan (Lihat Lampiran Tabel 61)

6.2.2 Jumlah dan CFR Difteri

Difteri adalah infeksi akut yang disebabkan oleh kuman *Corynebacterium diphtheriae* toksigenik dapat menyerang saluran nafas, kulit, mata dan organ lain. Penyakit ini ditandai dengan demam, malaise, batuk, nyeri menelan dan pada pemeriksaan terdapat pseudomembran kas. Penyakit ini ditularkan melalui kontak atau droplet, dan diagnosis pasti ditegakan berdasarkan gejala klinis dan kultur atau PCR. Terdapat 939 kasus di 30 provinsi di Indonesia dengan angka kematian 44 kasus dan case fatality rate 4,7% selama KLB tahun 2017. Penyakit ini dapat dicegah dengan imunisasi.

Jumlah kasus Difteri menurut Kecamatan dan Puskesmas di Kabupaten Aceh Selatan berjumlah 3 kasus, yang semuanya berjenis kelamin perempuan serta tidak ada kasus meninggal untuk penyakit difteri. (Lihat Lampiran Tabel 62).

Gambar 6.14
Jumlah dan CFR Difteri menurut Puskesmas di Kabupaten Aceh Selatan Tahun 2020



6.2.3 Jumlah Pertusis dan Hepatitis B

Pertusis adalah penyakit yang menyerang saluran napas yang disebabkan oleh bakteri *bordetella pertussis*. Penyakit ini juga biasa disebut dengan batuk rejan. Penyakit ini adalah infeksi bakteri pada paru-paru dan saluran pernapasan yang mudah sekali menular. Ciri dari penyakit ini adalah rentetan batuk keras terus menerus yang diawali tarikan napas panjang lewat mulut (*whoop*). Batuk rejan bisa berlangsung selama tiga bulan lamanya dan dapat membuat penderitanya kekurangan oksigen dalam darah. Selain itu, dari batuk rejan, dapat terjadi berbagai komplikasi, misalnya pneumonia. Bahkan penderita batuk rejan bisa secara tidak sengaja melukai tulang rusuk mereka karena batuk yang sangat keras. Hepatitis B adalah penyakit hati menular yang disebabkan oleh virus hepatitis B (HBV). Penyakit ini dapat menyebabkan infeksi akut dan infeksi kronis yang berisiko tinggi berkembang menjadi cirrhosis dan kanker hati.

Penularan hepatitis B dapat berlangsung melalui kontak dengan cairan tubuh, yaitu melalui transfusi darah dan penggunaan jarum suntik. Dalam sedikit kasus, virus ini juga bisa ditularkan melalui hubungan seksual. Akan tetapi, penularan penyakit ini paling sering terjadi secara vertikal dari ibu pada bayinya, yaitu ketika masa perinatal atau proses persalinan.

Gejala hepatitis B umumnya tidak langsung muncul setelah terinfeksi. Namun dalam beberapa kasus, gejala hepatitis B bisa berlangsung selama beberapa minggu. Ditandai dengan munculnya ikterus atau penyakit kuning. Penyakit menular ini bisa disembuhkan melalui serangkaian pengobatan. Penularan penyakit ini juga dapat dicegah dengan efektif melalui pemberian vaksin hepatitis B.

Kabupaten Aceh Selatan tidak memiliki kasus Penderita Pertunis yang dilaporkan, dan juga tidak ada kasus penderita Hepatitis B, baik ditahun 2018 maupun ditahun 2019. Hal ini perlu dipertahankan dan ditingkatkan sehingga diharapkan tidak akan ada penderita pertunis dan Hepatitis B di Kabupaten Aceh Selatan. (Lihat Lampiran Tabel 62).

6.2.4 Jumlah dan CFR Tetanus Neonatorum

Tetanus Neonatorum adalah salah satu penyakit yang terjadi pada bayi baru lahir. Umumnya, penyakit ini terjadi di daerah pedesaan atau terpencil, karena peralatan persalinan yang tidak steril. Penyebab utama tetanus adalah bakteri *Clostridium tetani*, yang merupakan bakteri penghasil racun neurotoxin dan menyerang sistem saraf pusat. Bakteri ini biasa ditemukan di tanah, debu, dan

kotoran hewan, dan dapat masuk ke tubuh melalui luka goresan, sobekan atau luka tusukan yang disebabkan oleh benda-benda yang terkontaminasi.

Pada bayi yang baru lahir, tetanus neonatorum terjadi akibat bakteri ini masuk ke dalam tubuh bayi melalui praktik persalinan yang tidak higienis, seperti memotong tali pusar dengan alat-alat yang tidak steril. Risiko bayi menderita tetanus neonatorum meningkat umumnya karena ibunya tidak terlindungi oleh vaksin tetanus toxoid (TT) pada masa kehamilan. Risiko ini meningkat bukan hanya pada bayi, tapi juga pada sang ibu.

Kabupaten Aceh Selatan pada tahun 2020 tidak memiliki kasus Tetanus Neonatum, ini mengalami penurunan eliminasi dari tahun sebelumnya yang berjumlah 1 kasus, hal ini perlu dipertahankan agar Kabupaten Aceh Selatan bisa bebas Tetanus Neonatum untuk tahun selanjutnya (Lihat Lampiran Tabel 62).

6.2.5 Jumlah Suspek Campak

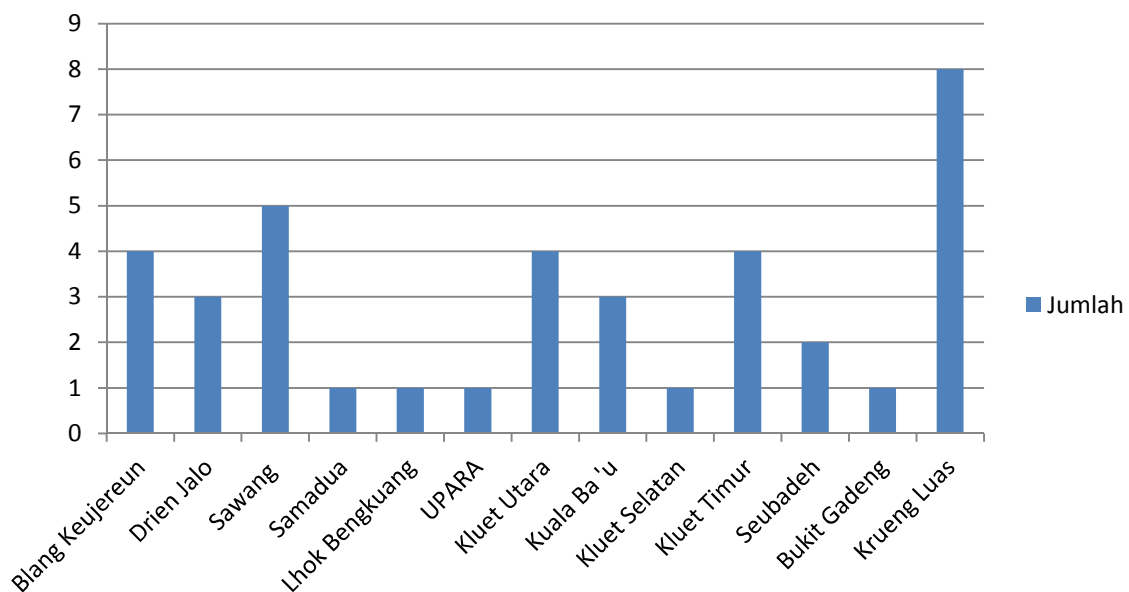
Campak adalah penyakit yang menunjukkan gejala ruam pada seluruh tubuh dan sangat menular. Campak bisa mengarah pada komplikasi yang lebih serius dan sangat mengganggu. Umumnya, gejala campak muncul sekitar satu hingga dua minggu setelah tubuh terkena virus campak tersebut.

Penularan campak umumnya terjadi melalui percikan cairan yang dikeluarkan oleh pengidap campak saat bersin dan batuk. Siapa pun yang menghirup percikan cairan tersebut maka akan tertular campak. Virus campak sendiri bisa bertahan selama beberapa jam dan bisa dengan mudah menempel

pada benda-benda. Jika seseorang menyentuh benda yang terlanjur dihindangi virus campak, maka besar kemungkinan dirinya akan tertular campak.

Jumlah Suspek Campak di Kabupaten Aceh Selatan tahun 2020 sebanyak 38 orang, yang terdiri dari 11 orang laki – laki dan 27 orang perempuan, jumlah ini mengalami penurunan ditahun sebelumnya yang hanya 120 kasus, ini membuktikan keseriusan Puskesmas dalam menangani kasus campak di Wilayah Kabupaten Aceh Selatan. (Lihat Lampiran Tabel 62).

Gambar 6.15
Jumlah Suspek Campak Pada Puskesmas di Kabupaten Aceh Selatan
Tahun 2020



6.2.6 Insiden Rate Suspek Campak Per 100.000 Penduduk

Incidence rate adalah frekuensi penyakit atau kasus baru yang berjangkit dalam masyarakat di suatu tempat atau wilayah atau negara pada waktu tertentu (umumnya 1 tahun) dibandingkan dengan jumlah penduduk yang mungkin terkena penyakit baru tersebut.

Manfaat *Incidence rate* :

1. Mengetahui masalah kesehatan yang dihadapi.
2. Mengetahui resiko untuk terkena masalah kesehatan yang dihadapi.
3. Mengetahui beban tugas yang harus diselenggarakan oleh suatu fasilitas pelayanan kesehatan.

Diagnosis campak ditentukan berdasarkan gambaran klinis, yaitu tanda dan gejala yang dialami oleh pasien. Namun pada kasus-kasus khusus, dokter dapat melakukan pemeriksaan penunjang, seperti pemeriksaan darah lengkap, antibodi terhadap campak, dan fungsi hati. Pemeriksaan menggunakan reverse transcriptase-polymerase chain reaction (RT-PCR) juga dapat menentukan diagnosis secara pasti. Namun pada sebagian besar kasus, ini tidak dibutuhkan.

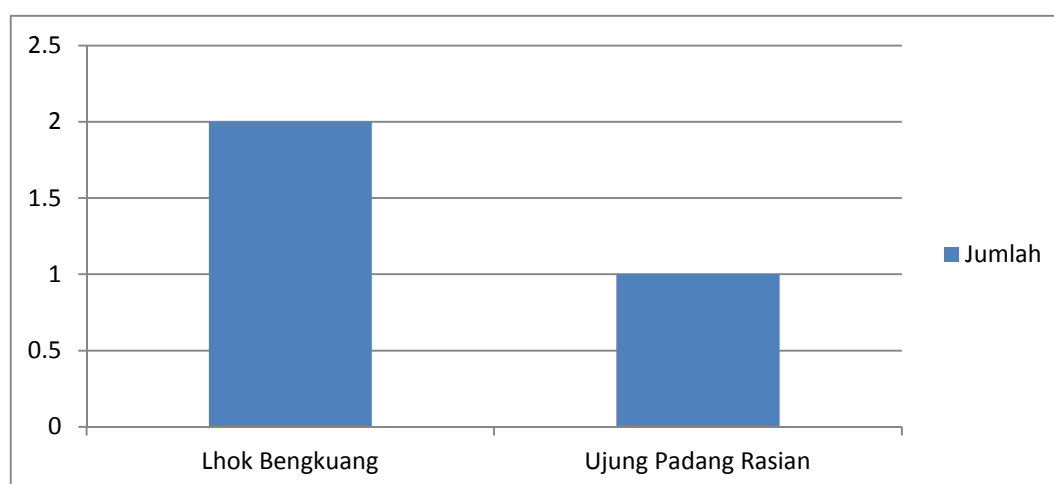
Insidens Rate Supek Campak per 100.000 penduduk di Kabupaten Aceh Selatan berjumlah 15,8, yang terdiri dari 4,6 untuk laki – laki dan 11,2 untuk perempuan. (Lihat Lampiran Tabel 62).

6.2.7 Persentase KLB Ditangani <24 Jam

Kejadian Luar Biasa (KLB) adalah salah satu status yang diterapkan di Indonesia untuk mengklasifikasikan peristiwa penyakit yang merebak dan dapat berkembang menjadi wabah penyakit. Istilah "KLB" dengan "wabah" sering tertukar dipakai oleh masyarakat, tetapi istilah "wabah" digunakan untuk kondisi yang lebih parah dan luas. Istilah KLB dapat dikatakan sebagai peringatan sebelum terjadinya wabah.

Kriteria tentang Kejadian Luar Biasa mengacu pada Keputusan Dirjen No. 451/91, tentang Pedoman Penyelidikan dan Penanggulangan Kejadian Luar Biasa. Persentase KLB ditangani <24 jam di Kabupaten Aceh Selatan berjumlah 3 kasus, dimana kasus KLB ditangani <24 terbanyak berada pada area kerja Puskesmas Lhok Bengkuang Kecamatan Tapaktuan, dan 1 kasus yang berada di area kerja Puskesmas Ujung Padang Rasian Kecamatan Pasie Raja. Jumlah ini mengalami penurunan dari tahun sebelumnya (Lihat Lampiran Tabel 63).

Gambar 6.16
Persentase Kejadian Luar Biasa (KLB) <24 Jam di Kabupaten Aceh Selatan
Tahun 2020



6.3. Pengendalian Penyakit Tular Vektor dan Zoonotik

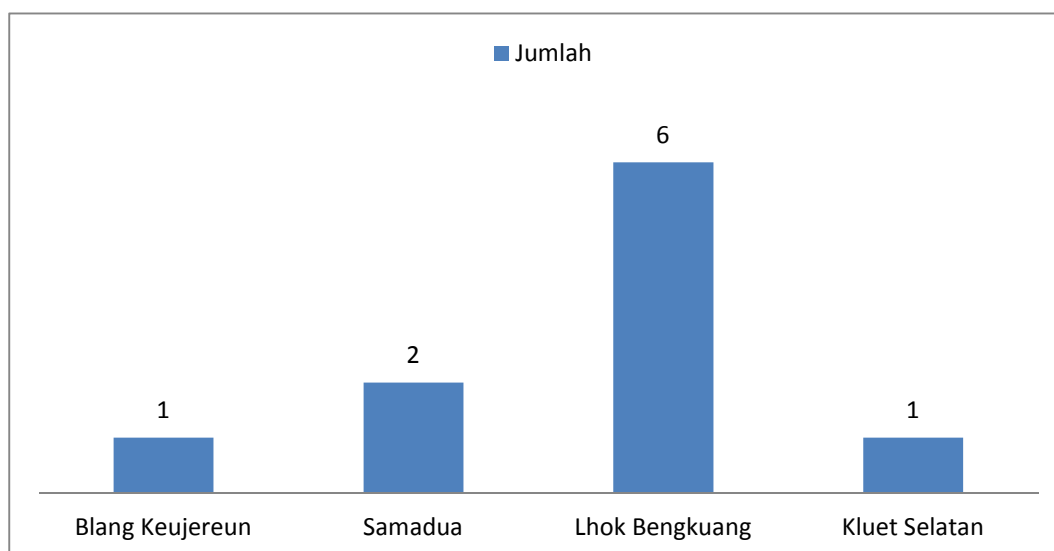
6.3.1 Angka Kesakitan Demam Berdarah Dengue (DBD) Per 100.000 Penduduk

Penyakit Demam Berdarah Dengue (DBD) adalah penyakit yang disebabkan oleh virus Dengue yang tergolong *Arthropod-Borne Virus*, genus *Flavivirus*, dan famili *Flaviviridae*. DBD ditularkan melalui gigitan nyamuk dari

genus Aedes, terutama *Aedes aegypti* atau *Aedes albopictus*. Penyakit DBD dapat muncul sepanjang tahun dan dapat menyerang seluruh kelompok umur. Penyakit ini berkaitan dengan kondisi lingkungan dan perilaku masyarakat. Angka kesakitan merupakan jumlah kasus DBD disuatu wilayah tertentu selama satu tahun tiap 100.000 penduduk.

Jumlah kasus Demam Berdarah Dengue (DBD) di Kabupaten Aceh Selatan adalah 10 kasus, yang terdiri dari 7 kasus laki – laki dan 3 kasus perempuan, sedangkan Angka Kesakitan DBD Per 100.000 penduduk adalah 4,2 yang terdiri dari 2,9 untuk laki – laki, dan 1,2 untuk perempuan, untuk tahun 2020 mengalami penurunan dari tahun sebelumnya (Lihat Lampiran Tabel 65).

Gambar 6.17
Jumlah Kasus Demam Berdarah Dengue (DBD) Pada Puskesmas di
Kabupaten Aceh Selatan Tahun 2020



6.3.2 Angka Kematian Demam Beradarah Dengue (DBD)

Tahun 2018 kasus DBD di Aceh berjumlah 1.533 kasus, dengan jumlah kematian sebanyak 4 orang. Jumlah ini menurun cukup drastis dari tahun

sebelumnya, yaitu 2.950 kasus dan jumlah kematian sebanyak 11 orang. *Incidence rate* (IR) atau angka kesakitan DBD tahun 2018 menurun dibandingkan tahun 2017, yaitu dari 57 menjadi 29 per 100.000 penduduk. Namun penurunan *case fatality rate* (CFR) dari tahun sebelumnya tidak terlalu tinggi, yaitu 0,4% pada tahun 2017 menjadi 0,3% di tahun 2018.

Kabupaten Aceh Selatan tidak memiliki kasus kematian Demam Berdarah Dengue (DBD), sama dengan tahun 2019 yang juga tidak memiliki angka kematian karena DBD. hal ini dikarenakan respon masyarakat yang cepat, yang segera membawa keluarganya yang menderita DBD ke puskesmas, dan segera mendapat penanganan, sehingga kematian akibat Demam Berdarah Dengue (DBD) bisa dihindari. (Lihat Lampiran Tabel 65).

6.3.3 Angka Kesakitan Malaria Per 1.000 Penduduk

Malaria adalah penyakit menular yang disebabkan *plasmodium*, yaitu makhluk hidup bersel satu yang termasuk ke dalam kelompok *protozoa*. Malaria ditularkan melalui gigitan nyamuk *Anopheles* betina yang mengandung *Plasmodium* di dalamnya.

Tahun 2020 jumlah penderita malaria positif yang dilaporkan sebanyak 23 kasus dengan angka kesakitan atau *annual parasite incidence* (API) malaria sebesar 0,01 per 1.000 penduduk beresiko. Dimana jumlah ini menurun dari tahun sebelumnya yaitu 35 kasus. (Lihat Lampiran Tabel 66).

6.3.4 Persentase Konfirmasi Laboratorium Pada Suspek Malaria

Malaria adalah penyakit menular yang disebabkan *plasmodium*. *Plasmodium* yang terbawa melalui gigitan nyamuk akan hidup dan berkembang biak dalam sel darah merah manusia. Penyakit ini menyerang semua kelompok umur baik laki-laki maupun perempuan. Orang yang terkena malaria akan memiliki gejala : demam, menggigil, berkeringat, sakit kepala, mual atau muntah. Penderita yang menunjukkan gejala klinis harus menjalani tes laboratorium untuk mengkonfirmasi status positif malariannya.

Persentase konfirmasi laboratorium pada suspek malaria berjumlah 100%, dengan mikroskopis sebanyak 209 dan Rapid Diagnostic Test (RDT) berjumlah 14. (Lihat Lampiran Tabel 66).

6.3.5 Persentase Pengobatan Standar Kasus Malaria Positif

Morbiditas malaria pada suatu wilayah ditentukan dengan *Annual Parasite Incidence* (API) per tahun. API merupakan jumlah kasus positif malaria per 1.000 penduduk dalam satu tahun. Tren API pada tahun 2010 hingga 2018 cenderung terus mengalami penurunan. Hal ini menunjukkan keberhasilan program pengendalian malaria yang dilakukan baik oleh pemerintah, daerah, masyarakat dan mitra terkait.

Kabupaten Aceh Selatan tidak memiliki persentase pengobatan standar untuk kasus malaria positif, hal ini dikarenakan masyarakat pada setiap desa di Kabupaten Aceh Selatan tanggap terhadap kasus malaria, dan segera

memeriksa diri ke fasilitas pelayanan kesehatan apabila mengalami gejala malaria. (Lihat Lampiran Tabel 66).

6.3.6 Case Fatality Rate Malaria

Menuju Indonesia bebas malaria tahun 2030, kasus penyakit yang dibawa nyamuk *Anopheles* ini mengalami penurunan drastis. Jika dibandingkan dengan negara-negara di kawasan Asia, Indonesia punya kontribusi penting terhadap penurunan kasus malaria. Selama delapan tahun terakhir (dari 2010-2018), malaria di Indonesia menurun. Data Kementerian Kesehatan RI mencatat, dari tahun 2010 sampai 2017 telah terjadi penurunan kasus malaria sebesar 44 persen. Jumlah kasus malaria tahun 2010 sebanyak 465.000 kasus. Dari total 514 kabupaten/kota di Indonesia, sebanyak 285 kabupaten/kota diantaranya sudah berstatus eliminasi malaria.

Kabupaten Aceh Selatan merupakan salah satu Kabupaten/Kota yang tidak memiliki *Case Fatality Rate Malaria*, hal ini dikarenakan kepedulian masyarakat menjaga kebersihan lingkungan, tidur dengan menggunakan kelambu, dan memakai krim pelindung untuk gigitan nyamuk. (Lihat Lampiran Tabel 66).

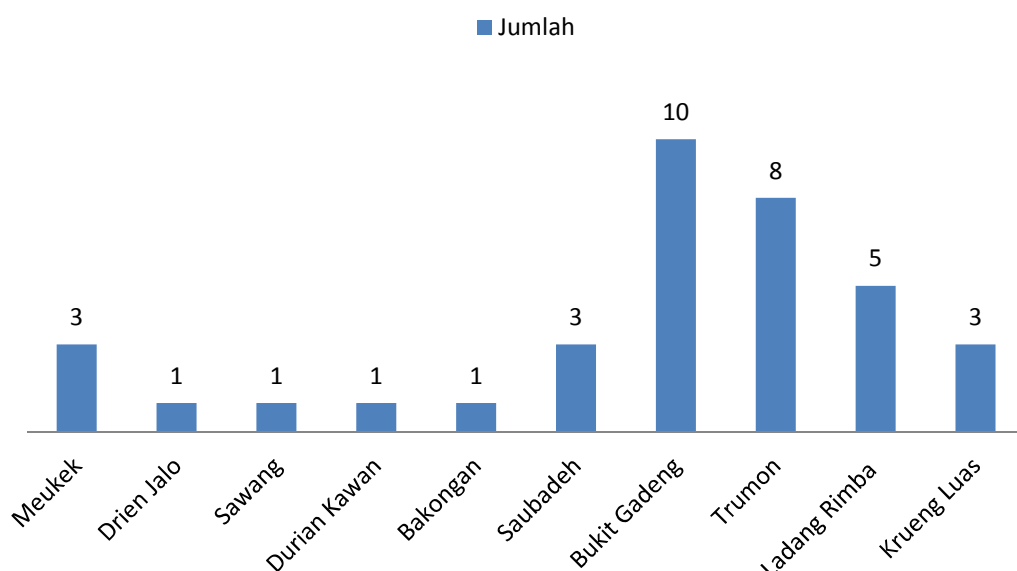
6.3.7 Penderita Kronis Filariasis

Filariasis, atau yang lebih dikenal dengan kaki gajah, adalah penyakit parasit yang disebabkan oleh cacing filaria. Cacing dengan bentuk seperti benang ini hidup pada sistem limfatik (kelenjar getah bening) manusia. Di dalam sistem limfatik, cacing akan memengaruhi sistem imun tubuh dan menyebabkan infeksi. Lalu bila nyamuk ini menggigit orang lain, cacing filaria di tubuh nyamuk akan

masuk ke dalam pembuluh darah dan pembuluh getah bening orang tersebut. Cacing filaria kemudian akan berkembang biak di pembuluh getah bening dan menyumbat peredaran getah bening, hingga menyebabkan kaki gajah.

Kasus penderita kronis fillariasis menurut Kecamatan dan Puskesmas di Kabupaten Aceh Selatan berjumlah 36 orang, yang terdiri dari 18 orang berjenis kelamin laki – laki dan 18 orang berjenis kelamin perempuan, jumlah turun dari tahun sebelumnya yaitu sebanyak 40 kasus, dan melihat dari jumlah kasus, Aceh Selatan termasuk salah satu dari 236 Kabupaten di Indonesia yang epidemis filariasis, dan masih melaksanakan POPM Filariasis melalui program BELKAGA selama 5 Tahun dari tahun 2016 – 2020. (Lihat Lampiran Tabel 67).

Gambar 6.18
Penderita Kronis Fillariasis Menurut Puskesmas di Kabupaten Aceh Selatan
Tahun 2020



6.3.8 Kasus Covid – 19 Menurut Puskesmas

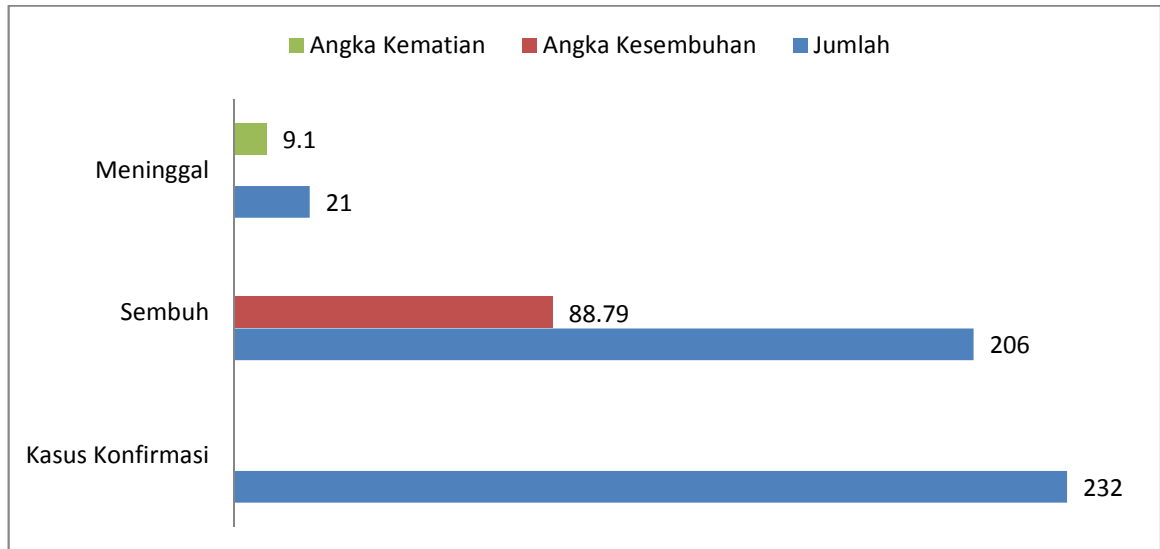
Coronavirus atau **virus corona** merupakan keluarga besar virus yang menyebabkan infeksi saluran pernapasan atas ringan hingga sedang, seperti penyakit flu. Banyak orang terinfeksi virus ini, setidaknya satu kali dalam hidupnya. Siapa pun dapat terinfeksi virus corona. Akan tetapi, bayi dan anak kecil, serta orang dengan kekebalan tubuh yang lemah lebih rentan terhadap serangan virus ini. Selain itu, kondisi musim juga mungkin berpengaruh. Contohnya, di Amerika Serikat, infeksi virus corona lebih umum terjadi pada musim gugur dan musim dingin.

Infeksi coronavirus disebabkan oleh **virus corona** itu sendiri. Kebanyakan virus corona menyebar seperti virus lain pada umumnya, Namun Khusus untuk **COVID-19**, masa inkubasi belum diketahui secara pasti. rata-rata gejala yang timbul setelah 2-14 hari setelah virus pertama masuk ke dalam tubuh. Di samping itu, metode transmisi COVID-19 juga belum diketahui dengan pasti. Awalnya, virus corona jenis COVID-19 diduga bersumber dari hewan. Virus COVID-19 merupakan virus yang beredar pada beberapa hewan, termasuk unta, kucing, dan kelelawar.

Jumlah kasus Covid – 19 terkonfirmasi di Kabupaten Aceh Selatan adalah sebanyak 232 kasus, dengan jumlah kasus sembuh sebesar 206 orang dengan angka kesembuhan (RR) sebesar 88,79 % dan meninggal 21 orang dengan angka kematian (CFR) sebesar 9,1. (Lihat Lampiran Tabel 1)

Gambar 6.19

Kasus Covid – 19 di Kabupaten Aceh Selatan Tahun 2020

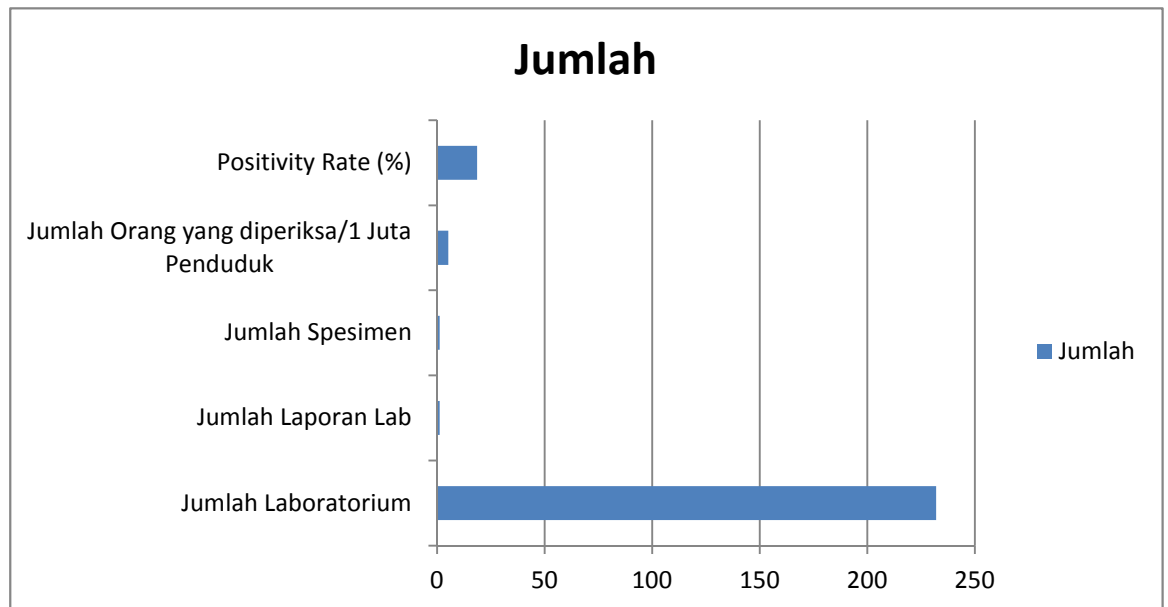


6.3.9 Jumlah Laboratorium dan Pemeriksaan Spesimen Covid di Kabupaten Aceh Selatan Tahun 2020

Dalam upaya penanggulangan wabah COVID-19, Kementerian Kesehatan menetapkan sejumlah laboratorium pemeriksaan spesimen virus corona. Hal ini tertuang dalam Keputusan Menteri Kesehatan Nomor HK.01.07/MENKES/182/2020 tentang Jejaring Laboratorium Pemeriksaan Coronavirus Disease 2019 (COVID-19).

Dikabupaten Aceh Selatan terdapat 2 jenis Lab yang berada di Puskesmas pada Wilayah Kerja Dinas Kesehatan Kabupaten Aceh Selatan yaitu RT-PCR dan TCM dengan jumlah RT-PCR 232 unit dan tidak ada TCM, sedangkan jumlah laporan Lab sebanyak 1.249. dengan kasus Positivity Rate sebesar 18.8 Persen. (Lihat Tabel 2).

Gambar 6.20
Jumlah Laboratorium, Jumlah Laporan Lab, Jumlah Pemeriksaan
Spesimen, Jumlah Orang yang Diperiksa / 1 Juta Penduduk dan Positivity
Rate di Kabupaten Aceh Selatan Tahun 2020



6.4. Pengendalian Penyakit Tidak Menular

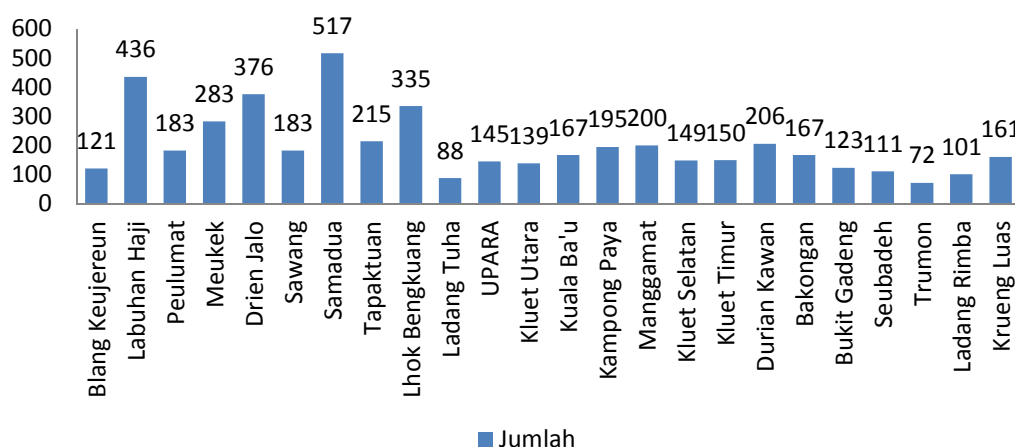
6.4.1 Persentase Penderita Hipertensi Yang Mendapatkan Pelayanan Kesehatan Sesuai Standar

Hipertensi adalah faktor risiko utama untuk stroke, infark miokard (serangan jantung), gagal jantung, aneurisma arteri (misalnya aneurisma aorta), penyakit arteri perifer, dan penyebab penyakit ginjal kronik. Bahkan peningkatan sedang tekanan darah arteri terkait dengan harapan hidup yang lebih pendek. Perubahan pola makan dan gaya hidup dapat memperbaiki kontrol tekanan darah dan mengurangi risiko terkait komplikasi kesehatan.

Jumlah estimasi penderita Hipertensi di Kabupaten Aceh Selatan adalah 6,023 jiwa, dan yang mendapat pelayanan kesehatan sesuai standar adalah sebanyak 4,823, dengan persentase 80,1. (Lihat Lampiran Tabel 68).

Gambar 6.21

Persentase Penderita Hipertensi Yang Mendapatkan Pelayanan Kesehatan Sesuai Standar Menurut Puskesmas di Kabupaten Aceh Selatan Tahun 2020



6.4.2 Persentase Penderita DM yang Mendapatkan Pelayanan Kesehatan Sesuai Standar

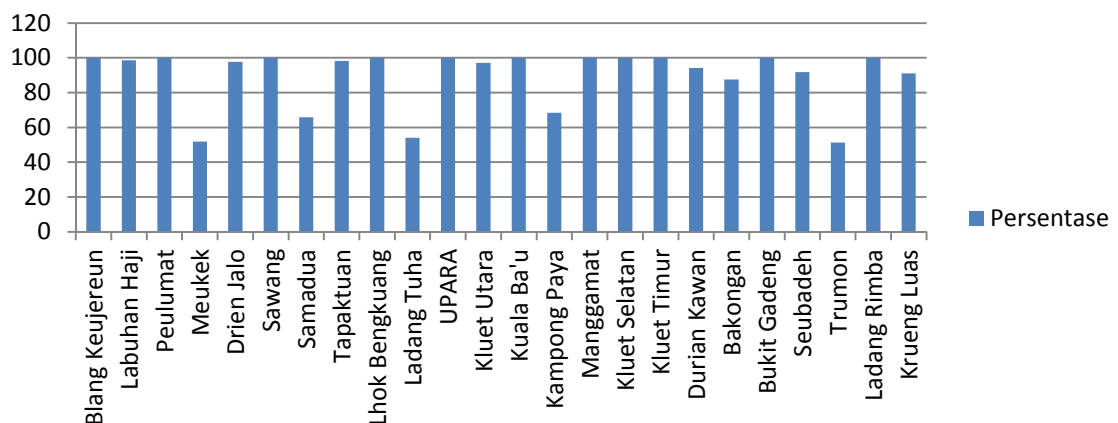
Diabetes adalah penyakit kronis yang ditandai dengan ciri-ciri berupa tingginya kadar gula (glukosa) darah. Glukosa merupakan sumber energi utama bagi sel tubuh manusia. Glukosa yang menumpuk di dalam darah akibat tidak diserap sel tubuh dengan baik dapat menimbulkan berbagai gangguan organ tubuh. Jika diabetes tidak dikontrol dengan baik, dapat timbul berbagai komplikasi yang membahayakan nyawa penderita.

Kabupaten Aceh Selatan memiliki jumlah penderita DM yang dilaporkan per Puskesmas sebanyak 3,205, dengan jumlah yang mendapat pelayanan

kesehatan sesuai standar sebanyak 2,596 orang, dengan persentase 81 persen. (Lihat Lampiran Tabel 69).

Gambar 6.22

Persentase Penderita DM yang Mendapatkan Pelayanan Kesehatan Sesuai Standar Menurut Puskesmas di Kabupaten Aceh Selatan Tahun 2020



6.4.3 Persentase Deteksi Dini Kanker Leher Rahim Dan Kanker Payudara

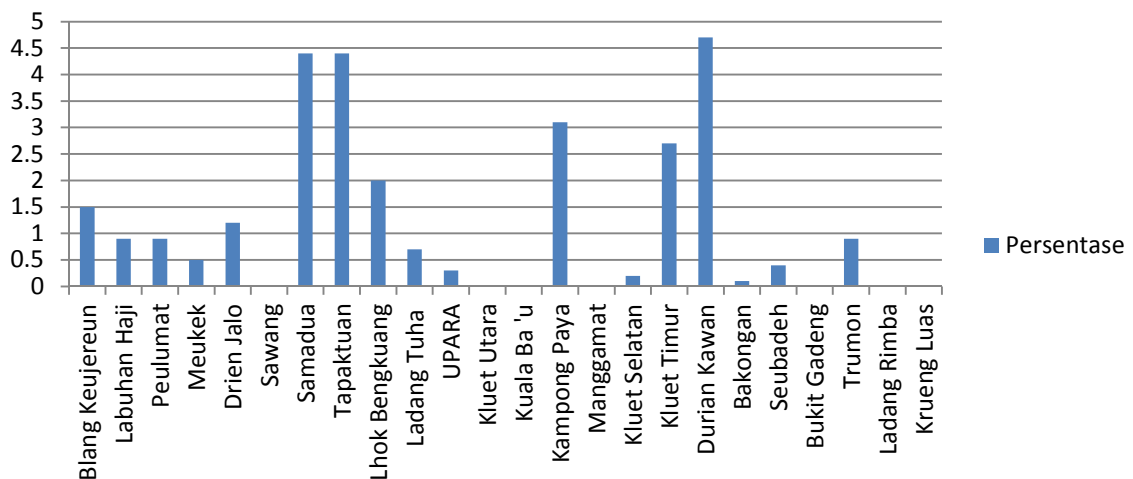
Kanker serviks atau kanker leher rahim merupakan penyakit kanker yang menyerang leher rahim pada organ reproduksi wanita, dan disebabkan oleh *Human Papilloma Virus* atau HPV. Kondisi ini umumnya disadari ketika telah memasuki stadium lanjut.

Kanker payudara adalah kondisi ketika sel kanker terbentuk di jaringan payudara. Kanker bisa terbentuk di kelenjar yang menghasilkan susu (lobulus), atau di saluran (duktus) yang membawa air susu dari kelenjar ke puting payudara. Kanker juga bisa terbentuk di jaringan lemak atau jaringan ikat di dalam payudara. Kanker payudara terbentuk saat sel-sel di dalam payudara tumbuh tidak normal dan tidak

terkendali. Sel tersebut umumnya membentuk tumor yang terasa seperti benjolan. Meski biasanya terjadi pada wanita, kanker payudara juga bisa menyerang pria.

Persentase deteksi dini kanker leher Rahim dan kanker payudara di Kabupaten Aceh Selatan berjumlah 488 dengan persentase 1.3 persen dan setiap puskesmas yang berada di Kabupaten Aceh Selatan sudah melaksanakan kegiatan deteksi dini kanker leher Rahim dan kanker payudara. (Lihat Lampiran Tabel 70).

Gambar 6.23
Persentase Deteksi Dini Kanker Leher Rahim Dan Kanker Payudara
Menurut Puskesmas di Kabupaten Aceh Selatan Tahun 2020



6.4.4 Persentase IVA positif pada perempuan usia 30-50 Tahun

Tes IVA (Inspeksi Visual dengan Asam Asetat) adalah tes alternatif selain *pap smear* untuk mendeteksi kanker serviks sejak dini. Tes ini dilakukan dengan mengaplikasikan asam asetat pada jaringan leher rahim. Jaringan yang tidak normal kemudian akan berubah warna dan menentukan hasil tes. Tes IVA yang positif dapat diulang untuk mengonfirmasi, atau langsung ditangani dokter dengan krioterapi. Krioterapi ini dilakukan dengan membunuh sel-sel abnormal

prakanker atau tumor kecil dengan cairan nitrogen atau gas argon bersuhu dingin. Sel-sel ini kemudian akan rusak karena terpapar dingin sebelum berubah menjadi sel kanker. Jumlah perempuan berusia 30-50 tahun yang dilaporkan di Kabupaten Aceh Selatan berjumlah 38,964, dengan persentase IVA Positif sebesar 0 persen, ini menandakan terdapat peningkatan pelayanan dan penanganan IVA Positif di Kabupaten Aceh Selatan (Lihat Lampiran Tabel 70).

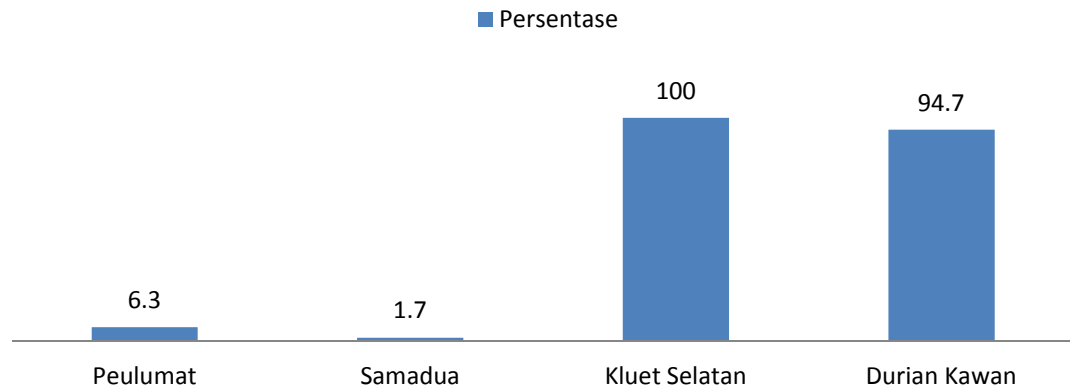
6.4.5 Persentase Tumor/Benjolan Payudara Pada Perempuan 30-50 Tahun yang Diskrining

Setiap benjolan di payudara adalah tumor, namun semua tumor belum tentu merupakan keganasan. Beberapa tumor yang banyak diderita oleh wanita seperti, kista (non proliferasif), fibroadenoma (proliferasif), intraduktal papilloma (proliferasif), atypical ductal hyperplasia, dan atypical lobular hyperplasia (atypia). Tipe proliferasif merupakan tipe jaringan yang aktif dan dapat berkembang dengan cepat, sementara tipe atypia merupakan sel yang tidak normal dan merupakan lesi pra keganasan. Untuk itu pentingnya dilakukan skrining payudara untuk dapat mendeteksi secara dini tipe dari benjolan pada payudara.

Jumlah perempuan usia 30-50 Tahun adalah sebanyak 38,964 dengan jumlah penderita tumor/benjolan sebanyak 43 orang dengan persentase 8,8 persen. Dimana puskesmas dengan jumlah terbanyak adalah puskesmas Durian Kawan dengan jumlah 36. Adapun rinciannya adalah sebagai berikut. (Lihat Lampiran Tabel 70).

Gambar 6.24

Persentase Tumor/Benjolan Payudara Pada Perempuan 30-50 Tahun yang Diskrining Menurut Puskesmas di Kabupaten Aceh Selatan Tahun 2020



6.4.6 Persentase Pelayanan Kesehatan Orang Dengan Gangguan Jiwa Berat

Kunjungan gangguan jiwa adalah Kunjungan pasien yang mengalami gangguan kejiwaan, yang meliputi gangguan pada perasaan, proses pikir, dan perilaku, yang menimbulkan penderitaan pada individu atau hambatan dalam melaksanakan peran sosialnya. Pelaksanaan program kesehatan jiwa di Provinsi Aceh diawali dengan ditetapkannya suatu pendekatan Community Mental Health Nurse (CMHN), sebagai bentuk asuhan keperawatan kesehatan jiwa masyarakat. Sampai dengan tahun 2015, telah dilakukan beberapa kegiatan yang difokuskan pada peningkatan sumber daya kesehatan, yakni tim pelaksana kesehatan jiwa masyarakat (TPKJM) kabupaten/kota serta kader kesehatan jiwa.

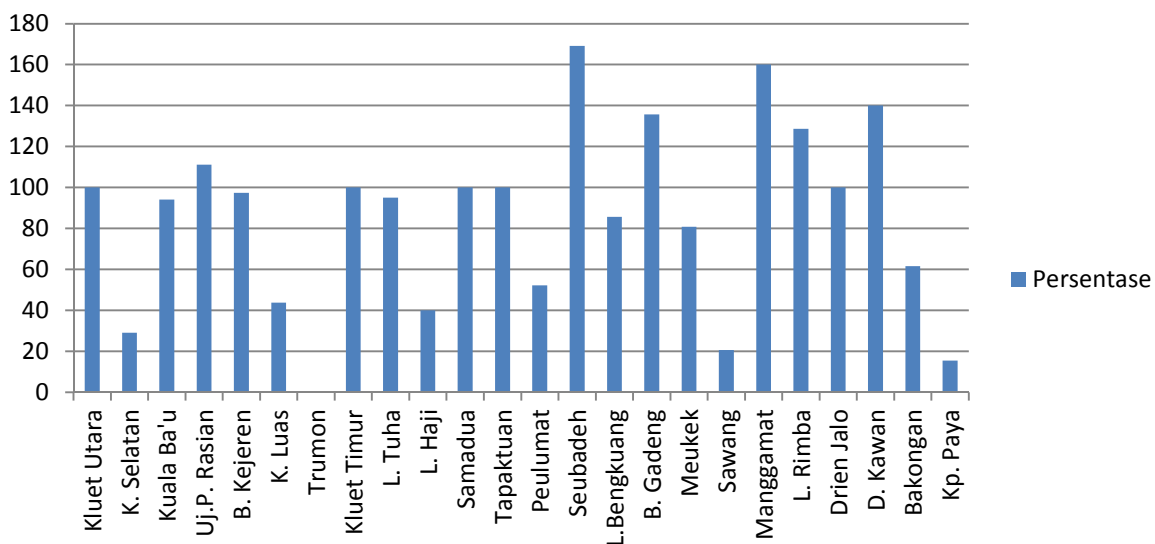
Berdasarkan PP No.2 Tahun 2018 tentang SPM Kesehatan disebutkan bahwa Penderita dengan gangguan jiwa berat mendapatkan pelayanan kesehatan sesuai standard. Untuk tahun 2018 jumlah Orang dengan gangguan jiwa (ODGJ)

yang mendapatkan pelayanan kesehatan adalah sebanyak 11.147 orang (57 %) dari 20.500 orang yang menjadi sasaran pada tahun tersebut. Ini menunjukkan bahwa pelayanan kesehatan bagi orang dengan gangguan jiwa belum berjalan dengan maksimal.

Di Kabupaten Aceh Selatan, jumlah orang dengan gangguan jiwa berat berjumlah 412 orang dengan persentase 81,9 %, Kecamatan Labuhan Haji Barat memiliki jumlah orang dengan gangguan jiwa terbanyak, yaitu sebanyak 38 orang, dan Kecamatan yang tidak mendapatkan pelayanan kesehatan adalah Kecamatan Trumon, dengan jumlah penderita 9 orang. (Lihat Lampiran Tabel 71).

Gambar 6.25

Persentase Pelayanan Kesehatan Orang Dengan Gangguan Jiwa Berat menurut Puskesmas di Kabupaten Aceh Selatan Tahun 2020



BAB VII

KEADAAN LINGKUNGAN

7.1 Persentase Sarana Air Minum Dengan Resiko Rendah+Sedang

Air minum adalah air yang digunakan untuk konsumsi manusia. Menurut Kementerian Kesehatan RI, syarat - syarat air minum adalah tidak berasa, tidak berbau, tidak berwarna, tidak mengandung mikroorganisme yang berbahaya, dan tidak mengandung logam berat. Air minum adalah air yang melalui proses pengolahan ataupun tanpa proses pengolahan yang memenuhi syarat kesehatan dan dapat langsung diminum (Keputusan Menteri Kesehatan Nomor 907 Tahun 2002).

Pada tahun 2020, jumlah sarana air minum di Kabupaten Aceh Selatan adalah 54,209 yang tersebar di 18 Kecamatan, jumlah sarana air minum di IKL (Inspeksi Kesehatan Lingkungan) berjumlah 14,677 dengan persentase 27,1 %, dan Jumlah sarana air minum dengan resiko rendah + sedang sebanyak 11,458 dengan persentase 78,1 % (Lihat Lampiran Tabel 72).

7.2 Persentase Sarana Air Minum Memenuhi Syarat

Masalah air bersih merupakan hal yang sangat penting bagi kehidupan manusia karena setiap hari kita membutuhkan air bersih untuk minum, memasak, mandi, mencuci, dan sebagainya. Penggunaan air yang bersih untuk kegiatan sehari-hari dapat menghindarkan manusia dari penyakit. Sebagian besar tubuh manusia terdiri atas air, yang berfungsi sebagai pelarut dan peyusun segala sistem

tubuh manusia. Untuk menghindari penggunaan air yang tidak bersih dan berbahaya bagi tubuh, perlu diketahui persyaratan air bersih.

Kualitas air bersih dapat ditinjau dari segi fisik, kimia, dan biologis. Kualitas fisik ditinjau dari bau, rasa, dan warna. Kualitas kimia dapat diteliti melalui pengamatan tentang kesadahan, pH, kandungan ion, dan sebagainya. Sedangkan ada atau tidaknya mikroorganisme penyebab penyakit pada air merupakan syarat biologi air bersih. Selain dari segi kualitas, jumlah air juga harus memadai dalam rangka pemenuhan kebutuhan manusia.

Air digunakan manusia untuk mandi, minum, mencuci, mengairi pertanian, perikanan, dan lain sebagainya. Masing-masing kegiatan tersebut memerlukan volume air yang beragam. Sumber air yang ada di permukaan bumi dapat diolah menjadi air minum dengan berbagai teknik yang telah berkembang, sehingga kebutuhan air minum yang memenuhi persyaratan Menteri Kesehatan Republik Indonesia dapat terpenuhi bagi seluruh lapisan masyarakat.

Pada tahun 2020, Jumlah seluruh sampel air yang diperiksa di Kabupaten Aceh Selatan adalah sebanyak 18 buah, dengan jumlah sumber air yang telah memenuhi syarat kesehatan sebanyak 16 buah (88,9%). (Lihat Lampiran Tabel 72).

7.3 Persentase Penduduk Dengan Akses Terhadap Sanitasi Yang Layak (Jamban Sehat)

Fasilitas sanitasi yang layak adalah fasilitas sanitasi yang memenuhi syarat kesehatan, antara lain dilengkapi leher angsa dan tangki septik. Proporsi penduduk atau rumah tangga dengan akses fasilitas sanitasi yang Layak adalah perbandingan

antara penduduk atau rumah tangga yang memiliki akses fasilitas sanitasi yang layak dengan penduduk atau rumah tangga seluruhnya yang dinyatakan dalam persentase.

Sanitasi yang layak penting bagi penduduk atau rumah tangga baik di daerah urban maupun rural, meskipun risikonya lebih besar bagi daerah urban karena sulitnya menghindari kontak dengan pembuangan kotoran. Indikator ini menggambarkan tingkat kesejahteraan rakyat dari aspek kesehatan. Penduduk yang memiliki akses sanitasi yang layak di Kabupaten Aceh Selatan tahun 2020 adalah sebanyak 37,985 dengan persentase 62,9 %. (Lihat Lampiran Tabel 73).

7.4 Persentase Desa STBM

Provinsi Aceh memiliki komitmen untuk mewujudkan kondisi Aceh “Stop Buang Air Besar Sembarangan (BABS)”. Sasaran ini dibagi dua, yaitu dalam bentuk sistem pengolahan limbah terpusat (off-site) bagi 10 persen penduduk dan bentuk sistem pengolahan limbah setempat (on-site) bagi 90 persen penduduk. Program STBM bersama program - program sanitasi lainnya berperan dalam memenuhi sasaran pada pengolahan limbah onsite. Di Kabupaten Aceh Selatan , jumlah Desa yang melaksanakan STBM pada tahun 2020 adalah Sebanyak 152 dengan persentase 58,5 %, desa Stop BABS (SBS) sebanyak 13 dengan persentase 5% dan tidak ada desa STBM. (Lihat Lampiran Tabel 74).

7.5 Persentase Tempat-Tempat Umum Memenuhi Syarat Kesehatan

Tempat-Tempat Umum (TTU) meliputi sarana pendidikan, sarana kesehatan hotel, dan lain-lain. TTU yang memenuhi syarat kesehatan antara lain memiliki pengolahan limbah cair dan limbah padat dengan baik, kesediaan air

cukup (kuantitas dan kualitas), penerangan yang baik, ventilasi yang terawat, dan adanya pengendalian vektor dan binatang pengganggu lainnya.

Masalah Kesehatan lingkungan merupakan masalah kompleks yang dalam penanganannya dibutuhkan integrasi dari berbagai sektor terkait. Pada tahun 2020, jumlah TTU yang sudah ada di Kabupaten Aceh Selatan adalah sebesar 859 dan yang telah memenuhi syarat kesehatan adalah sebanyak 511 dengan persentase 59,5 %. (Lihat Lampiran Tabel 75).

7.6 Persentase Tempat Pengolahan Makanan Memenuhi Syarat Kesehatan

Tempat Pengelola Makanan (TPM) sehat adalah tempat pengelolaan makanan dan minuman yang memenuhi syarat kesehatan, yaitu memiliki sarana air bersih, tempat pembuangan sampah, sarana pembuangan air limbah, ventilasi yang baik, luas lantai (luas ruangan) yang sesuai dengan banyaknya pengunjung, dan memiliki pencahayaan ruang yang memadai. Tempat pengelolaan makanan dibina dan diuji petik antara lain jasa boga, restoran, depot air minum, dan makanan jajanan.

Di Kabupaten Aceh Selatan, jumlah TPM (Tempat Pengelolaan Makanan) yang sudah ada adalah sebanyak 1,493, dan TPM (Tempat Pengelolaan Makanan) yang sudah memenuhi syarat kesehatan adalah sebanyak 812. (Lihat Lampiran Tabel 76).

**RESUME PROFIL KESEHATAN
KABUPATEN/KOTA ACEH SELATAN
TAHUN 2020**

NO	INDIKATOR	ANGKA/NILAI			No. Lampiran
		L	P	L + P	
I	GAMBARAN UMUM				
1	Luas Wilayah			4.005	Km ² Tabel 1
2	Jumlah Desa/Kelurahan			260	Desa/Kelurahan Tabel 1
3	Jumlah Penduduk	118.526	122.294	240.820	Jiwa Tabel 2
4	Rata-rata jiwa/rumah tangga			4,0	Jiwa Tabel 1
5	Kepadatan Penduduk /Km ²			60,1	Jiwa/Km ² Tabel 1
6	Rasio Beban Tanggungan			53,2	per 100 penduduk produktif Tabel 2
7	Rasio Jenis Kelamin			96,9	Tabel 2
8	Penduduk 15 tahun ke atas melek huruf	0,0	0,0	0,0	% Tabel 3
9	Penduduk 15 tahun yang memiliki ijazah tertinggi				
	a. SMP/ MTs	0,0	0,0	0,0	% Tabel 3
	b. SMA/ MA	0,0	0,0	0,0	% Tabel 3
	c. Sekolah menengah kejuruan	0,0	0,0	0,0	% Tabel 3
	d. Diploma I/Diploma II	0,0	0,0	0,0	% Tabel 3
	e. Akademi/Diploma III	0,0	0,0	0,0	% Tabel 3
	f. S1/Diploma IV	0,0	0,0	0,0	% Tabel 3
	g. S2/S3 (Master/Doktor)	0,0	0,0	0,0	% Tabel 3
II	SARANA KESEHATAN				
II.1	Sarana Kesehatan				
10	Jumlah Rumah Sakit Umum			1	RS Tabel 4
11	Jumlah Rumah Sakit Khusus			0	RS Tabel 4
12	Jumlah Puskesmas Rawat Inap			19	Puskesmas Tabel 4
13	Jumlah Puskesmas non-Rawat Inap			5	Puskesmas Tabel 4
14	Jumlah Puskesmas Keliling			0	Puskesmas keliling Tabel 4
15	Jumlah Puskesmas pembantu			57	Pustu Tabel 4
16	Jumlah Apotek			43	Apotek Tabel 4
17	RS dengan kemampuan pelayanan gadar level 1			0,0	% Tabel 6
II.2	Akses dan Mutu Pelayanan Kesehatan				
18	Cakupan Kunjungan Rawat Jalan	128,4	127,8	128,1	% Tabel 5
19	Cakupan Kunjungan Rawat Inap	8,5	10,6	9,6	% Tabel 5
20	Angka kematian kasar/ <i>Gross Death Rate</i> (GDR) di RS	41,9	13,9	24,9	per 1.000 pasien keluar Tabel 7
21	Angka kematian murni/ <i>Nett Death Rate</i> (NDR) di RS	13,0	7,1	9,4	per 1.000 pasien keluar Tabel 7

NO	INDIKATOR	ANGKA/NILAI				No. Lampiran
		L	P	L + P	Satuan	
22	<i>Bed Occupation Rate</i> (BOR) di RS			29,4	%	Tabel 8
23	<i>Bed Turn Over</i> (BTO) di RS			37,7	Kali	Tabel 8
24	<i>Turn of Interval</i> (TOI) di RS			6,8	Hari	Tabel 8
25	<i>Average Length of Stay</i> (ALOS) di RS			3,7	Hari	Tabel 8
26	Puskesmas dengan ketersediaan obat vaksin & essensial			1,0	%	Tabel 9
II.3 Upaya Kesehatan Bersumberdaya Masyarakat (UKBM)						
27	Jumlah Posyandu			325	Posyandu	Tabel 10
28	Posyandu Aktif			18,2	%	Tabel 10
29	Rasio posyandu per 100 balita			1,5	per 100 balita	Tabel 10
30	Posbindu PTM			274	Posbindu PTM	Tabel 10
III SUMBER DAYA MANUSIA KESEHATAN						
31	Jumlah Dokter Spesialis	20	8	28	Orang	Tabel 11
32	Jumlah Dokter Umum	34	50	84	Orang	Tabel 11
33	Rasio Dokter (spesialis+umum)			12	per 100.000 penduduk	Tabel 11
34	Jumlah Dokter Gigi + Dokter Gigi Spesialis	5	18	23	Orang	Tabel 11
35	Rasio Dokter Gigi (termasuk Dokter Gigi Spesialis)			10	per 100.000 penduduk	Tabel 11
36	Jumlah Bidan		277		Orang	Tabel 12
37	Rasio Bidan per 100.000 penduduk		115		per 100.000 penduduk	Tabel 12
38	Jumlah Perawat	114	329	443	Orang	Tabel 12
39	Rasio Perawat per 100.000 penduduk			184	per 100.000 penduduk	Tabel 12
40	Jumlah Tenaga Kesehatan Masyarakat	18	26	44	Orang	Tabel 13
41	Jumlah Tenaga Sanitasi	7	16	23	Orang	Tabel 13
42	Jumlah Tenaga Gizi	2	26	28	Orang	Tabel 13
43	Jumlah Tenaga Kefarmasian	8	26	34	Orang	Tabel 15
IV PEMBIAYAAN KESEHATAN						
44	Peserta Jaminan Pemeliharaan Kesehatan			94,6	%	Tabel 17
45	Desa yang memanfaatkan dana desa untuk kesehatan			100,0	%	Tabel 18
46	Total anggaran kesehatan			Rp70.844.421.930	Rp	Tabel 19
47	APBD kesehatan terhadap APBD kab/kota			51,3	%	Tabel 19
48	Anggaran kesehatan perkapita			Rp294.180	Rp	Tabel 19
V KESEHATAN KELUARGA						
V.1 Kesehatan Ibu						
49	Jumlah Lahir Hidup	2.019	1.932	3.951	Orang	Tabel 20
50	Angka Lahir Mati (dilaporkan)	13,7	9,7	11,8	per 1.000 Kelahiran Hidup	Tabel 20

NO	INDIKATOR	ANGKA/NILAI			Satuan	No. Lampiran
		L	P	L + P		
51	Jumlah Kematian Ibu		10		Ibu	Tabel 21
52	Angka Kematian Ibu (dilaporkan)		253,1		per 100.000 Kelahiran Hidup	Tabel 21
53	Kunjungan Ibu Hamil (K1)		91,4		%	Tabel 23
54	Kunjungan Ibu Hamil (K4)		86,3		%	Tabel 23
55	Ibu hamil dengan imunisasi Td2+		54,7		%	Tabel 24
56	Ibu Hamil Mendapat Tablet Tambah Darah 90		83,5		%	Tabel 27
57	Persalinan ditolong Tenaga Kesehatan		87,8		%	Tabel 23
58	Persalinan ditolong Tenaga Kesehatan di Fasyankes		87,4		%	Tabel 23
59	Pelayanan Ibu Nifas KF3		84,1		%	Tabel 23
60	Ibu Nifas Mendapat Vitamin A		87,2		%	Tabel 23
61	Penanganan komplikasi kebidanan		88,2		%	Tabel 30
62	Peserta KB Aktif			57,1	%	Tabel 28
63	Peserta KB Pasca Persalinan			54,0	%	Tabel 29
V.2 Kesehatan Anak						
64	Jumlah Kematian Neonatal	18	21	39	neonatal	Tabel 31
65	Angka Kematian Neonatal (dilaporkan)	8,9	10,9	9,9	per 1.000 Kelahiran Hidup	Tabel 31
66	Jumlah Bayi Mati	27	30	57	bayi	Tabel 31
67	Angka Kematian Bayi (dilaporkan)	13,4	15,5	14,4	per 1.000 Kelahiran Hidup	Tabel 31
68	Jumlah Balita Mati	28	33	61	Balita	Tabel 31
69	Angka Kematian Balita (dilaporkan)	13,9	17,1	15,4	per 1.000 Kelahiran Hidup	Tabel 31
70	Penanganan komplikasi Neonatal	54,8	56,9	55,9	%	Tabel 30
71	Bayi baru lahir ditimbang	100,0	100,0	100,0	%	Tabel 33
72	Berat Badan Bayi Lahir Rendah (BBLR)	2,9	3,5	3,2	%	Tabel 33
73	Kunjungan Neonatus 1 (KN 1)	92,3	89,7	91,0	%	Tabel 34
74	Kunjungan Neonatus 3 kali (KN Lengkap)	90,6	91,0	90,8	%	Tabel 34
75	Bayi yang diberi ASI Eksklusif			68,9	%	Tabel 35
76	Pelayanan kesehatan bayi	78,4	77,4	77,9	%	Tabel 36
77	Desa/Kelurahan UCI			31,5	%	Tabel 37
78	Cakupan Imunisasi Campak/MR pada Bayi	63,5	61,3	62,5	%	Tabel 39
79	Imunisasi dasar lengkap pada bayi	59,0	57,9	58,5	%	Tabel 39
80	Bayi Mendapat Vitamin A			94,2	%	Tabel 41
81	Anak Balita Mendapat Vitamin A			96,7	%	Tabel 41
82	Pelayanan kesehatan balita	77,8	76,7	77,2	%	Tabel 42
83	Balita ditimbang (D/S)	93,8	94,7	94,3	%	Tabel 43
84	Balita gizi kurang (BB/umur)			4,5	%	Tabel 44
85	Balita pendek (TB/umur)			0,1	%	Tabel 44
86	Balita kurus (BB/TB)			0,7	%	Tabel 44

NO	INDIKATOR	ANGKA/NILAI				No. Lampiran
		L	P	L + P	Satuan	
87	Cakupan Penjaringan Kesehatan Siswa Kelas 1 SD/MI			91,1	%	Tabel 45
88	Cakupan Penjaringan Kesehatan Siswa Kelas 7 SMP/MTs			78,0	%	Tabel 45
89	Cakupan Penjaringan Kesehatan Siswa Kelas 10 SMA/MA			63,2	%	Tabel 45
90	Pelayanan kesehatan pada usia pendidikan dasar			16,2	%	Tabel 45
V.3 Kesehatan Usia Produktif dan Usia Lanjut						
91	Pelayanan Kesehatan Usia Produktif	47,4	55,2	51,4	%	Tabel 48
92	Pelayanan Kesehatan Usila (60+ tahun)	90,6	86,4	88,4	%	Tabel 49
VI PENGENDALIAN PENYAKIT						
VI.1 Pengendalian Penyakit Menular Langsung						
93	Persentase orang terduga TBC mendapatkan pelayanan kesehatan sesuai standar			28,76	%	Tabel 51
94	CNR seluruh kasus TBC			126	per 100.000 penduduk	Tabel 51
95	<i>Case detection rate</i> TBC			38,11	%	Tabel 51
96	Cakupan penemuan kasus TBC anak			7,34	%	Tabel 51
97	Angka kesembuhan BTA+	50,7	47,2	49,5	%	Tabel 52
98	Angka pengobatan lengkap semua kasus TBC	73,2	79,1	75,2	%	Tabel 52
99	Angka keberhasilan pengobatan (<i>Success Rate</i>) semua kasus TBC	87,0	92,2	88,8	%	Tabel 52
100	Jumlah kematian selama pengobatan tuberkulosis			4,0	per 100.000 penduduk	Tabel 52
101	Penemuan penderita pneumonia pada balita			14,2	%	Tabel 53
102	Puskesmas yang melakukan tatalaksana standar pneumonia min 60%			0,0	%	Tabel 53
103	Jumlah Kasus HIV	2	0	2	Kasus	Tabel 54
104	Jumlah Kasus Baru AIDS	0	0	0	Kasus	Tabel 55
105	Jumlah Kematian akibat AIDS	10	1	11	Jiwa	Tabel 55
106	Persentase Diare ditemukan dan ditangani pada balita			24,9	%	Tabel 56
107	Persentase Diare ditemukan dan ditangani pada semua umur			39,9	%	Tabel 56
108	Jumlah Kasus Baru Kusta (PB+MB)	10	7	17	Kasus	Tabel 57
109	Angka penemuan kasus baru kusta (NCDR)	8	6	7	per 100.000 penduduk	Tabel 57
110	Persentase Kasus Baru Kusta anak 0-14 Tahun			5,9	%	Tabel 58
111	Persentase Cacat Tingkat 0 Penderita Kusta			88,2	%	Tabel 58
112	Persentase Cacat Tingkat 2 Penderita Kusta			11,8	%	Tabel 58
113	Angka Cacat Tingkat 2 Penderita Kusta			8,3	per 100.000 penduduk	Tabel 58
114	Angka Prevalensi Kusta			0,8	per 10.000 Penduduk	Tabel 59

NO	INDIKATOR	ANGKA/NILAI				No. Lampiran
		L	P	L + P	Satuan	
115	Penderita Kusta PB Selesai Berobat (RFT PB)	#DIV/0!	50,0	50,0	%	Tabel 60
116	Penderita Kusta MB Selesai Berobat (RFT MB)	76,9	100,0	83,3	%	Tabel 60
VI.2 Pengendalian Penyakit yang Dapat Dicegah dengan Imunisasi						
117	AFP Rate (non polio) < 15 tahun			0,0	per 100.000 penduduk <15 tahun	Tabel 61
118	Jumlah kasus difteri	0	3	3	Kasus	Tabel 62
119	Case fatality rate difteri			0,0	%	Tabel 62
120	Jumlah kasus pertusis	0	0	0	Kasus	Tabel 62
121	Jumlah kasus tetanus neonatorum	0	0	0	Kasus	Tabel 62
122	Case fatality rate tetanus neonatorum			#DIV/0!	%	Tabel 62
123	Jumlah kasus hepatitis B	0	0	0	Kasus	Tabel 62
124	Jumlah kasus suspek campak	11	27	38	Kasus	Tabel 62
125	Insiden rate suspek campak	4,6	11,2	15,8	per 100.000 penduduk	Tabel 62
126	KLB ditangani < 24 jam			100,0	%	Tabel 63
VI.3 Pengendalian Penyakit Tular Vektor dan Zoonotik						
127	Angka kesakitan (incidence rate) DBD	2,9	1,2	4,2	per 100.000 penduduk	Tabel 65
128	Angka kematian (case fatality rate) DBD	0,0	0,0	0,0	%	Tabel 65
129	Angka kesakitan malaria (annual parasit incidence)	0,1	0,0	0,1	per 1.000 penduduk	Tabel 66
130	Konfirmasi laboratorium pada suspek malaria			100,0	%	Tabel 66
131	Pengobatan standar kasus malaria positif			100,0	%	Tabel 66
132	Case fatality rate malaria	0,0	0,0	0,0	%	Tabel 66
133	Penderita kronis filariasis	18	18	36	Kasus	Tabel 67
VI.4 Pengendalian Penyakit Tidak Menular						
135	Penderita Hipertensi Mendapat Pelayanan Kesehatan	77,8	81,5	80,1	%	Tabel 68
136	Penyandang DM mendapatkan pelayanan kesehatan sesuai standar			81,0	%	Tabel 69
138	Deteksi Dini Kanker Leher Rahim dan Kanker Payudara		1,3		% perempuan usia 30-50 tahun	Tabel 70
139	Persentase IVA positif pada perempuan usia 30-50 tahun		0,0		%	Tabel 70
140	% tumor/benjolan payudara pada perempuan 30-50 tahun		8,8		%	Tabel 70
141	Pelayanan Kesehatan Orang dengan Gangguan Jiwa Berat			81,9	%	Tabel 71
VII KESEHATAN LINGKUNGAN						
142	Sarana air minum dengan risiko rendah dan sedang			78,1	%	Tabel 72
143	Sarana air minum memenuhi syarat			88,9	%	Tabel 72

NO	INDIKATOR	ANGKA/NILAI				No. Lampiran
		L	P	L + P	Satuan	
144	Penduduk dengan akses terhadap sanitasi yang layak (jamban sehat)			62,9	%	Tabel 73
145	Desa STBM			0,0	%	Tabel 74
146	Tempat-tempat umum memenuhi syarat kesehatan			59,5	%	Tabel 75
147	Tempat pengelolaan makanan memenuhi syarat kesehatan			54,4	%	Tabel 76

TABEL 1

LUAS WILAYAH, JUMLAH DESA/KELURAHAN, JUMLAH PENDUDUK, JUMLAH RUMAH TANGGA,
DAN KEPADATAN PENDUDUK MENURUT KECAMATAN
KABUPATEN ACEH SELATAN
TAHUN 2020

NO	KECAMATAN	LUAS WILAYAH (<i>km</i> ²)	JUMLAH			JUMLAH PENDUDUK	JUMLAH RUMAH TANGGA	RATA-RATA JIWA/RUMAH TANGGA	KEPADATAN PENDUDUK <i>per km</i> ²
			DESA	KELURAHAN	DESA + KELURAHAN				
1	2	3	4	5	6	7	8	9	10
1	Labuhan Haji Barat	80,3	15		15	18.450	4.481	4,1	229,9
2	Labuhan Haji	43,7	16		16	14.078	3.386	4,2	321,9
3	Labuhan Haji Timur	85,4	12		12	10.879	2.619	4,2	127,4
4	Meukek	408,4	23		23	21.743	5.723	3,8	53,2
5	Sawang	182,7	15		15	16.288	4.267	3,8	89,2
6	Samadua	96,7	28		28	17.194	4.591	3,7	177,8
7	Tapaktuan	92,7	16		16	26.839	5.935	4,5	289,6
8	Pasie Raja	567,3	21		21	18.456	4.479	4,1	32,5
9	Kluet Utara	146,6	21		21	26.375	6.501	4,1	179,9
10	Kluet Tengah	284,7	13		13	7.287	1.961	3,7	25,6
11	Kluet Selatan	263,3	17		17	14.835	3.732	4,0	56,3
12	Kluet Timur	152,1	9		9	10.204	2.759	3,7	67,1
13	Bakongan	78,3	7		7	6.133	1.417	4,3	78,3
14	Bakongan Timur	196,3	10		10	6.861	1.560	4,4	34,9
15	Kota Bahagia	128,1	7		7	6.201	1.760	3,5	48,4
16	Trumon	440,7	12		12	6.685	1.326	5,0	15,2
17	Trumon Tengah	325,1	10		10	4.493	1.723	2,6	13,8
18	Trumon Timur	432,9	8		8	7.819	2.130	3,7	18,1
KABUPATEN/KOTA		4.005,1	260	0	260	240.820	60.350	4,0	60,1

Sumber: - Kantor Statistik Kabupaten/Kota
- sumber lain..... (sebutkan)

TABEL 2

JUMLAH PENDUDUK MENURUT JENIS KELAMIN DAN KELOMPOK UMUR
KABUPATEN ACEH SELATAN
TAHUN 2020

NO	KELOMPOK UMUR (TAHUN)	JUMLAH PENDUDUK			
		LAKI-LAKI	PEREMPUAN	LAKI-LAKI+PEREMPUAN	RASIO JENIS KELAMIN
1	2	3	4	5	6
1	0 - 4	11.632	9.545	21.177	121,9
2	5 - 9	12.952	11.518	24.470	112,5
3	10 - 14	13.916	10.926	24.842	127,4
4	15 - 19	11.569	10.338	21.907	111,9
5	20 - 24	9.077	9.635	18.712	94,2
6	25 - 29	9.823	9.920	19.743	99,0
7	30 - 34	9.024	9.553	18.577	94,5
8	35 - 39	9.363	8.858	18.221	105,7
9	40 - 44	8.025	9.300	17.325	86,3
10	45 - 49	6.657	7.855	14.512	84,7
11	50 - 54	5.307	6.630	11.937	80,0
12	55 - 59	3.705	4.991	8.696	74,2
13	60 - 64	2.543	5.069	7.612	50,2
14	65 - 69	2.029	3.667	5.696	55,3
15	70 - 74	1.495	2.352	3.847	63,6
16	75+	1.409	2.137	3.546	65,9
KABUPATEN/KOTA		118.526	122.294	240.820	96,9
ANGKA BEBAN TANGGUNGAN (DEPENDENCY RATIO)				53	

Sumber: - Kantor Statistik Kabupaten/kota
- Sumber lain..... (sebutkan)

TABEL 3

PENDUDUK BERUMUR 15 TAHUN KE ATAS YANG MELEK HURUF
DAN IJAZAH TERTINGGI YANG DIPEROLEH MENURUT JENIS KELAMIN
KABUPATEN ACEH SELATAN
TAHUN 2020

NO	VARIABEL	JUMLAH			PERSENTASE		
		LAKI-LAKI	PEREMPUAN	LAKI-LAKI+ PEREMPUAN	LAKI-LAKI	PEREMPUAN	LAKI-LAKI+ PEREMPUAN
1	2	3	4	5	6	7	8
1	PENDUDUK BERUMUR 15 TAHUN KE ATAS						
2	PENDUDUK BERUMUR 15 TAHUN KE ATAS YANG MELEK HURUF						
3	PERSENTASE PENDIDIKAN TERTINGGI YANG DITAMATKAN:						
	a. TIDAK MEMILIKI IJAZAH SD						
	b. SD/MI						
	c. SMP/ MTs						
	d. SMA/ MA						
	e. SEKOLAH MENENGAH KEJURUAN						
	f. DIPLOMA I/DIPLOMA II						
	g. AKADEMI/DIPLOMA III						
	h. S1/DIPLOMA IV						
	i. S2/S3 (MASTER/DOKTOR)						

Sumber: (sebutkan)

TABEL 4

JUMLAH SARANA KESEHATAN MENURUT KEPEMILIKAN
KABUPATEN ACEH SELATAN
TAHUN 2020

NO	FASILITAS KESEHATAN	PEMILIKAN/PENGELOLA						
		KEMENKES	PEM.PROV	PEM.KAB/KOTA	TNI/POLRI	BUMN	SWASTA	JUMLAH
1	2	3	4	5	6	7	8	9
RUMAH SAKIT								
1	RUMAH SAKIT UMUM	0	0	1	0	0	0	1
2	RUMAH SAKIT KHUSUS	0	0	0	0	0	0	-
PUSKESMAS DAN JARINGANNYA								
1	PUSKESMAS RAWAT INAP - JUMLAH TEMPAT TIDUR			19				19
2	PUSKESMAS NON RAWAT INAP			5				5
3	PUSKESMAS KELILING			0				-
4	PUSKESMAS PEMBANTU			57				57
SARANA PELAYANAN LAIN								
1	RUMAH BERSALIN	0	0	0	0	0	20	20
2	KLINIK PRATAMA	0	1	0	2	0	4	7
3	KLINIK UTAMA	0	0	0	0	0	1	1
4	BALAI PENGOBATAN	0	0	0	0	0	1	1
5	PRAKTIK DOKTER BERSAMA	0	0	0	0	0	0	-
6	PRAKTIK DOKTER UMUM PERORANGAN	0	0	0	0	0	6	6
7	PRAKTIK DOKTER GIGI PERORANGAN	0	0	0	0	0	3	3
8	PRAKTIK DOKTER SPESIALIS PERORANGAN	0	0	0	0	0	2	2
9	PRAKTIK PENGOBATAN TRADISIONAL	0	0	0	0	0	0	-
10	BANK DARAH RUMAH SAKIT	0	0	0	0	0	0	-
11	UNIT TRANSFUSI DARAH	0	0	1	0	0	0	1
12	LABORATORIUM KESEHATAN	0	0	1	0	0	0	1
SARANA PRODUKSI DAN DISTRIBUSI KEFARMASIAN								
1	INDUSTRI FARMASI	0	0	0	0	0	0	-
2	INDUSTRI OBAT TRADISIONAL	0	0	0	0	0	0	-
3	USAHA MIKRO OBAT TRADISIONAL	0	0	0	0	0	0	-
4	PRODUKSI ALAT KESEHATAN	0	0	0	0	0	0	-
5	PEDAGANG BESAR FARMASI	0	0	0	0	0	0	-
6	APOTEK	0	0	24	0	0	19	43
7	APOTEK PRB	0	0	0	0	0	0	-
8	TOKO OBAT	0	0	0	0	0	58	58
9	TOKO ALKES	0	0	0	0	0	0	-

Sumber:

TABEL 5

JUMLAH KUNJUNGAN PASIEN BARU RAWAT JALAN, RAWAT INAP, DAN KUNJUNGAN GANGGUAN JIWA DI SARANA PELAYANAN KESEHATAN
KABUPATEN/KOTA ACEH SELATAN
TAHUN 2020

NO	SARANA PELAYANAN KESEHATAN	JUMLAH KUNJUNGAN						KUNJUNGAN GANGGUAN JIWA		
		RAWAT JALAN			RAWAT INAP			JUMLAH		
		L	P	L+P	L	P	L+P	L	P	L+P
1	2	3	4	5	6	7	8	9	10	11
	JUMLAH KUNJUNGAN	152.140	156.301	308.441	10.059	13.015	23.074	2.073	787	2.860
	JUMLAH PENDUDUK KAB/KOTA	118.526	122.294	240.820	118.526	122.294	240.820			
	CAKUPAN KUNJUNGAN (%)	128,4	127,8	128,1	8,5	10,6	9,6			
A	Fasilitas Pelayanan Kesehatan Tingkat Pertama									
1	Puskesmas									
	Blangkejeren	7.489	8.750	16.239	425	523	948	18	3	21
	Labuhan Haji	4.325	4.577	8.902	429	589	1.018	283	131	414
	Peulumat	5.981	6.057	12.038	316	352	668	62	19	81
	Meukek	8.774	9.812	18.586	299	325	624	71	14	85
	Drien Jalo	7.589	8.059	15.648	246	289	535	73	40	113
	Sawang	5.910	4.871	10.781	355	392	747	12	8	20
	Samadua	8.210	8.690	16.900	0	0	0	110	32	142
	Tapaktuan	9.452	9.836	19.288	0	0	0	104	23	127
	Lhokbengkuang	5.421	5.543	10.964	0	0	0	27	3	30
	Ladang Tuha	4.968	5.100	10.068	528	588	1.116	269	92	361
	Ujung Padang Rasan	2.983	2.979	5.962	0	0	0	12	21	33
	Kluet Utara	12.794	12.985	25.779	490	566	1.056	60	11	71
	Kuala Ba'u	5.465	5.637	11.102	0	0	0	216	133	349
	Kampung Paya	4.739	4.892	9.631	0	0	0	2	2	4
	Manggamat	2.067	2.111	4.178	115	280	395	134	43	177
	Kluet Selatan	10.102	10.210	20.312	399	508	907	109	62	171
	Kluet Timur	5.757	5.890	11.647	298	219	517	75	37	112
	Durian Kawan	5.201	5.267	10.468	0	0	0	53	21	74
	Bakongan	2.944	2.995	5.939	98	120	218	53	6	59
	Seubadeh	2.255	2.759	5.014	0	0	0	117	19	136
	Bukit Gadeng	2.630	2.936	5.566	210	255	465	63	45	108
	Trumon	4.305	4.966	9.271	99	105	204	6	2	8
	Ladang Rimba	2.987	3.292	6.279	101	98	199	59	10	69
	Krueng Luas	5.535	5.632	11.167	200	268	468	85	10	95
2	Klinik Pratama									
3	Praktik Mandiri Dokter							0	0	0
4	Praktik Mandiri Dokter Gigi							0	0	0
5	Praktik Mandiri Bidan							0	0	0
	SUB JUMLAH I	137.863	143.846	281.709	4.608	5.477	10.085	2.073	787	2.860
B	Fasilitas Pelayanan Kesehatan Tingkat Lanjut									
1	Klinik Utama									
	KLINIK CAHAYA SEHAT	1.397	1.742	3.139	361	448	809	0	0	0
1	RS Umum									
	RSUDYA	12.880	10.713	23.593	5.090	7.090	12.180			0
	SUB JUMLAH II	14.277	12.455	26.732	5.451	7.538	12.989	0	0	0

Sumber:

- bidang Yankes, Bidang P2P, Bidang Yankes, Klinik Cahaya Sehat

TABEL 6

PERSENTASE RUMAH SAKIT DENGAN KEMAMPUAN PELAYANAN GAWAT DARURAT (GADAR) LEVEL I
KABUPATEN ACEH SELATAN
TAHUN 2020

NO	RUMAH SAKIT	JUMLAH	MEMPUNYAI KEMAMPUAN YAN. GADAR LEVEL I	
			JUMLAH	%
1	2	3	4	5
1	RUMAH SAKIT UMUM	1		0,0
2	RUMAH SAKIT KHUSUS	0		#DIV/0!
KABUPATEN/KOTA		1	0	0,0

Sumber: (sebutkan)

TABEL 7

ANGKA KEMATIAN PASIEN DI RUMAH SAKIT
KABUPATEN ACEH SELATAN
TAHUN 2020

NO	NAMA RUMAH SAKIT ^a	JUMLAH TEMPAT TIDUR	PASIE N KELUAR (HIDUP + MATI)			PASIE N KELUAR MATI			PASIE N KELUAR MATI ≥ 48 JAM DIRAWAT			Gross Death Rate			Net Death Rate		
			L	P	L + P	L	P	L + P	L	P	L + P	L	P	L + P	L	P	L + P
1	2	3	4	5	6	7	8	9	10	11	12	13	14	15	16	17	18
1	RSUDYA	315	4.683	7.208	11.891	196	100	296	61	51	112	41,9	13,9	24,9	13,0	7,1	9,4
KABUPATEN/KOTA		315	4.683	7.208	11.891	196	100	296	61	51	112	41,9	13,9	24,9	13,0	7,1	9,4

Sumber:

- RSUDYA

TABEL 8

INDIKATOR KINERJA PELAYANAN DI RUMAH SAKIT
KABUPATEN ACEH SELATAN
TAHUN 2020

NO	NAMA RUMAH SAKIT ^a	JUMLAH TEMPAT TIDUR	PASIEN KELUAR (HIDUP + MATI)	JUMLAH HARI PERAWATAN	JUMLAH LAMA DIRAWAT	BOR (%)	BTO (KALI)	TOI (HARI)	ALOS (HARI)
1	2	3	4	5	6	7	8	9	10
1	RSUDYA	315	11.891	33.776	44.555	29,4	38	7	4
KABUPATEN/KOTA		315	11.891	33.776	44.555	29,4	38	7	4

Sumber:
- RSUDYA

TABEL 9

PERSENTASE PUSKESMAS DENGAN KETERSEDIAAN OBAT DAN VAKSIN ESENSIAL
KABUPATEN/KOTA ACEH SELATAN
TAHUN 2020

NO	KECAMATAN	PUSKESMAS	KETERSEDIAAN OBAT & VAKSIN ESENSIAL*
1	2	3	4
1	Labuhan Haji Barat	Blangkejeren	v
2	Labuhan Haji	Labuhan haji	v
3	Labuhan Haji Timur	Peulumat	v
4	Meukek	Meukek	v
		Drien Jalo	v
5	Sawang	Sawang	v
6	Samadua	Samadua	v
7	Tapaktuan	Tapaktuan	v
		Lhokbengkuang	v
8	Pasie Raja	Ladang Tuha	v
		Ujung Padang Rasian	v
9	Kluet Utara	Kluet Utara	v
		Kuala Ba'u	v
		Kampung Paya	v
10	Kluet Tengah	Manggamat	v
11	Kluet Selatan	Kluet Selatan	v
12	Kluet Timur	Kluet Timur	v
		Durian Kawan	v
13	Bakongan	Bakongan	v
14	Bakongan Timur	Seubadeh	v
15	Kota Bahagia	Bukit Gadeng	v
16	Trumon	Trumon	v
17	Trumon Tengah	Ladang Rimba	v
18	Trumon Timur	Krueng Luas	v
JUMLAH PUSKESMAS YANG MEMILIKI 80% OBAT DAN VAKSIN ESENSIAL			24
JUMLAH PUSKESMAS YANG MELAPOR			24
% PUSKESMAS DENGAN KETERSEDIAAN OBAT & VAKSIN ESENSIAL			100,00%

Sumber:

-Bidang Sarana (Farmasi)

TABEL 10

JUMLAH POSYANDU DAN POSBINDU PTM* MENURUT KECAMATAN DAN PUSKESMAS
KABUPATEN ACEH SELATAN
TAHUN 2020

NO	KECAMATAN	PUSKESMAS	STRATA POSYANDU									POSYANDU AKTIF*		JUMLAH POSBINDU PTM**
			PRATAMA		MADYA		PURNAMA		MANDIRI		JUMLAH			
			JUMLAH	%	JUMLAH	%	JUMLAH	%	JUMLAH	%		JUMLAH	%	
1	2	3	4	5	6	7	8	9	10	11	12	13	14	15
1	Labuhan Haji Barat	Blangkejeren	0	0,0	0	0,0	23	100,0	0	0,0	23	23	100,0	15
2	Labuhan Haji	Labuhan haji	0	0,0	20	100,0	0	0,0	0	0,0	20	0	0,0	20
3	Labuhan Haji Timur	Peulumat	0	0,0	0	0,0	14	100,0	0	0,0	14	14	100,0	12
4	Meukek	Meukek	0	0,0	13	100,0	0	0,0	0	0,0	13	0	0,0	13
		Drien Jalo	0	0,0	12	100,0	0	0,0	0	0,0	12	0	0,0	10
5	Sawang	Sawang	0	0,0	21	100,0	0	0,0	0	0,0	21	0	0,0	15
6	Samadua	Samadua	0	0,0	32	100,0	0	0,0	0	0,0	32	0	0,0	28
7	Tapaktuan	Tapaktuan	0	0,0	0	0,0	8	100,0	0	0,0	8	8	100,0	8
		Lhokbengkuang	0	0,0	13	100,0	0	0,0	0	0,0	13	0	0,0	12
8	Pasie Raja	Ladang Tuha	0	0,0	12	100,0	0	0,0	0	0,0	12	0	0,0	7
		Ujung Padang Rasian	0	0,0	11	91,7	0	0,0	1	8,3	12	1	8,3	11
9	Kluet Utara	Kluet Utara	0	0,0	13	100,0	0	0,0	0	0,0	13	0	0,0	8
		Kuala Ba'u	0	0,0	12	100,0	0	0,0	0	0,0	12	0	0,0	8
		kampung Paya	0	0,0	8	100,0	0	0,0	0	0,0	8	0	0,0	8
10	Kluet Tengah	Manggamat	0	0,0	12	92,3	0	0,0	1	7,7	13	1	7,7	13
11	Kluet Selatan	Kluet Selatan	0	0,0	19	100,0	0	0,0	0	0,0	19	0	0,0	5
12	Kluet Timur	Kluet Timur	0	0,0	0	0,0	6	100,0	0	0,0	6	6	100,0	4
		Durian Kawan	0	0,0	0	0,0	6	100,0	0	0,0	6	6	100,0	20
13	Bakongan	Bakongan	0	0,0	7	100,0	0	0,0	0	0,0	7	0	0,0	7
14	Bakongan Timur	Seubadeh	11	91,7	1	8,3	0	0,0	0	0,0	12	0	0,0	12
15	Kota Bahagia	Bukit Gadeng	8	100,0	0	0,0	0	0,0	0	0,0	8	0	0,0	8
16	Trumon	Trumon	0	0,0	14	100,0	0	0,0	0	0,0	14	0	0,0	12
17	Trumon Tengah	Ladang Rimba	0	0,0	12	100,0	0	0,0	0	0,0	12	0	0,0	10
18	Trumon Timur	Krueng Luas	13	86,7	2	13,3	0	0,0	0	0,0	15	0	0,0	8
JUMLAH (KAB/KOTA)			32	9,8	234	72,0	57	17,5	2	0,6	325	59	18,2	274
RASIO POSYANDU PER 100 BALITA												1,5		

Sumber: Bidang Kesmas

TABEL 11

JUMLAH TENAGA MEDIS DI FASILITAS KESEHATAN
KABUPATEN ACEH SELATAN
TAHUN 2020

NO	UNIT KERJA	DR SPESIALIS ^a			DOKTER UMUM			TOTAL			DOKTER GIGI			DOKTER GIGI SPESIALIS			TOTAL		
		L	P	L+P	L	P	L+P	L	P	L+P	L	P	L+P	L	P	L+P	L	P	L+P
1	2	3	4	5	6	7	8	9	10	11	12	13	14	15	16	17	18	19	20
1	Blangkejeren	0	0	0	1	3	4	1	3	4	0	1	1	0	0	0	0	1	1
2	Labuhan haji	0	0	0	1	2	3	1	2	3	1	0	1	0	0	0	1	0	1
3	Peulumat	0	0	0	1	3	4	1	3	4	0	1	1	0	0	0	0	1	1
4	Meukek	0	0	0	4	2	6	4	2	6	0	0	0	0	0	0	0	0	0
5	Drien Jalo	0	0	0	1	2	3	1	2	3	0	1	1	0	0	0	0	1	1
6	Sawang	0	0	0	0	2	2	0	2	2	0	1	1	0	0	0	0	1	1
7	Samadua	0	0	0	1	4	5	1	4	5	0	1	1	0	0	0	0	1	1
8	Tapaktuan	0	0	0	1	4	5	1	4	5	0	1	1	0	0	0	0	1	1
9	Lhokbengkuang	0	0	0	0	1	1	0	1	1	0	1	1	0	0	0	0	1	1
10	Ladang Tuha	0	0	0	1	3	4	1	3	4	0	0	0	0	0	0	0	0	0
11	Ujung Padang Rasian	0	0	0	0	1	1	0	1	1	0	1	1	0	0	0	0	1	1
12	Kluet Utara	0	0	0	0	2	2	0	2	2	0	1	1	0	0	0	0	1	1
13	Kuala Ba'u	0	0	0	2	3	5	2	3	5	0	1	1	0	0	0	0	1	1
14	kampung Paya	0	0	0	1	0	1	1	-	1	0	1	1	0	0	0	0	1	1
15	Manggamat	0	0	0	0	1	1	0	1	1	1	0	1	0	0	0	1	0	1
16	Kluet Selatan	0	0	0	3	1	4	3	1	4	0	1	1	0	0	0	0	1	1
17	Kluet Timur	0	0	0	0	1	1	0	1	1	1	0	1	0	0	0	1	0	1
18	Durian Kawan	0	0	0	2	0	2	2	-	2	0	1	1	0	0	0	0	1	1
19	Bakongan	0	0	0	0	2	2	0	2	2	0	0	0	0	0	0	0	0	0
20	Seubadeh	0	0	0	0	3	3	0	3	3	0	0	0	0	0	0	0	0	0
21	Bukit Gadeng	0	0	0	2	1	3	2	1	3	1	0	1	0	0	0	1	0	1
22	Trumon	0	0	0	2	1	3	2	1	3	0	0	0	0	0	0	0	0	0
23	Ladang Rimba	0	0	0	2	0	2	2	-	2	0	1	1	0	0	0	0	1	1
24	Krueng Luas	0	0	0	1	1	2	1	1	2	0	0	0	0	0	0	0	0	0
	JUMLAH	0	0	0	26	43	69	26	43	69	4	14	18	0	0	0	4	14	18
1	RSUDYA	20	8	28	8	7	15	28	15	43	1	3	4	0	1	1	1	4	5
	SARANA PELAYANAN KESEHATAN LAIN																		
	KLINIK DI INSTITUSI DIKNAKES/DIKLAT			0			0	0	0	0			0			0	0	0	0
	KLINIK DI DINAS KESEHATAN KAB/KOTA			0			0	0	0	0			0			0	0	0	0
	JUMLAH (KAB/KOTA) ^b	20	8	28	34	50	84	54	58	112	5	17	22	0	1	1	5	18	23
	RASIO TERHADAP 100.000 PENDUDUK ^b			11,6			34,9			46,5			9,1			0,4			9,6

Sumber:

- Bidang Sarkes (SDMK)
- RSUDYA

TABEL 12

JUMLAH TENAGA KEPERAWATAN DAN KEBIDANAN DI FASILITAS KESEHATAN
KABUPATEN ACEH SELATAN
TAHUN 2020

NO	UNIT KERJA	PERAWAT ^a			BIDAN
		L	P	L+P	
1	2	3	4	5	6
1	Blangkejeren	5	7	12	19
2	Labuhan haji	3	9	12	16
3	Peulumat	2	4	6	14
4	Meukek	2	9	11	13
5	Drien Jalo	4	9	13	11
6	Sawang	0	8	8	18
7	Samadua	1	15	16	16
8	Tapaktuan	0	11	11	5
9	Lhokbengkuang	1	6	7	9
10	Ladang Tuha	0	10	10	6
11	Ujung Padang Rasian	1	6	7	9
12	Kluet Utara	1	5	6	11
13	Kuala Ba'u	0	8	8	8
14	kampomg Paya	0	7	7	7
15	Manggamat	4	4	8	5
16	Kluet Selatan	1	2	3	9
17	Kluet Timur	3	3	6	8
18	Durian Kawan	1	6	7	5
19	Bakongan	2	10	12	5
20	Seubadeh	1	9	10	8
21	Bukit Gadeng	0	4	4	5
22	Trumon	4	6	10	8
23	Ladang Rimba	2	6	8	6
24	Krueng Luas	3	2	5	7
	JUMLAH	41	166	207	228
1	RSUDYA	73	163	236	49
	SARANA PELAYANAN KESEHATAN LAIN			0	
	KLINIK DI INSTITUSI DIKNAKES/DIKLAT			0	
	KLINIK DI DINAS KESEHATAN KAB/KOTA			0	
	JUMLAH (KAB/KOTA) ^b	114	329	443	277
	RASIO TERHADAP 100.000 PENDUDUK^b			184,0	115,0

Sumber:

TABEL 13

JUMLAH TENAGA KESEHATAN MASYARAKAT, KESEHATAN LINGKUNGAN, DAN GIZI DI FASILITAS KESEHATAN
KABUPATEN ACEH SELATAN
TAHUN 2020

NO	UNIT KERJA	KESEHATAN MASYARAKAT			KESEHATAN LINGKUNGAN			GIZI		
		L	P	L+P	L	P	L+P	L	P	L+P
1	2	3	4	5	6	7	8	9	10	11
1	Blangkejeren	0	3	3	0	0	0	1	1	2
2	Labuhan haji	2	3	5	0	0	0	0	1	1
3	Peulumat	1	1	2	0	0	0	0	0	0
4	Meukek	0	1	1	0	0	0	0	2	2
5	Drien Jalo	0	1	1	0	1	1	0	1	1
6	Sawang	2	2	4	0	1	1	0	0	0
7	Samadua	0	1	1	0	1	1	0	0	0
8	Tapaktuan	0	0	0	0	1	1	0	1	1
9	Lhokbengkuang	0	1	1	0	1	1	1	1	2
10	Ladang Tuha	0	1	1	0	1	1	0	1	1
11	Ujung Padang Rasian	0	0	0	0	0	0	0	0	0
12	Kluet Utara	1	3	4	0	1	1	0	3	3
13	Kuala Ba'u	1	0	1	1	1	2	0	2	2
14	kampomg Paya	1	0	1	0	1	1	0	2	2
15	Manggamat	1	0	1	1	0	1	0	2	2
16	Kluet Selatan	0	1	1	1	0	1	0	1	1
17	Kluet Timur	0	1	1	1	0	1	0	1	1
18	Durian Kawan	1	0	1	0	2	2	0	1	1
19	Bakongan	0	0	0	0	0	0	0	0	0
20	Seubadeh	0	0	0	1	0	1	0	1	1
21	Bukit Gadeng	1	0	1	0	1	1	0	1	1
22	Trumon	1	0	1	0	1	1	0	1	1
23	Ladang Rimba	0	1	1	0	1	1	0	1	1
24	Krueng Luas	2	0	2	0	0	0	0	1	1
	JUMLAH	14	20	34	5	14	19	2	25	27
1	RSUDYA	4	6	10	2	2	4	0	1	1
	SARANA PELAYANAN KESEHATAN LAIN			0			0			0
	KLINIK DI INSTITUSI DIKNAKES/DIKLAT			0			0			0
	KLINIK DI DINAS KESEHATAN KAB/KOTA			0			0			0
	JUMLAH (KAB/KOTA) ^a	18	26	44	7	16	23	2	26	28
	RASIO TERHADAP 100.000 PENDUDUK^a			18,3			9,6			11,6

Sumber:

- Bidang Sarkes (SDMK)
- RSUDYA

TABEL 14

JUMLAH TENAGA TEKNIK BIOMEDIKA, KETERAPIAN FISIK, DAN KETEKNISAN MEDIK DI FASILITAS KESEHATAN
KABUPATEN ACEH SELATAN
TAHUN 2020

NO	UNIT KERJA	AHLI TEKNOLOGI LABORATORIUM MEDIK			TENAGA TEKNIK BIOMEDIKA LAINNYA			KETERAPIAN FISIK			KETEKNISAN MEDIK		
		L	P	L + P	L	P	L + P	L	P	L + P	L	P	L + P
1	2	3	4	5	6	7	8	9	10	11	12	13	14
1	Blangkejeren	0	2	2	0	0	0	0	0	0	0	1	1
2	Labuhan haji	0	1	1	0	0	0	0	1	1	1	3	4
3	Peulumat	1	0	1	0	0	0	0	0	0	0	2	2
4	Meukek	0	0	0	0	0	0	0	0	0	1	1	2
5	Drien Jalo	0	1	1	0	0	0	0	0	0	0	2	2
6	Sawang	1	1	2	0	0	0	0	0	0	0	2	2
7	Samadua	0	1	1	0	0	0	0	0	0	0	1	1
8	Tapaktuan	0	1	1	0	0	0	0	0	0	1	0	1
9	Lhokbengkuang	0	3	3	0	0	0	0	0	0	0	3	3
10	Ladang Tuha	0	0	0	0	0	0	0	0	0	0	0	0
11	Ujung Padang Rasian	0	0	0	0	0	0	0	0	0	0	1	1
12	Kluet Utara	0	1	1	0	0	0	0	0	0	2	4	6
13	Kuala Ba'u	0	1	1	0	0	0	0	1	1	0	1	1
14	kampung Paya	0	1	1	0	0	0	0	0	0	0	1	1
15	Manggamat	1	0	1	0	0	0	0	0	0	0	1	1
16	Kluet Selatan	0	0	0	0	0	0	0	0	0	0	2	2
17	Kluet Timur	0	1	1	0	0	0	0	0	0	0	1	1
18	Durian Kawan	0	1	1	0	0	0	0	0	0	0	1	1
19	Bakongan	0	1	1	0	0	0	0	0	0	0	2	2
20	Seubadeh	0	2	2	0	0	0	0	1	1	0	1	1
21	Bukit Gadeng	0	1	1	0	0	0	0	0	0	0	1	1
22	Trumon	0	1	1	0	0	0	0	0	0	1	1	2
23	Ladang Rimba	0	1	1	0	0	0	0	0	0	0	1	1
24	Krueng Luas	0	1	1	0	0	0	0	0	0	0	1	1
	JUMLAH	3	22	25	0	0	0	0	3	3	6	34	40
1	RSUDYA	0	8	8	1	0	1	1	3	4	1	1	2
	SARANA PELAYANAN KESEHATAN LAIN			0			0			0			0
	KLINIK DI INSTITUSI DIKNAKES/DIKLAT			0			0			0			0
	KLINIK DI DINAS KESEHATAN KAB/KOTA			0			0			0			0
	JUMLAH (KAB/KOTA) ^a	3	30	33	1	0	1	1	6	7	7	35	42
	RASIO TERHADAP 100.000 PENDUDUK^a			13,7			0,4			2,9			17,4

Sumber:

- Bidang Sarkes (SDMK)

TABEL 15

JUMLAH TENAGA KEFARMASIAN DI FASILITAS KESEHATAN
KABUPATEN ACEH SELATAN
TAHUN 2020

NO	UNIT KERJA	TENAGA KEFARMASIAN								
		TENAGA TEKNIS KEFARMASIAN ^a			APOTEKER			TOTAL		
		L	P	L + P	L	P	L + P	L	P	L + P
1	2	3	4	5	6	7	8	9	10	11
1	Blangkejeren	0	0	0	0	1	1	0	1	1
2	Labuhan haji	0	1	1	0	1	1	0	2	2
3	Peulumat	0	0	0	1	0	1	1	0	1
4	Meukek	0	0	0	0	0	0	0	0	0
5	Drien Jalo	0	0	0	0	1	1	0	1	1
6	Sawang	0	0	0	0	1	1	0	1	1
7	Samadua	0	0	0	0	0	0	0	0	0
8	Tapaktuan	0	0	0	0	0	0	0	0	0
9	Lhokbengkuang	0	1	1	0	1	1	0	2	2
10	Ladang Tuha	1	0	1	0	0	0	1	0	1
11	Ujung Padang Rasian	0	0	0	0	0	0	0	0	0
12	Kluet Utara	0	1	1	0	1	1	0	2	2
13	Kuala Ba'u	0	0	0	0	0	0	0	0	0
14	kampung Paya	0	1	1	0	0	0	0	1	1
15	Manggamat	0	0	0	1	0	1	1	0	1
16	Kluet Selatan	0	0	0	0	0	0	0	0	0
17	Kluet Timur	0	0	0	0	1	1	0	1	1
18	Durian Kawan	0	1	1	0	0	0	0	1	1
19	Bakongan	0	0	0	0	0	0	0	0	0
20	Seubadeh	0	0	0	0	1	1	0	1	1
21	Bukit Gadeng	0	1	1	0	0	0	0	1	1
22	Trumon	0	0	0	0	1	1	0	1	1
23	Ladang Rimba	0	0	0	0	0	0	0	0	0
24	Krueng Luas	0	0	0	0	1	1	0	1	1
JUMLAH		1	6	7	2	10	12	3	16	19
1	RSUDYA	0	1	1	5	9	14	5	10	15
SARANA PELAYANAN KESEHATAN LAIN				0			0	0	0	0
KLINIK DI INSTITUSI DIKNAKES/DIKLAT				0			0	0	0	0
KLINIK DI DINAS KESEHATAN KAB/KOTA				0			0	0	0	0
JUMLAH (KAB/KOTA) ^b		1	7	8	7	19	26	8	26	34
RASIO TERHADAP 100.000 PENDUDUK ^b		3,3			10,8			14,1		

Sumber:

- Bidang Sarkes (SDMK)
- RSUDYA

TABEL 16

**JUMLAH TENAGA PENUNJANG/PENDUKUNG KESEHATAN DI FASILITAS KESEHATAN
KABUPATEN ACEH SELATAN
TAHUN 2020**

NO	UNIT KERJA	TENAGA PENUNJANG/PENDUKUNG KESEHATAN									TOTAL		
		PEJABAT STRUKTURAL			TENAGA PENDIDIK			TENAGA DUKUNGAN MANAJEMEN					
		L	P	L+P	L	P	L+P	L	P	L+P	L	P	L+P
1	2	3	4	5	6	7	8	9	10	11	12	13	14
1	Blangkejeren	1	1	2	0	0	0	1	0	1	2	1	3
2	Labuhan haji	0	1	1	0	0	0	1	2	3	1	3	4
3	Peulumat	1	1	2	0	0	0	2	1	3	3	2	5
4	Meukek	0	2	2	0	0	0	0	1	1	0	3	3
5	Drien Jalo	0	2	2	0	0	0	1	0	1	1	2	3
6	Sawang	0	2	2	0	0	0	2	0	2	2	2	4
7	Samadua	0	2	2	0	0	0	2	1	3	2	3	5
8	Tapaktuan	0	1	1	0	0	0	0	2	2	0	3	3
9	Lhokbengkuang	1	1	2	0	0	0	1	1	2	2	2	4
10	Ladang Tuha	0	2	2	0	0	0	1	1	2	1	3	4
11	Ujung Padang Rasian	2	0	2	0	0	0	2	1	3	4	1	5
12	Kluet Utara	0	2	2	0	0	0	1	1	2	1	3	4
13	Kuala Ba'u	0	2	2	0	0	0	1	2	3	1	4	5
14	kampung Paya	0	2	2	0	0	0	0	2	2	0	4	4
15	Manggamat	1	1	2	0	0	0	1	0	1	2	1	3
16	Kluet Selatan	0	1	1	0	0	0	2	2	4	2	3	5
17	Kluet Timur	1	1	2	0	0	0	1	0	1	2	1	3
18	Durian Kawan	0	1	1	0	0	0	1	2	3	1	3	4
19	Bakongan	0	1	1	0	0	0	0	0	0	0	1	1
20	Seubadeh	2	0	2	0	0	0	0	1	1	2	1	3
21	Bukit Gadeng	0	2	2	0	0	0	0	1	1	0	3	3
22	Trumon	0	2	2	0	0	0	1	0	1	1	2	3
23	Ladang Rimba	0	1	1	0	0	0	2	0	2	2	1	3
24	Krueng Luas	1	0	1	0	0	0	2	0	2	3	0	3
	JUMLAH	10	31	41	0	0	0	25	21	46	35	52	87
1	RSUDYA	8	5	13	0		0	0	0	0	8	5	13
SARANA PELAYANAN KESEHATAN LAIN				0			0			0	0	0	0
INSTITUSI DIKNAKES/DIKLAT				0			0			0	0	0	0
DINAS KESEHATAN KAB/KOTA				0			0			0	0	0	0
JUMLAH (KAB/KOTA) ^a		18	36	54			0	25	21	46	43	57	100

Sumber:

TABEL 17

CAKUPAN JAMINAN KESEHATAN PENDUDUK MENURUT JENIS JAMINAN
KABUPATEN ACEH SELATAN
TAHUN 2020

NO	JENIS KEPESERTAAN	PESERTA JAMINAN KESEHATAN	
		JUMLAH	%
1	2	3	4
PENERIMA BANTUAN IURAN (PBI)			
1	PBI APBN	122.360	50,8
2	PBI APBD	79.416	33,0
SUB JUMLAH PBI		201.776	83,8
NON PBI			
1	Pekerja Penerima Upah (PPU)		
2	Pekerja Bukan Penerima Upah (PBPU)/mandiri		
3	Bukan Pekerja (BP)		
SUB JUMLAH NON PBI		26.110	10,8
JUMLAH (KAB/KOTA)		227.886	94,6

Sumber:

TABEL 18

PERSENTASE DESA YANG MEMANFAATKAN DANA DESA UNTUK KESEHATAN MENURUT KECAMATAN DAN PUSKESMAS
KABUPATEN/KOTA ACEH SELATAN
TAHUN 2020

NO	KECAMATAN	PUSKESMAS	DESA		
			JUMLAH	YG MEMANFAATKAN DANA DESA UNTUK KESEHATAN	%
1	2	3	4	5	6
1	Labuhan Haji Barat	Blangkejeren	15	15	100,0
2	Labuhan Haji	Labuhan haji	16	16	100,0
3	Labuhan Haji Timur	Peulumat	12	12	100,0
4	Meukek	Meukek	13	13	100,0
		Drien Jalo	10	10	100,0
5	Sawang	Sawang	15	15	100,0
6	Samadua	Samadua	28	28	100,0
7	Tapaktuan	Tapaktuan	8	8	100,0
		Lhokbengkuang	8	8	100,0
8	Pasie Raja	Ladang Tuha	10	10	100,0
		UjungPadang Rasian	11	11	100,0
9	Kluet Utara	Kluet Utara	7	7	100,0
		Kuala Ba'u	8	8	100,0
		Kampung Paya	6	6	100,0
10	Kluet Tengah	Manggamat	13	13	100,0
11	Kluet Selatan	Kluet Selatan	17	17	100,0
12	Kluet Timur	Kluet Timur	5	5	100,0
		Durian Kawan	4	4	100,0
13	Bakongan	Bakongan	7	7	100,0
14	Bakongan Timur	Seubadeh	7	7	100,0
15	Kota Bahagia	Bukit Gadeng	10	10	100,0
16	Trumon	Trumon	12	12	100,0
17	Trumon Tengah	Ladang Rimba	10	10	100,0
18	Trumon Timur	Krueng Luas	8	8	100,0
JUMLAH (KAB/KOTA)			260	260	100,0

Sumber: Bidang Kesmas

TABEL 19

ALOKASI ANGGARAN KESEHATAN
KABUPATEN/KOTA ACEH SELATAN
TAHUN 2020

NO	SUMBER BIAYA	ALOKASI ANGGARAN KESEHATAN	
		Rupiah	%
1	2	3	4
	ANGGARAN KESEHATAN BERSUMBER:		
1	APBD KAB/KOTA	Rp66.053.082.000,00	93,24
	a. Belanja Langsung		
	b. Belanja Tidak Langsung		
	c. Dana Alokasi Khusus (DAK)	Rp66.053.082.000,00	
	- DAK fisik	Rp44.098.557.000,00	
	1. Reguler		
	2. Penugasan		
	3. Afirmasi		
	- DAK non fisik	Rp21.954.525.000,00	
	1. BOK		
	2. Akreditasi		
	3. Jampersal		
2	APBD PROVINSI	Rp4.791.339.930,00	6,76
	a. Belanja Langsung	Rp1.899.987.948,00	
	b. Belanja Tidak Langsung	Rp2.891.351.982,00	
	c. Dana Alokasi Khusus (DAK) : BOK		
3	APBN :	Rp0,00	0,00
	a. Dana Dekonsentrasi		
	b. Lain-lain (sebutkan), misal bansos kapitasi		
4	PINJAMAN/HIBAH LUAR NEGERI (PHLN) (sebutkan <i>project</i> dan sumber dananya)		0,00
5	SUMBER PEMERINTAH LAIN*		0,00
TOTAL ANGGARAN KESEHATAN		Rp70.844.421.930,00	
TOTAL APBD KAB/KOTA		Rp138.187.760.009,00	
% APBD KESEHATAN THD APBD KAB/KOTA			51,3
ANGGARAN KESEHATAN PERKAPITA		Rp294.179,98	

Sumber: Sekretariat

TABEL 20

JUMLAH KELAHIRAN MENURUT JENIS KELAMIN, KECAMATAN, DAN PUSKESMAS
KABUPATEN ACEH SELATAN
TAHUN 2020

NO	KECAMATAN	NAMA PUSKESMAS	JUMLAH KELAHIRAN								
			LAKI-LAKI			PEREMPUAN			LAKI-LAKI + PEREMPUAN		
			HIDUP	MATI	HIDUP + MATI	HIDUP	MATI	HIDUP + MATI	HIDUP	MATI	HIDUP + MATI
1	2	3	4	5	6	7	8	9	10	11	12
1	Labuhan Haji Barat	Blangkejeren	177	1	178	137	0	137	314	1	315
2	Labuhan Haji	Labuhan haji	124	5	129	84	1	85	208	6	214
3	Labuhan Haji Timur	Peulumat	100	1	101	79	1	80	179	2	181
4	Meukek	Meukek	123	1	124	96	0	96	219	1	220
		Drien Jalo	70	2	72	70	3	73	140	5	145
5	Sawang	Sawang	144	3	147	110	1	111	254	4	258
6	Samadua	Samadua	131	1	132	154	0	154	285	1	286
7	Tapaktuan	Tapaktuan	84	1	85	83	1	84	167	2	169
		Lhokbengkuang	96	1	97	80	0	80	176	1	177
8	Pasie Raja	Ladang Tuha	96	1	97	77	1	78	173	2	175
		UjungPadang Rasian	75	3	78	85	1	86	160	4	164
9	Kluet Utara	Kluet Utara	73	2	75	96	0	96	169	2	171
		Kuala Ba'u	62	1	63	82	0	82	144	1	145
		Kampung Paya	42	0	42	66	0	66	108	0	108
10	Kluet Tengah	Manggamat	52	2	54	64	0	64	116	2	118
11	Kluet Selatan	Kluet Selatan	125	1	126	120	2	122	245	3	248
12	Kluet Timur	Kluet Timur	47	1	48	65	0	65	112	1	113
		Durian Kawan	46	0	46	40	1	41	86	1	87
13	Bakongan	Bakongan	41	0	41	41	1	42	82	1	83
14	Bakongan Timur	Seubadeh	54	1	55	60	0	60	114	1	115
15	Kota Bahagia	Bukit Gadeng	69	0	69	40	3	43	109	3	112
16	Trumon	Trumon	51	0	51	41	3	44	92	3	95
17	Trumon Tengah	Ladang Rimba	44	0	44	51	0	51	95	0	95
18	Trumon Timur	Krueng Luas	93	0	93	111	0	111	204	0	204
JUMLAH (KAB/KOTA)			2.019	28	2.047	1.932	19	1.951	3.951	47	3.998
ANGKA LAHIR MATI PER 1.000 KELAHIRAN (DILAPORKAN)				13,7			9,7			11,8	

Sumber: Bidang Kesmas

TABEL 21

JUMLAH KEMATIAN IBU MENURUT KELOMPOK UMUR, KECAMATAN, DAN PUSKESMAS
KABUPATEN ACEH SELATAN
TAHUN 2020

NO	KECAMATAN	PUSKESMAS	JUMLAH LAHIR HIDUP	KEMATIAN IBU															
				JUMLAH KEMATIAN IBU HAMIL				JUMLAH KEMATIAN IBU BERSALIN				JUMLAH KEMATIAN IBU NIFAS				JUMLAH KEMATIAN IBU			
				< 20 tahun	20-34 tahun	≥35 tahun	JUMLAH	< 20 tahun	20-34 tahun	≥35 tahun	JUMLAH	< 20 tahun	20-34 tahun	≥35 tahun	JUMLAH	< 20 tahun	20-34 tahun	≥35 tahun	JUMLAH
1	2	3	4	5	6	7	8	9	10	11	12	13	14	15	16	17	18	19	20
1	Labuhan Haji Barat	Blangkejeren	314				0				0				0	0	0	0	0
2	Labuhan Haji	Labuhan haji	208				0				0				0	0	0	0	0
3	Labuhan Haji Timur	Peulumat	179				0				0				0	0	0	0	0
4	Meukek	Meukek	219				0				0				0	0	0	0	0
	Drien Jalo		140				0				0			1	1	0	0	1	1
5	Sawang	Sawang	254				0				0				0	0	0	0	0
6	Samadua	Samadua	285			1	1				0			1	1	0	0	2	2
7	Tapaktuan	Tapaktuan	167			1	1				0				0	0	0	1	1
	Lhokbengkuang		176				0			2	2				0	0	0	2	2
8	Pasie Raja	Ladang Tuha	173				0				0				0	0	0	0	0
	UjungPadang Rasian		160				0				0				0	0	0	0	0
9	Kluet Utara	Kluet Utara	169				0				0				0	0	0	0	0
	Kuala Ba'u		144			1	1				0				0	0	0	1	1
	Kampung Paya		108		1		1				0				0	0	1	0	1
10	Kluet Tengah	Manggamat	116				0				0				0	0	0	0	0
11	Kluet Selatan	Kluet Selatan	245				0				0				0	0	0	0	0
12	Kluet Timur	Kluet Timur	112				0				0				0	0	0	0	0
	Durian Kawan		86				0				0				0	0	0	0	0
13	Bakongan	Bakongan	82				0				0				0	0	0	0	0
14	Bakongan Timur	Seubadeh	114				0				0				0	0	0	0	0
15	Kota Bahagia	Bukit Gadeng	109				0				0				0	0	0	0	0
16	Trumon	Trumon	92				0			1	1				0	0	0	1	1
17	Trumon Tengah	Ladang Rimba	95				0				0				0	0	0	0	0
18	Trumon Timur	Krueng Luas	204				0				0			1	1	0	0	1	1
JUMLAH (KAB/KOTA)			3.951	0	1	3	4	0	0	3	3	0	0	3	3	0	1	9	10
ANGKA KEMATIAN IBU (DILAPORKAN)																			253

Sumber: Bidang Kesmas

TABEL 22

JUMLAH KEMATIAN IBU MENURUT PENYEBAB, KECAMATAN, DAN PUSKESMAS
KABUPATEN ACEH SELATAN
TAHUN 2020

NO	KECAMATAN	PUSKESMAS	PENYEBAB KEMATIAN IBU					
			PERDARAHAN	HIPERTENSI DALAM KEHAMILAN	INFEKSI	GANGGUAN SISTEM PEREDARAN DARAH *	GANGGUAN METABOLIK**	LAIN-LAIN
1	2	3	4	5	6	7	8	9
1	Labuhan Haji Barat	Blangkejeren	0	0			0	0
2	Labuhan Haji	Labuhan haji	0	0	0	0	0	0
3	Labuhan Haji Timur	Peulumat	0	0	0	0	0	0
4	Meukek	Meukek	0	0	0	0	0	0
		Drien Jalo	0	1	0	0	0	0
5	Sawang	Sawang	0	0	0	0	0	0
6	Samadua	Samadua	0	1	0	0	1	0
7	Tapaktuan	Tapaktuan	0	1	0	0	0	0
		Lhokbengkuang	1	0	0	0	1	0
8	Pasie Raja	Ladang Tuha	0	0	0	0	0	0
		UjungPadang Rasian	0	0	0	0	0	0
9	Kluet Utara	Kluet Utara	0	0	0	0	0	0
		Kuala Ba'u	0	0	0	0	0	1
		Kampung Paya	0	0	0	0	1	0
10	Kluet Tengah	Manggamat	0	0	0	0	0	0
11	Kluet Selatan	Kluet Selatan	0	0	0	0	0	0
12	Kluet Timur	Kluet Timur	0	0	0	0	0	0
		Durian Kawan	0	0	0	0	0	0
13	Bakongan	Bakongan	0	0	0	0	0	0
14	Bakongan Timur	Seubadeh	0	0	0	0	0	0
15	Kota Bahagia	Bukit Gadeng	0	0	0	0	0	0
16	Trumon	Trumon	0	0	0	0	0	0
17	Trumon Tengah	Ladang Rimba	1	0	0	0	0	0
18	Trumon Timur	Krueng Luas	0	0	0	0	1	0
JUMLAH (KAB/KOTA)			2	3	0	0	4	1

Sumber: Bidang Kesmas

TABEL 23

CAKUPAN PELAYANAN KESEHATAN PADA IBU HAMIL, IBU BERSALIN, DAN IBU NIFAS MENURUT KECAMATAN DAN PUSKESMAS
KABUPATEN ACEH SELATAN
TAHUN 2020

NO	KECAMATAN	PUSKESMAS	IBU HAMIL						IBU BERSALIN/NIFAS											
			JUMLAH	K1		K4		JUMLAH	PERSALINAN DITOLONG NAKES		PERSALINAN DI FASYANKES		KF1		KF2		KF3		IBU NIFAS MENDAPAT VIT A	
				JUMLAH	%	JUMLAH	%		JUMLAH	%	JUMLAH	%	JUMLAH	%	JUMLAH	%	JUMLAH	%	JUMLAH	%
1	2	3	4	5	6	7	8	9	10	11	12	13	14	15	16	17	18	19	20	21
1	Labuhan Haji Barat	Blangkejeren	361	351	97,2	398	110,2	346	311	89,9	311	89,9	311	89,9	311	89,9	297	85,8	307	88,7
2	Labuhan Haji	Labuhan haji	276	200	72,5	193	69,9	263	216	82,1	216	82,1	216	82,1	216	82,1	216	82,1	216	82,1
3	Labuhan Haji Timur	Peulumat	213	180	84,5	190	89,2	203	181	89,2	181	89,2	181	89,2	181	89,2	181	89,2	181	89,2
4	Meukek	Meukek	247	232	93,9	216	87,4	236	218	92,4	218	92,4	218	92,4	218	92,4	218	92,4	218	92,4
		Drien Jalo	179	155	86,6	111	62,0	171	146	85,4	146	85,4	145	84,8	145	84,8	145	84,8	145	84,8
5	Sawang	Sawang	319	297	93,1	289	90,6	305	258	84,6	256	83,9	258	84,6	258	84,6	237	77,7	237	77,7
6	Samadua	Samadua	337	300	89,0	268	79,5	323	283	87,6	283	87,6	283	87,6	283	87,6	283	87,6	282	87,3
7	Tapaktuan	Tapaktuan	262	239	91,2	187	71,4	250	169	67,6	169	67,6	168	67,2	168	67,2	168	67,2	162	64,8
		Lhokbengkuang	264	205	77,7	198	75,0	252	175	69,4	175	69,4	174	69,0	175	69,4	175	69,4	162	64,3
8	Pasie Raja	Ladang Tuha	191	156	81,7	151	79,1	182	172	94,5	172	94,5	164	90,1	164	90,1	170	93,4	172	94,5
		UjungPadang Rasian	171	158	92,4	146	85,4	163	164	100,6	164	100,6	164	100,6	164	100,6	164	100,6	164	100,6
9	Kluet Utara	Kluet Utara	242	239	98,8	196	81,0	231	171	74,0	171	74,0	171	74,0	171	74,0	171	74,0	171	74,0
		Kuala Ba'u	157	136	86,6	144	91,7	150	139	92,7	139	92,7	139	92,7	139	92,7	139	92,7	135	90,0
		Kampung Paya	118	100	84,7	104	88,1	112	107	95,5	107	95,5	107	95,5	107	95,5	107	95,5	107	95,5
10	Kluet Tengah	Manggamat	143	126	88,1	121	84,6	136	115	84,6	115	84,6	118	86,8	118	86,8	118	86,8	115	84,6
11	Kluet Selatan	Kluet Selatan	291	222	76,3	193	66,3	277	246	88,8	246	88,8	147	53,1	147	53,1	148	53,4	246	88,8
12	Kluet Timur	Kluet Timur	103	102	99,0	104	101,0	99	110	111,1	110	111,1	98	99,0	98	99,0	99	100,0	99	100,0
		Durian Kawan	97	105	108,2	104	107,2	92	87	94,6	87	94,6	87	94,6	87	94,6	87	94,6	87	94,6
13	Bakongan	Bakongan	120	111	92,5	82	68,3	115	81	70,4	81	70,4	81	70,4	81	70,4	81	70,4	115	100,0
14	Bakongan Timur	Seubadeh	122	130	106,6	119	97,5	116	114	98,3	111	95,7	113	97,4	113	97,4	113	97,4	114	98,3
15	Kota Bahagia	Bukit Gadeng	134	162	120,9	122	91,0	128	112	87,5	111	86,7	108	84,4	108	84,4	105	82,0	112	87,5
16	Trumon	Trumon	131	121	92,4	109	83,2	125	82	65,6	70	56,0	90	72,0	90	72,0	89	71,2	82	65,6
17	Trumon Tengah	Ladang Rimba	88	104	118,2	136	154,5	84	94	111,9	94	111,9	82	97,6	72	85,7	72	85,7	94	111,9
18	Trumon Timur	Krueng Luas	153	180	117,6	192	125,5	146	204	139,7	204	139,7	204	139,7	204	139,7	204	139,7	204	139,7
JUMLAH (KAB/KOTA)			4.719	4.311	91,4	4.073	86,3	4.505	3.955	87,8	3.937	87,4	3.827	85,0	3.818	84,8	3.787	84,1	3.927	87,2

Sumber: Bidang Kesmas

TABEL 24

CAKUPAN IMUNISASI Td PADA IBU HAMIL MENURUT KECAMATAN DAN PUSKESMAS
KABUPATEN ACEH SELATAN
TAHUN 2020

NO	KECAMATAN	PUSKESMAS	JUMLAH IBU HAMIL	IMUNISASI Td PADA IBU HAMIL											
				Td1		Td2		Td3		Td4		Td5			
				JUMLAH	%	JUMLAH	%	JUMLAH	%	JUMLAH	%	JUMLAH	%	JUMLAH	%
1	2	3	4	5	6	7	8	9	10	11	12	13	14	15	16
1	Labuhan Haji Barat	Blangkejeren	361	5	1,4	20	5,5	38	10,5	18	5,0	25	6,9	101	28,0
2	Labuhan Haji	Labuhan haji	276	0	0,0	77	27,9	71	25,7	28	10,1	21	7,6	197	71,4
3	Labuhan Haji Timur	Peulumat	213	1	0,5	21	9,9	11	5,2	3	1,4	1	0,5	36	16,9
4	Meukek	Meukek	247	0	0,0	0	0,0	0	0,0	0	0,0	0	0,0	0	0,0
		Drien Jalo	179	0	0,0	8	4,5	59	33,0	53	29,6	20	11,2	140	78,2
5	Sawang	Sawang	319	57	17,9	120	37,6	42	13,2	23	7,2	28	8,8	213	66,8
6	Samadua	Samadua	337	0	0,0	34	10,1	31	9,2	9	2,7	10	3,0	84	24,9
7	Tapaktuan	Tapaktuan	262	1	0,4	55	21,0	61	23,3	36	13,7	85	32,4	237	90,5
		Lhokbengkuang	264	0	0,0	13	4,9	52	19,7	73	27,7	64	24,2	202	76,5
8	Pasie Raja	Ladang Tuha	191	1	0,5	3	1,6	20	10,5	37	19,4	32	16,8	92	48,2
		UjungPadang Rasian	171	1	0,6	14	8,2	36	21,1	11	6,4	13	7,6	74	43,3
9	Kluet Utara	Kluet Utara	242	46	19,0	66	27,3	73	30,2	40	16,5	19	7,9	198	81,8
		Kuala Ba'u	157	5	3,2	27	17,2	27	17,2	17	10,8	16	10,2	87	55,4
		Kampung Paya	118	8	6,8	31	26,3	34	28,8	12	10,2	3	2,5	80	67,8
10	Kluet Tengah	Manggamat	143	32	22,4	42	29,4	26	18,2	5	3,5	5	3,5	78	54,5
11	Kluet Selatan	Kluet Selatan	291	0	0,0	9	3,1	13	4,5	48	16,5	126	43,3	196	67,4
12	Kluet Timur	Kluet Timur	103	0	0,0	11	10,7	29	28,2	18	17,5	5	4,9	63	61,2
		Durian Kawan	97	0	0,0	9	9,3	30	30,9	23	23,7	23	23,7	85	87,6
13	Bakongan	Bakongan	120	18	15,0	30	25,0	17	14,2	17	14,2	12	10,0	76	63,3
14	Bakongan Timur	Seubadeh	122	6	4,9	13	10,7	25	20,5	14	11,5	12	9,8	64	52,5
15	Kota Bahagia	Bukit Gadeng	134	37	27,6	44	32,8	25	18,7	14	10,4	12	9,0	95	70,9
16	Trumon	Trumon	131	0	0,0	19	14,5	18	13,7	27	20,6	13	9,9	77	58,8
17	Trumon Tengah	Ladang Rimba	88	37	42,0	31	35,2	27	30,7	14	15,9	4	4,5	76	86,4
18	Trumon Timur	Krueng Luas	153	14	9,2	16	10,5	6	3,9	4	2,6	4	2,6	30	19,6
JUMLAH (KAB/KOTA)			4.719	269	5,7	713	15,1	771	16,3	544	11,5	553	11,7	2.581	54,7

Sumber: Bidang P2P

TABEL 25

PERSENTASE CAKUPAN IMUNISASI Td PADA WANITA USIA SUBUR YANG TIDAK HAMIL MENURUT KECAMATAN DAN PUSKESMAS
KABUPATEN ACEH SELATAN
TAHUN 2020

NO	KECAMATAN	PUSKESMAS	JUMLAH WUS TIDAK HAMIL (15-39 TAHUN)	IMUNISASI Td PADA WUS TIDAK HAMIL									
				Td1		Td2		Td3		Td4		Td5	
				JUMLAH	%	JUMLAH	%	JUMLAH	%	JUMLAH	%	JUMLAH	%
1	2	3	4	5	6	7	8	9	10	11	12	13	14
1	Labuhan Haji Barat	Blangkejeren	4.699	16	0,3	154	3,3	91	1,9	120	2,6	93	2,0
2	Labuhan Haji	Labuhan haji	3.445	0	0,0	83	2,4	130	3,8	94	2,7	52	1,5
3	Labuhan Haji Timur	Peulumat	2.694	109	4,0	118	4,4	106	3,9	16	0,6	0	0,0
4	Meukek	Meukek	3.185	6	0,2	11	0,3	11	0,3	4	0,1	5	0,2
		Drien Jalo	2.245	35	1,6	22	1,0	8	0,4	8	0,4	2	0,1
5	Sawang	Sawang	4.144	57	1,4	33	0,8	8	0,2	0	0,0	0	0,0
6	Samadua	Samadua	4.240	24	0,6	45	1,1	17	0,4	4	0,1	2	0,0
7	Tapaktuan	Tapaktuan	3.200	38	1,2	14	0,4	7	0,2	7	0,2	14	0,4
		Lhokbengkuang	3.410	0	0,0	3	0,1	157	4,6	182	5,3	198	5,8
8	Pasie Raja	Ladang Tuha	2.275	11	0,5	39	1,7	15	0,7	16	0,7	20	0,9
		UjungPadang Rasian	2.463	77	3,1	43	1,7	44	1,8	30	1,2	23	0,9
9	Kluet Utara	Kluet Utara	3.134	55	1,8	52	1,7	39	1,2	31	1,0	16	0,5
		Kuala Ba'u	2.012	18	0,9	17	0,8	1	0,0	0	0,0	0	0,0
		Kampung Paya	1.479	23	1,6	7	0,5	6	0,4	0	0,0	0	0,0
10	Kluet Tengah	Manggamat	1.860	75	4,0	64	3,4	86	4,6	57	3,1	50	2,7
11	Kluet Selatan	Kluet Selatan	3.693	12	0,3	18	0,5	32	0,9	25	0,7	8	0,2
12	Kluet Timur	Kluet Timur	1.323	8	0,6	6	0,5	7	0,5	0	0,0	0	0,0
		Durian Kawan	1.254	0	0,0	0	0,0	6	0,5	38	3,0	1	0,1
13	Bakongan	Bakongan	1.561	20	1,3	4	0,3	1	0,1	0	0,0	1	0,1
14	Bakongan Timur	Seubadeh	1.589	26	1,6	16	1,0	3	0,2	3	0,2	1	0,1
15	Kota Bahagia	Bukit Gadeng	1.730	33	1,9	45	2,6	24	1,4	8	0,5	0	0,0
16	Trumon	Trumon	1.177	4	0,3	2	0,2	1	0,1	2	0,2	1	0,1
17	Trumon Tengah	Ladang Rimba	1.751	50	2,9	50	2,9	31	1,8	16	0,9	7	0,4
18	Trumon Timur	Krueng Luas	1.997	15	0,8	14	0,7	7	0,4	1	0,1	8	0,4
JUMLAH (KAB/KOTA)			60.560	712	1,2	860	1,4	838	1,4	662	1,1	502	0,8

Sumber: Bidang P2P

TABEL 26

PERSENTASE CAKUPAN IMUNISASI Td PADA WANITA USIA SUBUR (HAMIL DAN TIDAK HAMIL) MENURUT KECAMATAN DAN PUSKESMAS
KABUPATEN ACEH SELATAN
TAHUN 2020

NO	KECAMATAN	PUSKESMAS	JUMLAH WUS (15-39 TAHUN)	IMUNISASI Td PADA WUS									
				Td1		Td2		Td3		Td4		Td5	
				JUMLAH	%	JUMLAH	%	JUMLAH	%	JUMLAH	%	JUMLAH	%
1	2	3	4	5	6	7	8	9	10	11	12	13	14
1	Labuhan Haji Barat	Blangkejeren	5.060	21	0,4	174	3,4	129	2,5	138	2,7	118	2,3
2	Labuhan Haji	Labuhan haji	3.721	0	0,0	160	4,3	201	5,4	122	3,3	73	2,0
3	Labuhan Haji Timur	Peulumat	2.907	110	3,8	139	4,8	117	4,0	19	0,7	1	0,0
4	Meukek	Meukek	3.432	6	0,2	11	0,3	11	0,3	4	0,1	5	0,1
		Drien Jalo	2.424	35	1,4	30	1,2	67	2,8	67	2,8	22	0,9
5	Sawang	Sawang	4.463	114	2,6	153	3,4	50	1,1	23	0,5	28	0,6
6	Samadua	Samadua	4.577	24	0,5	79	1,7	48	1,0	13	0,3	12	0,3
7	Tapaktuan	Tapaktuan	3.462	39	1,1	69	2,0	68	2,0	43	1,2	99	2,9
		Lhokbengkuang	3.674	0	0,0	16	0,4	209	5,7	258	7,0	262	7,1
8	Pasie Raja	Ladang Tuha	2.466	12	0,5	42	1,7	35	1,4	53	2,1	52	2,1
		UjungPadang Rasian	2.634	18	0,7	57	2,2	80	3,0	41	1,6	36	1,4
9	Kluet Utara	Kluet Utara	3.376	101	3,0	118	3,5	112	3,3	71	2,1	35	1,0
		Kuala Ba'u	2.169	23	1,1	44	2,0	28	1,3	17	0,8	16	0,7
		Kampung Paya	1.592	31	1,9	38	2,4	40	2,5	17	1,1	3	0,2
10	Kluet Tengah	Manggamat	2.003	107	5,3	106	5,3	112	5,6	62	3,1	55	2,7
11	Kluet Selatan	Kluet Selatan	3.984	12	0,3	27	0,7	45	1,1	72	1,8	134	3,4
12	Kluet Timur	Kluet Timur	1.426	8	0,6	17	1,2	36	2,5	18	1,3	5	0,4
		Durian Kawan	1.351	0	0,0	9	0,7	36	2,7	63	4,7	24	1,8
13	Bakongan	Bakongan	1.681	38	2,3	34	2,0	18	1,1	17	1,0	13	0,8
14	Bakongan Timur	Seubadeh	1.711	32	1,9	29	1,7	10	0,6	6	0,4	5	0,3
15	Kota Bahagia	Bukit Gadeng	1.864	70	3,8	89	4,8	49	2,6	22	1,2	12	0,6
16	Trumon	Trumon	1.265	4	0,3	21	1,7	37	2,9	29	2,3	14	1,1
17	Trumon Tengah	Ladang Rimba	1.882	87	4,6	81	4,3	58	3,1	30	1,6	11	0,6
18	Trumon Timur	Krueng Luas	2.150	29	1,3	30	1,4	13	0,6	5	0,2	12	0,6
JUMLAH (KAB/KOTA)			65.274	921	1,4	1.573	2,4	1.609	2,5	1.210	1,9	1.047	1,6

Sumber: Bidang P2P

TABEL 27

JUMLAH IBU HAMIL YANG MENDAPATKAN TABLET TAMBAH DARAH (TTD) MENURUT KECAMATAN DAN PUSKESMAS
KABUPATEN ACEH SELATAN
TAHUN 2020

NO	KECAMATAN	PUSKESMAS	JUMLAH IBU HAMIL	TTD (90 TABLET)	
				JUMLAH	%
1	2	3	4	5	6
1	Labuhan Haji Barat	Blangkejeren	361	398	110,2
2	Labuhan Haji	Labuhan haji	276	193	69,9
3	Labuhan Haji Timur	Peulumat	213	180	84,5
4	Meukek	Meukek	247	220	89,1
		Drien Jalo	179	114	63,7
5	Sawang	Sawang	319	288	90,3
6	Samadua	Samadua	337	270	80,1
7	Tapaktuan	Tapaktuan	262	187	71,4
		Lhokbengkuang	264	198	75,0
8	Pasie Raja	Ladang Tuha	191	150	78,5
		UjungPadang Rasian	171	129	75,4
9	Kluet Utara	Kluet Utara	242	196	81,0
		Kuala Ba'u	157	131	83,4
		Kampung Paya	118	97	82,2
10	Kluet Tengah	Manggamat	143	121	84,6
11	Kluet Selatan	Kluet Selatan	291	193	66,3
12	Kluet Timur	Kluet Timur	103	107	103,9
		Durian Kawan	97	104	107,2
13	Bakongan	Bakongan	120	82	68,3
14	Bakongan Timur	Seubadeh	122	104	85,2
15	Kota Bahagia	Bukit Gadeng	134	122	91,0
16	Trumon	Trumon	131	102	77,9
17	Trumon Tengah	Ladang Rimba	88	125	142,0
18	Trumon Timur	Krueng Luas	153	129	84,3
JUMLAH (KAB/KOTA)			4.719	3.940	83,5

Sumber: Bidang Kesmas

TABEL 28

PESERTA KB AKTIF MENURUT JENIS KONTRASEPSI, KECAMATAN, DAN PUSKESMAS
KABUPATEN ACEH SELATAN
TAHUN 2020

NO	KECAMATAN	PUSKESMAS	JUMLAH PUS	PESERTA KB AKTIF															
				KONDOM	%	SUNTIK	%	PIL	%	AKDR	%	MOP	%	MOW	%	IMPLAN	%	JUMLAH	%
1	2	3	4	5	6	7	8	9	10	11	12	13	14	15	16	17	18	19	20
1	Labuhan Haji Barat	Blangkejeren	3.137	17	0,9	1.433	77,3	302	16,3	27	1,5	0	0,0	30	1,6	46	2,5	1.855	59,1
2	Labuhan Haji	Labuhan haji	2.393	47	3,4	1.015	72,4	160	11,4	68	4,9	0	0,0	56	4,0	56	4,0	1.402	58,6
3	Labuhan Haji Timur	Peulumat	1.849	6	0,6	857	79,3	113	10,5	31	2,9	0	0,0	37	3,4	37	3,4	1.081	58,5
4	Meukek	Meukek	2.142	15	1,3	1.030	92,5	15	1,3	7	0,6	0	0,0	28	2,5	19	1,7	1.114	52,0
		Drien Jalo	1.554	35	4,3	597	73,3	72	8,8	15	1,8	0	0,0	26	3,2	69	8,5	814	52,4
5	Sawang	Sawang	2.769	95	5,4	1.282	72,2	338	19,0	16	0,9	0	0,0	20	1,1	24	1,4	1.775	64,1
6	Samadua	Samadua	2.923	78	4,6	980	57,2	361	21,1	41	2,4	0	0,0	27	1,6	226	13,2	1.713	58,6
7	Tapaktuan	Tapaktuan	2.276	53	6,4	391	46,9	335	40,2	17	2,0	0	0,0	22	2,6	16	1,9	834	36,6
		Lhokbengkuang	2.286	37	3,4	772	71,2	234	21,6	25	2,3	0	0,0	5	0,5	12	1,1	1.085	47,5
8	Pasie Raja	Ladang Tuha	1.653	182	15,2	745	62,3	264	22,1	0	0,0	0	0,0	0	0,0	4	0,3	1.195	72,3
		UjungPadang Rasian	1.484	10	1,4	666	95,8	13	1,9	0	0,0	0	0,0	0	0,0	6	0,9	695	46,8
9	Kluet Utara	Kluet Utara	2.098	23	3,0	586	75,8	106	13,7	14	1,8	0	0,0	34	4,4	10	1,3	773	36,8
		Kuala Ba'u	1.364	18	3,2	457	81,3	52	9,3	8	1,4	0	0,0	24	4,3	3	0,5	562	41,2
		Kampung Paya	1.021	5	0,7	576	85,3	56	8,3	10	1,5	0	0,0	17	2,5	11	1,6	675	66,1
10	Kluet Tengah	Manggamat	1.239	29	2,5	949	82,5	96	8,3	15	1,3	0	0,0	5	0,4	57	5,0	1.151	92,9
11	Kluet Selatan	Kluet Selatan	2.522	15	0,9	1.336	76,2	211	12,0	38	2,2	1	0,1	69	3,9	83	4,7	1.754	69,5
12	Kluet Timur	Kluet Timur	897	4	0,7	489	80,7	37	6,1	26	4,3	0	0,0	14	2,3	36	5,9	606	67,6
		Durian Kawan	838	11	1,7	546	85,3	45	7,0	10	1,6	0	0,0	10	1,6	18	2,8	640	76,4
13	Bakongan	Bakongan	1.043	52	10,7	215	44,2	180	37,0	7	1,4	0	0,0	27	5,6	5	1,0	486	46,6
14	Bakongan Timur	Seubadeh	1.054	1	0,2	387	69,2	171	30,6	0	0,0	0	0,0	0	0,0	0	0,0	559	53,0
15	Kota Bahagia	Bukit Gadeng	1.166	9	1,1	554	70,2	128	16,2	9	1,1	0	0,0	29	3,7	60	7,6	789	67,7
16	Trumon	Trumon	1.136	2	0,4	301	64,6	160	34,3	1	0,2	0	0,0	0	0,0	2	0,4	466	41,0
17	Trumon Tengah	Ladang Rimba	764	16	2,7	421	70,9	139	23,4	6	1,0	0	0,0	0	0,0	12	2,0	594	77,7
18	Trumon Timur	Krueng Luas	1.329	123	16,3	403	53,4	204	27,1	3	0,4	0	0,0	3	0,4	18	2,4	754	56,7
JUMLAH (KAB/KOTA)			40.937	883	3,8	16.988	72,7	3.792	16,2	394	1,7	1	0,0	483	2,1	830	3,6	23.371	57,1

Sumber: Bidang Kesmas

TABEL 29

CAKUPAN DAN PROPORSI PESERTA KB PASCA PERSALINAN MENURUT JENIS KONTRASEPSI, KECAMATAN, DAN PUSKESMAS
KABUPATEN ACEH SELATAN
TAHUN 2020

NO	KECAMATAN	PUSKESMAS	JUMLAH IBU BERSALIN	PESERTA KB PASCA PERSALINAN															
				KONDOM	%	SUNTIK	%	PIL	%	AKDR	%	MOP	%	MOW	%	IM PLAN	%	JUMLAH	%
1	2	3	4	5	6	7	8	9	10	11	12	13	14	15	16	17	18	19	20
1	Labuhan Haji Barat	Blangkejeren	346	0	0,0	163	93,1	5	2,9	0	0,0	0	0,0	1	0,6	6	3,4	175	50,6
2	Labuhan Haji	Labuhan haji	263	1	0,4	178	79,8	21	9,4	13	5,8	0	0,0	6	2,7	4	1,8	223	84,8
3	Labuhan Haji Timur	Peulumat	203	0	0,0	2	100,0	0	0,0	0	0,0	0	0,0	0	0,0	0	0,0	2	1,0
4	Meukek	Meukek	236	2	1,6	116	92,8	4	3,2	0	0,0	0	0,0	0	0,0	3	2,4	125	53,0
		Drien Jalo	171	0	0,0	55	64,0	23	26,7	1	1,2	0	0,0	1	1,2	6	7,0	86	50,3
5	Sawang	Sawang	305	2	0,9	174	74,0	55	23,4	0	0,0	0	0,0	4	1,7	0	0,0	235	77,0
6	Samadua	Samadua	323	0	0,0	26	63,4	14	34,1	0	0,0	0	0,0	1	2,4	0	0,0	41	12,7
7	Tapaktuan	Tapaktuan	250	7	9,6	39	53,4	18	24,7	7	9,6	0	0,0	1	1,4	1	1,4	73	29,2
		Lhokbengkuang	252	8	4,0	129	64,8	52	26,1	7	3,5	0	0,0	1	0,5	2	1,0	199	79,0
8	Pasie Raja	Ladang Tuha	182	9	9,7	80	86,0	4	4,3	0	0,0	0	0,0	0	0,0	0	0,0	93	51,1
		UjungPadang Rasian	163	0	0,0	15	75,0	4	20,0	0	0,0	0	0,0	0	0,0	1	5,0	20	12,3
9	Kluet Utara	Kluet Utara	231	23	16,5	67	48,2	47	33,8	0	0,0	0	0,0	2	1,4	0	0,0	139	60,2
		Kuala Ba'u	150	0	0,0	21	87,5	3	12,5	0	0,0	0	0,0	0	0,0	0	0,0	24	16,0
		Kampong Paya	112	0	0,0	45	64,3	7	10,0	9	12,9	0	0,0	3	4,3	6	8,6	70	62,5
10	Kluet Tengah	Manggamat	136	0	0,0	61	88,4	4	5,8	4	5,8	0	0,0	0	0,0	0	0,0	69	50,7
11	Kluet Selatan	Kluet Selatan	277	0	0,0	191	99,0	0	0,0	0	0,0	0	0,0	2	1,0	0	0,0	193	69,7
12	Kluet Timur	Kluet Timur	99	0	0,0	23	71,9	4	12,5	2	6,3	0	0,0	0	0,0	3	9,4	32	32,3
		Durian Kawan	92	0	0,0	71	95,9	0	0,0	0	0,0	0	0,0	2	2,7	1	1,4	74	80,4
13	Bakongan	Bakongan	115	1	1,2	46	56,1	28	34,1	0	0,0	0	0,0	6	7,3	1	1,2	82	71,3
14	Bakongan Timur	Seubadeh	116	0	0,0	69	100,0	0	0,0	0	0,0	0	0,0	0	0,0	0	0,0	69	59,5
15	Kota Bahagia	Bukit Gadeng	128	4	6,9	46	79,3	7	12,1	0	0,0	0	0,0	0	0,0	1	1,7	58	45,3
16	Trumon	Trumon	125	0	0,0	38	80,9	9	19,1	0	0,0	0	0,0	0	0,0	0	0,0	47	37,6
17	Trumon Tengah	Ladang Rimba	84	6	4,4	100	74,1	29	21,5	0	0,0	0	0,0	0	0,0	0	0,0	135	160,7
18	Trumon Timur	Krueng Luas	146	1	0,6	129	75,9	21	12,4	12	7,1	0	0,0	0	0,0	7	4,1	170	116,4
JUMLAH (KAB/KOTA)			4.505	63	2,6	1.884	77,4	359	14,7	55	2,3	0	0,0	30	1,2	42	1,7	2.434	54,0

Sumber: Bidang Kesmas

TABEL 30

JUMLAH DAN PERSENTASE PENANGANAN KOMPLIKASI KEBIDANAN DAN KOMPLIKASI NEONATAL
MENURUT JENIS KELAMIN, KECAMATAN, DAN PUSKESMAS
KABUPATEN ACEH SELATAN
TAHUN 2020

NO	KECAMATAN	PUSKESMAS	JUMLAH IBU HAMIL	PERKIRAAN BUMIL DENGAN KOMPLIKASI KEBIDANAN	PENANGANAN KOMPLIKASI KEBIDANAN		JUMLAH LAHIR HIDUP			PERKIRAAN NEONATAL KOMPLIKASI			PENANGANAN KOMPLIKASI NEONATAL					
							L	P	L + P	L	P	L + P	L		P		L + P	
					Σ	%							Σ	%	Σ	%	Σ	%
1	2	3	4	5	6	7	8	9	10	11	12	13	14	15	16	17	18	19
1	Labuhan Haji Barat	Blangkejeren	361	72	78	108,0	177	137	314	27	21	47	31	116,8	21	102,2	52	110,4
2	Labuhan Haji	Labuhan haji	276	55	65	117,8	124	84	208	19	13	31	7	37,6	11	87,3	18	57,7
3	Labuhan Haji Timur	Peulumat	213	43	59	138,5	100	79	179	15	12	27	6	40,0	3	25,3	9	33,5
4	Meukek	Meukek	247	49	28	56,7	123	96	219	18	14	33	15	81,3	15	104,2	30	91,3
		Drien Jalo	179	36	22	61,5	70	70	140	11	11	21	1	9,5	3	28,6	4	19,0
5	Sawang	Sawang	319	64	98	153,6	144	110	254	22	17	38	11	50,9	7	42,4	18	47,2
6	Samadua	Samadua	337	67	121	179,5	131	154	285	20	23	43	0	0,0	0	0,0	0	0,0
7	Tapaktuan	Tapaktuan	262	52	30	57,3	84	83	167	13	12	25	23	182,5	24	192,8	47	187,6
		Lhokbengkuang	264	53	9	17,0	96	80	176	14	12	26	14	97,2	21	175,0	35	132,6
8	Pasie Raja	Ladang Tuha	191	38	5	13,1	96	77	173	14	12	26	6	41,7	7	60,6	13	50,1
		UjungPadang Rasia	171	34	25	73,1	75	85	160	11	13	24	1	8,9	0	0,0	1	4,2
9	Kluet Utara	Kluet Utara	242	48	20	41,3	73	96	169	11	14	25	5	45,7	3	20,8	8	31,6
		Kuala Ba'u	157	31	32	101,9	62	82	144	9	12	22	2	21,5	6	48,8	8	37,0
		Kampong Paya	118	24	39	165,3	42	66	108	6	10	16	3	47,6	6	60,6	9	55,6
10	Kluet Tengah	Manggamat	143	29	13	45,5	52	64	116	8	10	17	3	38,5	5	52,1	8	46,0
11	Kluet Selatan	Kluet Selatan	291	58	67	115,1	125	120	245	19	18	37	8	42,7	8	44,4	16	43,5
12	Kluet Timur	Kluet Timur	103	21	7	34,0	47	65	112	7	10	17	3	42,6	2	20,5	5	29,8
		Durian Kawan	97	19	33	170,1	46	40	86	7	6	13	0	0,0	1	16,7	1	7,8
13	Bakongan	Bakongan	120	24	24	100,0	41	41	82	6	6	12	0	0,0	0	0,0	0	0,0
14	Bakongan Timur	Seubadeh	122	24	24	98,4	54	60	114	8	9	17	8	98,8	7	77,8	15	87,7
15	Kota Bahagia	Bukit Gadeng	134	27	13	48,5	69	40	109	10	6	16	6	58,0	7	116,7	13	79,5
16	Trumon	Trumon	131	26	11	42,0	51	41	92	8	6	14	4	52,3	6	97,6	10	72,5
17	Trumon Tengah	Ladang Rimba	88	18	9	51,1	44	51	95	7	8	14	6	90,9	1	13,1	7	49,1
18	Trumon Timur	Krueng Luas	153	31	8	26,1	93	111	204	14	17	31	3	21,5	1	6,0	4	13,1
JUMLAH (KAB/KOTA)			4.719	944	832	88,2	2.019	1.932	3.951	303	290	593	166	54,8	165	56,9	331	55,9

Sumber: Bidang Kesmas

TABEL 31

JUMLAH KEMATIAN NEONATAL, BAYI, DAN BALITA MENURUT JENIS KELAMIN, KECAMATAN, DAN PUSKESMAS
KABUPATEN ACEH SELATAN
TAHUN 2020

NO	KECAMATAN	PUSKESMAS	JUMLAH KEMATIAN											
			LAKI - LAKI				PEREMPUAN				LAKI - LAKI + PEREMPUAN			
			NEONATAL	BALITA			NEONATAL	BALITA			NEONATAL	BALITA		
				BAYI ^a	ANAK BALITA	JUMLAH TOTAL		BAYI ^a	ANAK BALITA	JUMLAH TOTAL		BAYI ^a	ANAK BALITA	JUMLAH TOTAL
1	2	3	4	5	6	7	8	9	10	11	12	13	14	15
1	Labuhan Haji Barat	Blangkejeren	1	1	0	1	0	0	0	0	1	1	0	1
2	Labuhan Haji	Labuhan haji	1	2	0	2	2	3	0	3	3	5	0	5
3	Labuhan Haji Timur	Peulumat	0	0	0	0	1	1	0	1	1	1	0	1
4	Meukek	Meukek	1	1	0	1	2	3	0	3	3	4	0	4
		Drien Jalo	0	0	0	0	2	2	0	2	2	2	0	2
5	Sawang	Sawang	4	4	0	4	0	1	0	1	4	5	0	5
6	Samadua	Samadua	1	1	0	1	3	5	0	5	4	6	0	6
7	Tapaktuan	Tapaktuan	0	2	0	2	1	1	0	1	1	3	0	3
		Lhokbengkuang	1	1	0	1	0	0	0	0	1	1	0	1
8	Pasie Raja	Ladang Tuha	0	2	0	2	0	1	0	1	0	3	0	3
		UjungPadang Rasian	0	0	0	0	1	1	0	1	1	1	0	1
9	Kluet Utara	Kluet Utara	2	3	0	3	0	1	0	1	2	4	0	4
		Kuala Ba'u	4	4	0	4	1	1	0	1	5	5	0	5
		Kampong Paya	1	1	0	1	2	2	0	2	3	3	0	3
10	Kluet Tengah	Manggamat	0	0	0	0	2	2	1	3	2	2	1	3
11	Kluet Selatan	Kluet Selatan	1	2	0	2	0	0	0	0	1	2	0	2
12	Kluet Timur	Kluet Timur	1	1	1	2	1	1	0	1	2	2	1	3
		Durian Kawan	0	1	0	1	0	0	0	0	0	1	0	1
13	Bakongan	Bakongan	0	1	0	1	2	4	0	4	2	5	0	5
14	Bakongan Timur	Seubadeh	0	0	0	0	0	0	1	1	0	0	1	1
15	Kota Bahagia	Bukit Gadeng	0	0	0	0	0	0	0	0	0	0	0	0
16	Trumon	Trumon	0	0	0	0	0	0	0	0	0	0	0	0
17	Trumon Tengah	Ladang Rimba	0	0	0	0	0	0	0	0	0	0	0	0
18	Trumon Timur	Krueng Luas	0	0	0	0	1	1	1	2	1	1	1	2
JUMLAH (KAB/KOTA)			18	27	1	28	21	30	3	33	39	57	4	61
ANGKA KEMATIAN (DILAPORKAN)			8,9	13,4	0,5	13,9	10,9	15,5	1,6	17,1	9,9	14,4	1,0	15,4

Sumber: Bidang Kesmas

TABEL 32

JUMLAH KEMATIAN NEONATAL, BAYI, DAN ANAK BALITA MENURUT PENYEBAB UTAMA, KECAMATAN, DAN PUSKESMAS
KABUPATEN ACEH SELATAN
TAHUN 2020

NO	KECAMATAN	PUSKESMAS	PENYEBAB KEMATIAN NEONATAL (0-28 HARI)						PENYEBAB KEMATIAN POST NEONATAL (29 HARI-11 BULAN)						PENYEBAB KEMATIAN ANAK BALITA (12-59 BULAN)							
			BBLR	ASFIKSI	TETANUS NEONATO RUM	SEPSIS	KELAINAN BAWAAN	LAIN- LAIN	PNEUMO NIA	DIARE	MALARIA	TETANUS	KELAINAN SARAF	KELAINAN SALURAN CERNA	LAIN-LAIN	PNEUMO NIA	DIARE	MALARIA	CAMPAK	DEMAM	DIFTERI	LAIN-LAIN
1	2	3	4	5	6	7	8	9	10	11	12	13	14	15	16	17	18	19	20	21	22	23
1	Labuhan Haji Barat	Blangkejeren	0	0	0	0	1	0	0	0	0	0	0	0	0	0	0	0	0	0	0	0
2	Labuhan Haji	Labuhan haji	0	2	0	0	1	0	0	0	0	0	0	0	2	0	0	0	0	0	0	0
3	Labuhan Haji Timur	Peulumat	0	0	0	0	1	0	0	0	0	0	0	0	0	0	0	0	0	0	0	0
4	Meukek	Meukek	2	1	0	0	0	0	0	0	0	0	0	0	1	0	0	0	0	0	0	0
		Drien Jalo	1	1	0	0	0	0	0	0	0	0	0	0	0	0	0	0	0	0	0	0
5	Sawang	Sawang	2	0	0	0	0	2	0	0	0	0	0	0	1	0	0	0	0	0	0	0
6	Samadua	Samadua	3	0	0	0	0	1	0	0	0	0	0	0	2	0	0	0	0	0	0	0
7	Tapaktuan	Tapaktuan	0	0	0	0	0	1	0	1	0	0	0	0	1	0	0	0	0	0	0	0
		Lhokbengkuang	0	0	0	0	0	1	0	0	0	0	0	0	0	0	0	0	0	0	0	0
8	Pasie Raja	Ladang Tuha	0	0	0	0	0	0	0	0	0	0	0	0	3	0	0	0	0	0	0	0
		UjungPadang Rasian	0	1	0	0	0	0	0	0	0	0	0	0	0	0	0	0	0	0	0	1
9	Kluet Utara	Kluet Utara	0	1	0	0	0	1	0	0	0	0	0	0	2	0	0	0	0	0	0	0
		Kuala Ba'u	3	1	0	0	0	1	0	0	0	0	0	0	0	0	0	0	0	0	0	0
		Kampung Paya	1	0	0	0	0	2	0	0	0	0	0	0	0	0	0	0	0	0	0	0
10	Kluet Tengah	Manggamat	0	1	0	0	0	1	0	0	0	0	0	0	0	0	0	0	0	0	0	1
11	Kluet Selatan	Kluet Selatan	0	0	0	0	0	1	0	0	0	0	0	0	1	0	0	0	0	0	0	0
12	Kluet Timur	Kluet Timur	0	1	0	0	0	1	0	0	0	0	0	0	0	0	0	0	0	0	0	1
		Durian Kawan	0	0	0	0	0	0	0	0	0	0	0	0	1	0	0	0	0	0	0	0
13	Bakongan	Bakongan	1	1	0	0	0	0	0	0	0	0	0	0	3	0	0	0	0	0	0	0
14	Bakongan Timur	Seubadeh	0	0	0	0	0	0	0	0	0	0	0	0	0	0	0	0	0	0	0	1
15	Kota Bahagia	Bukit Gadeng	0	0	0	0	0	0	0	0	0	0	0	0	0	0	0	0	0	0	0	0
16	Trumon	Trumon	0	0	0	0	0	0	0	0	0	0	0	0	0	0	0	0	0	0	0	0
17	Trumon Tengah	Ladang Rimba	0	0	0	0	0	0	0	0	0	0	0	0	0	0	0	0	0	0	0	0
18	Trumon Timur	Krueng Luas	1	0	0	0	0	0	0	0	0	0	0	0	0	0	0	0	0	0	0	0
JUMLAH (KAB/KOTA)			14	10	0	0	3	12	0	1	0	0	0	0	17	0	0	0	0	0	0	4

Sumber: Bidang Kesmas

TABEL 33

BAYI BERAT BADAN LAHIR RENDAH (BBLR) MENURUT JENIS KELAMIN, KECAMATAN, DAN PUSKESMAS
KABUPATEN ACEH SELATAN
TAHUN 2020

NO	KECAMATAN	PUSKESMAS	JUMLAH LAHIR HIDUP			BAYI BARU LAHIR DITIMBANG						BBLR					
						L		P		L + P		L		P		L + P	
			L	P	L + P	JUMLAH	%	JUMLAH	%	JUMLAH	%	JUMLAH	%	JUMLAH	%	JUMLAH	%
1	2	3	4	5	6	7	8	9	10	11	12	13	14	15	16	17	18
1	Labuhan Haji Barat	Blangkejeren	177	137	314	177	100,0	137	100,0	314	100,0	3	1,7	3	2,2	6	1,9
2	Labuhan Haji	Labuhan haji	124	84	208	124	100,0	84	100,0	208	100,0	4	3,2	5	6,0	9	4,3
3	Labuhan Haji Timur	Peulumat	100	79	179	100	100,0	79	100,0	179	100,0	6	6,0	6	7,6	12	6,7
4	Meukek	Meukek	123	96	219	123	100,0	96	100,0	219	100,0	2	1,6	3	3,1	5	2,3
		Drien Jalo	70	70	140	70	100,0	70	100,0	140	100,0	1	1,4	4	5,7	5	3,6
5	Sawang	Sawang	144	110	254	144	100,0	110	100,0	254	100,0	3	2,1	2	1,8	5	2,0
6	Samadua	Samadua	131	154	285	131	100,0	154	100,0	285	100,0	7	5,3	9	5,8	16	5,6
7	Tapaktuan	Tapaktuan	84	83	167	84	100,0	83	100,0	167	100,0	1	1,2	2	2,4	3	1,8
		Lhokbengkuang	96	80	176	96	100,0	80	100,0	176	100,0	3	3,1	1	1,3	4	2,3
8	Pasie Raja	Ladang Tuha	96	77	173	96	100,0	77	100,0	173	100,0	1	1,0	5	6,5	6	3,5
		UjungPadang Rasian	75	85	160	75	100,0	85	100,0	160	100,0	3	4,0	1	1,2	4	2,5
9	Kluet Utara	Kluet Utara	73	96	169	73	100,0	96	100,0	169	100,0	1	1,4	2	2,1	3	1,8
		Kuala Ba'u	62	82	144	62	100,0	82	100,0	144	100,0	3	4,8	1	1,2	4	2,8
		Kampung Paya	42	66	108	42	100,0	66	100,0	108	100,0	5	11,9	8	12,1	13	12,0
10	Kluet Tengah	Manggamat	52	64	116	52	100,0	64	100,0	116	100,0	2	3,8	2	3,1	4	3,4
11	Kluet Selatan	Kluet Selatan	125	120	245	125	100,0	120	100,0	245	100,0	3	2,4	3	2,5	6	2,4
12	Kluet Timur	Kluet Timur	47	65	112	47	100,0	65	100,0	112	100,0	1	2,1	2	3,1	3	2,7
		Durian Kawan	46	40	86	46	100,0	40	100,0	86	100,0	2	4,3	3	7,5	5	5,8
13	Bakongan	Bakongan	41	41	82	41	100,0	41	100,0	82	100,0	0	0,0	1	2,4	1	1,2
14	Bakongan Timur	Seubadeh	54	60	114	54	100,0	60	100,0	114	100,0	0	0,0	2	3,3	2	1,8
15	Kota Bahagia	Bukit Gadeng	69	40	109	69	100,0	40	100,0	109	100,0	7	10,1	0	0,0	7	6,4
16	Trumon	Trumon	51	41	92	51	100,0	41	100,0	92	100,0	0	0,0	2	4,9	2	2,2
17	Trumon Tengah	Ladang Rimba	44	51	95	44	100,0	51	100,0	95	100,0	1	2,3	0	0,0	1	1,1
18	Trumon Timur	Krueng Luas	93	111	204	93	100,0	111	100,0	204	100,0	0	0,0	0	0,0	0	0,0
JUMLAH (KAB/KOTA)			2.019	1.932	3.951	2.019	100,0	1.932	100,0	3.951	100,0	59	2,9	67	3,5	126	3,2

Sumber: Bidang Kesmas

TABEL 34

CAKUPAN KUNJUNGAN NEONATAL MENURUT JENIS KELAMIN, KECAMATAN, DAN PUSKESMAS
KABUPATEN ACEH SELATAN
TAHUN 2020

NO	KECAMATAN	PUSKESMAS	JUMLAH LAHIR HIDUP			KUNJUNGAN NEONATAL 1 KALI (KN1)						KUNJUNGAN NEONATAL 3 KALI (KN LENGKAP)					
						L		P		L + P		L		P		L + P	
			L	P	L + P	JUMLAH	%	JUMLAH	%	JUMLAH	%	JUMLAH	%	JUMLAH	%	JUMLAH	%
1	2	3	4	5	6	7	8	9	10	11	12	13	14	15	16	17	18
1	Labuhan Haji Barat	Blangkejeren	177	137	314	167	94,4	143	104,4	310	98,7	166	93,8	143	104,4	309	98,4
2	Labuhan Haji	Labuhan haji	124	84	208	126	101,6	82	97,6	208	100,0	116	93,5	92	109,5	208	100,0
3	Labuhan Haji Timur	Peulumat	100	79	179	83	83,0	70	88,6	153	85,5	85	85,0	68	86,1	153	85,5
4	Meukek	Meukek	123	96	219	126	102,4	93	96,9	219	100,0	122	99,2	91	94,8	213	97,3
		Drien Jalo	70	70	140	69	98,6	68	97,1	137	97,9	70	100,0	67	95,7	137	97,9
5	Sawang	Sawang	144	110	254	143	99,3	100	90,9	243	95,7	130	90,3	95	86,4	225	88,6
6	Samadua	Samadua	131	154	285	91	69,5	94	61,0	185	64,9	110	84,0	106	68,8	216	75,8
7	Tapaktuan	Tapaktuan	84	83	167	83	98,8	84	101,2	167	100,0	83	98,8	84	101,2	167	100,0
		Lhokbengkuang	96	80	176	94	97,9	78	97,5	172	97,7	95	99,0	78	97,5	173	98,3
8	Pasie Raja	Ladang Tuha	96	77	173	83	86,5	66	85,7	149	86,1	75	78,1	60	77,9	135	78,0
		UjungPadang Rasian	75	85	160	75	100,0	75	88,2	150	93,8	71	94,7	75	88,2	146	91,3
9	Kluet Utara	Kluet Utara	73	96	169	74	101,4	93	96,9	167	98,8	78	106,8	90	93,8	168	99,4
		Kuala Ba'u	62	82	144	59	95,2	83	101,2	142	98,6	56	90,3	82	100,0	138	95,8
		Kampong Paya	42	66	108	41	97,6	65	98,5	106	98,1	35	83,3	60	90,9	95	88,0
10	Kluet Tengah	Manggamat	52	64	116	55	105,8	61	95,3	116	100,0	54	103,8	59	92,2	113	97,4
11	Kluet Selatan	Kluet Selatan	125	120	245	123	98,4	122	101,7	245	100,0	119	95,2	126	105,0	245	100,0
12	Kluet Timur	Kluet Timur	47	65	112	39	83,0	34	52,3	73	65,2	50	106,4	41	63,1	91	81,3
		Durian Kawan	46	40	86	38	82,6	41	102,5	79	91,9	39	84,8	48	120,0	87	101,2
13	Bakongan	Bakongan	41	41	82	36	87,8	40	97,6	76	92,7	34	82,9	33	80,5	67	81,7
14	Bakongan Timur	Seubadeh	54	60	114	45	83,3	53	88,3	98	86,0	43	79,6	54	90,0	97	85,1
15	Kota Bahagia	Bukit Gadeng	69	40	109	67	97,1	42	105,0	109	100,0	52	75,4	64	160,0	116	106,4
16	Trumon	Trumon	51	41	92	41	80,4	43	104,9	84	91,3	41	80,4	51	124,4	92	100,0
17	Trumon Tengah	Ladang Rimba	44	51	95	41	93,2	38	74,5	79	83,2	38	86,4	41	80,4	79	83,2
18	Trumon Timur	Krueng Luas	93	111	204	65	69,9	65	58,6	130	63,7	67	72,0	51	45,9	118	57,8
JUMLAH (KAB/KOTA)			2.019	1.932	3.951	1.864	92,3	1.733	89,7	3.597	91,0	1.829	90,6	1.759	91,0	3.588	90,8

Sumber: Bidang Kesmas

TABEL 35

**BAYI BARU LAHIR MENDAPAT IMD* DAN PEMBERIAN ASI EKSKLUSIF PADA BAYI < 6 BULAN MENURUT KECAMATAN DAN PUSKESMAS
KABUPATEN ACEH SELATAN
TAHUN 2020**

NO	KECAMATAN	PUSKESMAS	BAYI BARU LAHIR			BAYI USIA < 6 BULAN		
			JUMLAH	MENDAPAT IMD		JUMLAH	DIBERI ASI EKSKLUSIF	
				JUMLAH	%		JUMLAH	%
1	2	3	4	5	6	7	8	9
1	Labuhan Haji Barat	Blangkejeren	314	287	91,4	353	278	78,8
2	Labuhan Haji	Labuhan haji	208	154	74,0	217	169	77,9
3	Labuhan Haji Timur	Peulumat	179	95	53,1	138	92	66,7
4	Meukek	Meukek	219	184	84,0	215	133	61,9
		Drien Jalo	140	71	50,7	139	98	70,5
5	Sawang	Sawang	254	166	65,4	216	129	59,7
6	Samadua	Samadua	285	78	27,4	122	100	82,0
7	Tapaktuan	Tapaktuan	167	167	100,0	163	145	89,0
		Lhokbengkuang	176	103	58,5	158	90	57,0
8	Pasie Raja	Ladang Tuha	173	125	72,3	150	108	72,0
		UjungPadang Rasian	160	123	76,9	61	9	14,8
9	Kluet Utara	Kluet Utara	169	110	65,1	153	83	54,2
		Kuala Ba'u	144	112	77,8	135	102	75,6
		Kampung Paya	108	53	49,1	79	75	94,9
10	Kluet Tengah	Manggamat	116	70	60,3	123	70	56,9
11	Kluet Selatan	Kluet Selatan	245	126	51,4	215	117	54,4
12	Kluet Timur	Kluet Timur	112	68	60,7	96	62	64,6
		Durian Kawan	86	58	67,4	69	59	85,5
13	Bakongan	Bakongan	82	39	47,6	48	47	97,9
14	Bakongan Timur	Seubadeh	114	69	60,5	95	57	60,0
15	Kota Bahagia	Bukit Gadeng	109	66	60,6	115	87	75,7
16	Trumon	Trumon	92	46	50,0	47	23	48,9
17	Trumon Tengah	Ladang Rimba	95	49	51,6	60	60	100,0
18	Trumon Timur	Krueng Luas	204	162	79,4	181	113	62,4
JUMLAH (KAB/KOTA)			3.951	2.581	65,3	3.348	2.306	68,9

Sumber: Bidang Kesmas

TABEL 36

CAKUPAN PELAYANAN KESEHATAN BAYI MENURUT JENIS KELAMIN, KECAMATAN, DAN PUSKESMAS
KABUPATEN ACEH SELATAN
TAHUN 2020

NO	KECAMATAN	PUSKESMAS	JUMLAH BAYI			PELAYANAN KESEHATAN BAYI					
						L		P		L + P	
			L	P	L + P	JUMLAH	%	JUMLAH	%	JUMLAH	%
1	2	3	4	5	6	7	8	9	10	11	12
1	Labuhan Haji Barat	Blangkejeren	148	141	289	158	106,8	127	90,1	285	98,6
2	Labuhan Haji	Labuhan haji	113	108	221	101	89,4	111	102,8	212	95,9
3	Labuhan Haji Timur	Peulumat	87	83	170	76	87,4	57	68,7	133	78,2
4	Meukek	Meukek	101	96	197	107	105,9	88	91,7	195	99,0
		Drien Jalo	73	70	143	69	94,5	62	88,6	131	91,6
5	Sawang	Sawang	131	124	255	112	85,5	118	95,2	230	90,2
6	Samadua	Samadua	137	131	268	29	21,2	19	14,5	48	17,9
7	Tapaktuan	Tapaktuan	108	102	210	58	53,7	37	36,3	95	45,2
		Lhokbengkuang	108	103	211	114	105,6	91	88,3	205	97,2
8	Pasie Raja	Ladang Tuha	78	74	152	60	76,9	71	95,9	131	86,2
		UjungPadang Rasian	70	67	137	55	78,6	61	91,0	116	84,7
9	Kluet Utara	Kluet Utara	99	94	193	109	110,1	81	86,2	190	98,4
		Kuala Ba'u	64	61	125	51	79,7	70	114,8	121	96,8
		Kampong Paya	48	46	94	33	68,8	57	123,9	90	95,7
10	Kluet Tengah	Manggamat	59	56	115	16	27,1	24	42,9	40	34,8
11	Kluet Selatan	Kluet Selatan	119	113	232	110	92,4	86	76,1	196	84,5
12	Kluet Timur	Kluet Timur	42	40	82	33	78,6	35	87,5	68	82,9
		Durian Kawan	40	38	78	33	82,5	44	115,8	77	98,7
13	Bakongan	Bakongan	49	47	96	48	98,0	43	91,5	91	94,8
14	Bakongan Timur	Seubadeh	49	47	96	15	30,6	11	23,4	26	27,1
15	Kota Bahagia	Bukit Gadeng	55	52	107	9	16,4	11	21,2	20	18,7
16	Trumon	Trumon	54	51	105	36	66,7	48	94,1	84	80,0
17	Trumon Tengah	Ladang Rimba	36	34	70	35	97,2	34	100,0	69	98,6
18	Trumon Timur	Krueng Luas	63	60	123	46	73,0	37	61,7	83	67,5
JUMLAH (KAB/KOTA)			1.931	1.838	3.769	1.513	78,4	1.423	77	2.936	77,9

Sumber: Bidang Kesmas

TABEL 37

CAKUPAN DESA/KELURAHAN *UNIVERSAL CHILD IMMUNIZATION* (UCI) MENURUT KECAMATAN DAN PUSKESMAS
KABUPATEN ACEH SELATAN
TAHUN 2020

NO	KECAMATAN	PUSKESMAS	JUMLAH DESA/KELURAHAN	DESA/KELURAHAN UCI	% DESA/KELURAHAN UCI
1	2	3	4	5	6
1	Labuhan Haji Barat	Blangkejeren	15	6	40,0
2	Labuhan Haji	Labuhan haji	16	14	87,5
3	Labuhan Haji Timur	Peulumat	12	11	91,7
4	Meukek	Meukek	13	3	23,1
		Drien Jalo	10	9	90,0
5	Sawang	Sawang	15	0	0,0
6	Samadua	Samadua	28	1	3,6
7	Tapaktuan	Tapaktuan	8	0	0,0
		Lhokbengkuang	8	7	87,5
8	Pasie Raja	Ladang Tuha	10	5	50,0
		UjungPadang Rasian	11	0	0,0
9	Kluet Utara	Kluet Utara	7	0	0,0
		Kuala Ba'u	8	1	12,5
		Kampung Paya	6	1	16,7
10	Kluet Tengah	Manggamat	13	0	0,0
11	Kluet Selatan	Kluet Selatan	17	8	47,1
12	Kluet Timur	Kluet Timur	5	2	40,0
		Durian Kawan	4	4	100,0
13	Bakongan	Bakongan	7	0	0,0
14	Bakongan Timur	Seubadeh	7	0	0,0
15	Kota Bahagia	Bukit Gadeng	10	1	10,0
16	Trumon	Trumon	12	4	33,3
17	Trumon Tengah	Ladang Rimba	10	5	50,0
18	Trumon Timur	Krueng Luas	8	0	0,0
JUMLAH (KAB/KOTA)			260	82	31,5

Sumber: Bidang Kesmas

TABEL 38

CAKUPAN IMUNISASI HEPATITIS B0 (0 -7 HARI) DAN BCG PADA BAYI MENURUT JENIS KELAMIN, KECAMATAN, DAN PUSKESMAS
KABUPATEN ACEH SELATAN
TAHUN 2020

NO	KECAMATAN	PUSKESMAS	JUMLAH LAHIR HIDUP			BAYI DIIMUNISASI																	
						HB0												BCG					
						< 24 Jam						1 - 7 Hari											
						L		P		L + P		L		P		L + P		L		P		L + P	
1	2	3	4	5	6	7	8	9	10	11	12	13	14	15	16	17	18	19	20	21	22	23	24
1	Labuhan Haji Barat	Blangkejeren	177	137	314	152	85,9	123	89,8	275	87,6	0	0,0	0	0,0	0	0,0	139	78,5	136	99,3	275	87,6
2	Labuhan Haji	Labuhan haji	124	84	208	124	100,0	86	102,4	210	101,0	0	0,0	0	0,0	0	0,0	152	122,6	102	121,4	254	122,1
3	Labuhan Haji Timur	Peulumat	100	79	179	101	101,0	68	86,1	169	94,4	4	4,0	4	5,1	8	4,5	93	93,0	71	89,9	164	91,6
4	Meukek	Meukek	123	96	219	114	92,7	85	88,5	199	90,9	2	1,6	3	3,1	5	2,3	98	79,7	68	70,8	166	75,8
		Drien Jalo	70	70	140	69	98,6	62	88,6	131	93,6	2	2,9	2	2,9	4	2,9	70	100,0	74	105,7	144	102,9
5	Sawang	Sawang	144	110	254	158	109,7	96	87,3	254	100,0	0	0,0	0	0,0	0	0,0	101	70,1	60	54,5	161	63,4
6	Samadua	Samadua	131	154	285	78	59,5	88	57,1	166	58,2	15	11,5	9	5,8	24	8,4	119	90,8	112	72,7	231	81,1
7	Tapaktuan	Tapaktuan	84	83	167	83	98,8	84	101,2	167	100,0	0	0,0	0	0,0	0	0,0	56	66,7	71	85,5	127	76,0
		Lhokbengkuang	96	80	176	68	70,8	45	56,3	113	64,2	33	34,4	25	31,3	58	33,0	112	116,7	90	112,5	202	114,8
8	Pasie Raja	Ladang Tuha	96	77	173	99	103,1	73	94,8	172	99,4	0	0,0	0	0,0	0	0,0	60	62,5	40	51,9	100	57,8
		UjungPadang Rasian	75	85	160	77	102,7	80	94,1	157	98,1	0	0,0	0	0,0	0	0,0	50	66,7	62	72,9	112	70,0
9	Kluet Utara	Kluet Utara	73	96	169	74	101,4	93	96,9	167	98,8	0	0,0	0	0,0	0	0,0	64	87,7	63	65,6	127	75,1
		Kuala Ba'u	62	82	144	57	91,9	77	93,9	134	93,1	1	1,6	1	1,2	2	1,4	36	58,1	58	70,7	94	65,3
		Kampung Paya	42	66	108	16	38,1	33	50,0	49	45,4	16	38,1	22	33,3	38	35,2	31	73,8	56	84,8	87	80,6
10	Kluet Tengah	Manggamat	52	64	116	53	101,9	53	82,8	106	91,4	0	0,0	1	1,6	1	0,9	31	59,6	34	53,1	65	56,0
11	Kluet Selatan	Kluet Selatan	125	120	245	64	51,2	56	46,7	120	49,0	58	46,4	52	43,3	110	44,9	73	58,4	90	75,0	163	66,5
12	Kluet Timur	Kluet Timur	47	65	112	48	102,1	51	78,5	99	88,4	0	0,0	2	3,1	2	1,8	38	80,9	52	80,0	90	80,4
		Durian Kawan	46	40	86	42	91,3	32	80,0	74	86,0	4	8,7	4	10,0	8	9,3	44	95,7	31	77,5	75	87,2
13	Bakongan	Bakongan	41	41	82	22	53,7	26	63,4	48	58,5	18	43,9	15	36,6	33	40,2	26	63,4	25	61,0	51	62,2
14	Bakongan Timur	Seubadeh	54	60	114	4	7,4	10	16,7	14	12,3	19	35,2	21	35,0	40	35,1	22	40,7	17	28,3	39	34,2
15	Kota Bahagia	Bukit Gadeng	69	40	109	18	26,1	13	32,5	31	28,4	1	1,4	0	0,0	1	0,9	23	33,3	25	62,5	48	44,0
16	Trumon	Trumon	51	41	92	20	39,2	24	58,5	44	47,8	6	11,8	7	17,1	13	14,1	37	72,5	45	109,8	82	89,1
17	Trumon Tengah	Ladang Rimba	44	51	95	49	111,4	56	109,8	105	110,5	0	0,0	0	0,0	0	0,0	39	88,6	53	103,9	92	96,8
18	Trumon Timur	Krueng Luas	93	111	204	23	24,7	25	22,5	48	23,5	2	2,2	1	0,9	3	1,5	29	31,2	36	32,4	65	31,9
JUMLAH (KAB/KOTA)			2.019	1.932	3.951	1.613	79,9	1.439	74,5	3.052	77,2	181	9,0	169	8,7	350	8,9	1.543	76,4	1.471	76,1	3.014	76,3

Sumber: Bidang P2P

TABEL 39

CAKUPAN IMUNISASI DPT-HB-Hib 3, POLIO 4*, CAMPAK/MR, DAN IMUNISASI DASAR LENGKAP PADA BAYI MENURUT JENIS KELAMIN, KECAMATAN, DAN PUSKESMAS
KABUPATEN ACEH SELATAN
TAHUN 2020

NO	KECAMATAN	PUSKESMAS	JUMLAH BAYI (SURVIVING INFANT)			BAYI DIIMUNISASI																							
						DPT-HB-Hib3						POLIO 4*						CAMPAK/MR						IMUNISASI DASAR LENGKAP					
						L		P		L + P		L		P		L + P		L		P		L + P		L		P		L + P	
						L	%	L	%	L	%	L	%	L	%	L	%	L	%	L	%	L	%	L	%	L	%	L	%
1	2	3	4	5	6	7	8	9	10	11	12	13	14	15	16	17	18	19	20	21	22	23	24	25	26	27	28	29	30
	Labuhan Haji Barat	Blangkejeren	148	141	289	99	66,9	122	86,5	221	76,5	140	94,6	133	94,3	273	94,5	115	77,7	127	90,1	242	83,7	115	77,7	127	90,1	242	83,7
2	Labuhan Haji	Labuhan haji	113	108	221	115	101,8	105	97,2	220	99,5	115	101,8	105	97,2	220	99,5	109	96,5	120	111,1	229	103,6	109	96,5	120	111,1	229	103,6
3	Labuhan Haji Timur	Peulumat	87	83	170	83	95,4	64	77,1	147	86,5	83	95,4	64	77,1	147	86,5	89	102,3	64	77,1	153	90,0	88	101,1	64	77,1	152	89,4
4	Meukek	Meukek	101	96	197	58	57,4	72	75,0	130	66,0	61	60,4	70	72,9	131	66,5	86	85,1	94	97,9	180	91,4	72	71,3	82	85,4	154	78,2
		Drien Jalo	73	70	143	61	83,6	59	84,3	120	83,9	49	67,1	53	75,7	102	71,3	67	91,8	65	92,9	132	92,3	67	91,8	65	92,9	132	92,3
5	Sawang	Sawang	131	124	255	81	61,8	70	56,5	151	59,2	81	61,8	70	56,5	151	59,2	56	42,7	57	46,0	113	44,3	56	42,7	57	46,0	113	44,3
6	Samadua	Samadua	137	131	268	54	39,4	48	36,6	102	38,1	46	33,6	45	34,4	91	34,0	78	56,9	65	49,6	143	53,4	78	56,9	65	49,6	143	53,4
7	Tapaktuan	Tapaktuan	108	102	210	40	37,0	30	29,4	70	33,3	35	32,4	29	28,4	64	30,5	59	54,6	29	28,4	88	41,9	59	54,6	29	28,4	88	41,9
		Lhokbengkuang	108	103	211	98	90,7	69	67,0	167	79,1	98	90,7	69	67,0	167	79,1	110	101,9	90	87,4	200	94,8	110	101,9	90	87,4	200	94,8
8	Pasie Raja	Ladang Tuha	78	74	152	27	34,6	24	32,4	51	33,6	42	53,8	24	32,4	66	43,4	74	94,9	64	86,5	138	90,8	43	55,1	43	58,1	86	56,6
		UjungPadang Rasian	70	67	137	13	18,6	17	25,4	30	21,9	14	20,0	18	26,9	32	23,4	14	20,0	12	17,9	26	19,0	12	17,1	10	14,9	22	16,1
9	Kluet Utara	Kluet Utara	99	94	193	11	11,1	12	12,8	23	11,9	12	12,1	13	13,8	25	13,0	15	15,2	13	13,8	28	14,5	14	14,1	15	16,0	29	15,0
		Kuala Ba'u	64	61	125	30	46,9	31	50,8	61	48,8	31	48,4	33	54,1	64	51,2	46	71,9	27	44,3	73	58,4	38	59,4	27	44,3	65	52,0
		Kampong Paya	48	46	94	28	58,3	43	93,5	71	75,5	35	72,9	64	139,1	99	105,3	34	70,8	39	84,8	73	77,7	28	58,3	33	71,7	61	64,9
10	Kluet Tengah	Manggamat	59	56	115	26	44,1	17	30,4	43	37,4	48	81,4	55	98,2	103	89,6	26	44,1	17	30,4	43	37,4	13	22,0	8	14,3	21	18,3
11	Kluet Selatan	Kluet Selatan	119	113	232	62	52,1	59	52,2	121	52,2	58	48,7	54	47,8	112	48,3	79	66,4	63	55,8	142	61,2	79	66,4	63	55,8	142	61,2
12	Kluet Timur	Kluet Timur	42	40	82	37	88,1	49	122,5	86	104,9	37	88,1	49	122,5	86	104,9	30	71,4	34	85,0	64	78,0	30	71,4	34	85,0	64	78,0
		Durian Kawan	40	38	78	30	75,0	19	50,0	49	62,8	28	70,0	19	50,0	47	60,3	43	107,5	33	86,8	76	97,4	43	107,5	33	86,8	76	97,4
13	Bakongan	Bakongan	49	47	96	17	34,7	17	36,2	34	35,4	16	32,7	18	38,3	34	35,4	8	16,3	17	36,2	25	26,0	8	16,3	17	36,2	25	26,0
14	Bakongan Timur	Seubadeh	49	47	96	16	32,7	15	31,9	31	32,3	10	20,4	13	27,7	23	24,0	5	10,2	4	8,5	9	9,4	2	4,1	3	6,4	5	5,2
15	Kota Bahagia	Bukit Gadeng	55	52	107	29	52,7	19	36,5	48	44,9	27	49,1	18	34,6	45	42,1	12	21,8	13	25,0	25	23,4	10	18,2	8	15,4	18	16,8
16	Trumon	Trumon	54	51	105	30	55,6	37	72,5	67	63,8	28	51,9	31	60,8	59	56,2	32	59,3	32	62,7	64	61,0	32	59,3	28	54,9	60	57,1
17	Trumon Tengah	Ladang Rimba	36	34	70	25	69,4	30	88,2	55	78,6	25	69,4	30	88,2	55	78,6	28	77,8	32	94,1	60	85,7	28	77,8	32	94,1	60	85,7
18	Trumon Timur	Krueng Luas	63	60	123	9	14,3	9	15,0	18	14,6	7	11,1	7	11,7	14	11,4	12	19,0	16	26,7	28	22,8	6	9,5	11	18,3	17	13,8
JUMLAH (KAB/KOTA)			1.931	1.838	3.769	1.079	55,9	1.037	56,4	2.116	56,1	1.126	58,3	1.084	59,0	2.210	58,6	1.127	63,5	1.127	61,3	2.354	62,5	1.140	59,0	1.064	57,9	2.204	58,5

Sumber: Bidang P2P

TABEL 40

CAKUPAN IMUNISASI LANJUTAN DPT-HB-Hib 4 DAN CAMPAK/MR2 PADA ANAK USIA DIBAWAH DUA TAHUN (BADUTA)
MENURUT JENIS KELAMIN, KECAMATAN, DAN PUSKESMAS
KABUPATEN ACEH SELATAN
TAHUN 2020

NO	KECAMATAN	PUSKESMAS	JUMLAH BADUTA			BADUTA DIIMUNISASI											
						DPT-HB-Hib4						CAMPAK/MR2					
						L		P		L + P		L		P		L + P	
			L	P	L+P	JUMLAH	%	JUMLAH	%	JUMLAH	%	JUMLAH	%	JUMLAH	%	JUMLAH	%
1	2	3	4	5	6	7	8	9	10	11	12	13	14	15	16	17	18
1	Labuhan Haji Barat	Blangkejeran	146	147	293	76	52,1	107	72,8	183	62,5	73	50,0	78	53,1	151	51,5
2	Labuhan Haji	Labuhan haji	107	116	223	19	17,8	15	12,9	34	15,2	18	16,8	19	16,4	37	16,6
3	Labuhan Haji Timur	Peulumat	84	89	173	61	72,6	60	67,4	121	69,9	46	54,8	43	48,3	89	51,4
4	Meukek	Meukek	98	101	199	16	16,3	16	15,8	32	16,1	61	62,2	52	51,5	113	56,8
		Drien Jalo	70	76	146	34	48,6	34	44,7	68	46,6	45	64,3	31	40,8	76	52,1
5	Sawang	Sawang	128	130	258	0	0,0	0	0,0	0	0,0	4	3,1	1	0,8	5	1,9
6	Samadua	Samadua	132	141	273	1	0,8	0	0,0	1	0,4	0	0,0	4	2,8	4	1,5
7	Tapaktuan	Tapaktuan	100	113	213	12	12,0	11	9,7	23	10,8	17	17,0	13	11,5	30	14,1
		Lhokbengkuang	106	107	213	102	96,2	72	67,3	174	81,7	70	66,0	48	44,9	118	55,4
8	Pasie Raja	Ladang Tuha	76	79	155	3	3,9	2	2,5	5	3,2	8	10,5	5	6,3	13	8,4
		UjungPadang Rasian	71	68	139	3	4,2	1	1,5	4	2,9	1	1,4	2	2,9	3	2,2
9	Kluet Utara	Kluet Utara	98	99	197	0	0,0	0	0,0	0	0,0	0	0,0	4	4,0	4	2,0
		Kuala Ba'u	62	65	127	21	33,9	25	38,5	46	36,2	44	71,0	34	52,3	78	61,4
		Kampung Paya	46	49	95	2	4,3	0	0,0	2	2,1	1	2,2	0	0,0	1	1,1
10	Kluet Tengah	Manggamat	58	58	116	0	0,0	0	0,0	0	0,0	1	1,7	3	5,2	4	3,4
11	Kluet Selatan	Kluet Selatan	115	120	235	1	0,9	1	0,8	2	0,9	1	0,9	2	1,7	3	1,3
12	Kluet Timur	Kluet Timur	42	42	84	7	16,7	9	21,4	16	19,0	7	16,7	7	16,7	14	16,7
		Durian Kawan	39	40	79	33	84,6	33	82,5	66	83,5	32	82,1	14	35,0	46	58,2
13	Bakongan	Bakongan	48	49	97	0	0,0	0	0,0	0	0,0	0	0,0	0	0,0	0	0,0
14	Bakongan Timur	Seubadeh	49	49	98	0	0,0	0	0,0	0	0,0	0	0,0	0	0,0	0	0,0
15	Kota Bahagia	Bukit Gadeng	54	55	109	3	5,6	1	1,8	4	3,7	0	0,0	1	1,8	1	0,9
16	Trumon	Trumon	40	37	77	1	2,5	0	0,0	1	1,3	0	0,0	0	0,0	0	0,0
17	Trumon Tengah	Ladang Rimba	51	49	100	34	66,7	37	75,5	71	71,0	39	76,5	39	79,6	78	78,0
18	Trumon Timur	Krueng Luas	62	62	124	1	1,6	2	3,2	3	2,4	0	0,0	0	0,0	0	0,0
JUMLAH (KAB/KOTA)			1.882	1.941	3.823	430	22,8	426	21,9	856	22,4	468	24,9	400	20,6	868	22,7

Sumber: Bidang P2P

TABEL 41

CAKUPAN PEMBERIAN VITAMIN A PADA BAYI DAN ANAK BALITA MENURUT KECAMATAN DAN PUSKESMAS
KABUPATEN ACEH SELATAN
TAHUN 2020

NO	KECAMATAN	PUSKESMAS	BAYI 6-11 BULAN			ANAK BALITA (12-59 BULAN)			BALITA (6-59 BULAN)		
			JUMLAH BAYI	MENDAPAT VIT A		JUMLAH	MENDAPAT VIT A		JUMLAH	MENDAPAT VIT A	
				Σ	%		Σ	%		Σ	%
1	2	3	4	5	6	7	8	9	10	11	12
1	Labuhan Haji Barat	Blangkejeren	250	250	100,0	979	979	100,0	1.229	1.229	100,0
2	Labuhan Haji	Labuhan haji	157	157	100,0	755	755	100,0	912	912	100,0
3	Labuhan Haji Timur	Peulumat	117	117	100,0	589	589	100,0	706	706	100,0
4	Meukek	Meukek	170	170	100,0	745	745	100,0	915	915	100,0
		Drien Jalo	53	53	100,0	622	622	100,0	675	675	100,0
5	Sawang	Sawang	204	204	100,0	1.042	1.042	100,0	1.246	1.246	100,0
6	Samadua	Samadua	145	114	78,6	722	722	100,0	867	836	96,4
7	Tapaktuan	Tapaktuan	157	157	100,0	548	548	100,0	705	705	100,0
		Lhokbengkuang	158	153	96,8	597	587	98,3	755	740	98,0
8	Pasie Raja	Ladang Tuha	172	110	64,0	715	685	95,8	887	795	89,6
		UjungPadang Ras	120	110	91,7	624	585	93,8	744	695	93,4
9	Kluet Utara	Kluet Utara	138	132	95,7	741	719	97,0	879	851	96,8
		Kuala Ba'u	156	156	100,0	420	419	99,8	576	575	99,8
		Kampong Paya	81	81	100,0	380	380	100,0	461	461	100,0
10	Kluet Tengah	Manggamat	108	108	100,0	527	527	100,0	635	635	100,0
11	Kluet Selatan	Kluet Selatan	172	172	100,0	904	904	100,0	1.076	1.076	100,0
12	Kluet Timur	Kluet Timur	71	71	100,0	352	352	100,0	423	423	100,0
		Durian Kawan	49	49	100,0	295	295	100,0	344	344	100,0
13	Bakongan	Bakongan	57	57	100,0	359	359	100,0	416	416	100,0
14	Bakongan Timur	Seubadeh	75	67	89,3	457	427	93,4	532	494	92,9
15	Kota Bahagia	Bukit Gadeng	81	81	100,0	524	524	100,0	605	605	100,0
16	Trumon	Trumon	65	40	61,5	324	200	61,7	389	240	61,7
17	Trumon Tengah	Ladang Rimba	71	62	87,3	526	379	72,1	597	441	73,9
18	Trumon Timur	Krueng Luas	81	69	85,2	781	707	90,5	862	776	90,0
JUMLAH (KAB/KOTA)			2.908	2.740	94,2	14.528	14.051	96,7	17.436	16.791	96,3

Sumber: Bidang Kesmas

TABEL 42

CAKUPAN PELAYANAN KESEHATAN BALITA MENURUT JENIS KELAMIN, KECAMATAN, DAN PUSKESMAS
KABUPATEN ACEH SELATAN
TAHUN 2020

NO	KECAMATAN	PUSKESMAS	JUMLAH BALITA USIA 12-59 BULAN			PELAYANAN KESEHATAN BALITA					
						L		P		L + P	
			L	P	L + P	JUMLAH	%	JUMLAH	%	JUMLAH	%
1	2	3	4	5	6	7	8	9	10	11	12
1	Labuhan Haji Barat	Blangkejeren	689	646	1.335	647	93,9	659	102,0	1.306	97,8
2	Labuhan Haji	Labuhan haji	503	513	1.016	526	104,6	484	94,3	1.010	99,4
3	Labuhan Haji Timur	Peulumat	394	392	786	30	7,6	30	7,7	60	7,6
4	Meukek	Meukek	467	444	911	445	95,3	414	93,2	859	94,3
		Drien Jalo	328	332	660	318	97,0	284	85,5	602	91,2
5	Sawang	Sawang	608	570	1.178	450	74,0	464	81,4	914	77,6
6	Samadua	Samadua	621	623	1.244	137	22,1	103	16,5	240	19,3
7	Tapaktuan	Tapaktuan	465	501	966	501	107,7	445	88,8	946	97,9
		Lhokbengkuang	500	472	972	391	78,2	419	88,8	810	83,3
8	Pasie Raja	Ladang Tuha	338	294	632	250	74,0	200	68,0	450	71,2
		UjungPadang Rasian	358	345	703	352	98,3	300	87,0	652	92,7
9	Kluet Utara	Kluet Utara	460	433	893	413	89,8	391	90,3	804	90,0
		Kuala Ba'u	295	285	580	37	12,5	52	18,2	89	15,3
		Kampung Paya	216	218	434	136	63,0	139	63,8	275	63,4
10	Kluet Tengah	Manggamat	273	254	527	252	92,3	239	94,1	491	93,2
11	Kluet Selatan	Kluet Selatan	540	532	1.072	538	99,6	521	97,9	1.059	98,8
12	Kluet Timur	Kluet Timur	194	188	382	194	100,0	153	81,4	347	90,8
		Durian Kawan	184	172	356	171	92,9	180	104,7	351	98,6
13	Bakongan	Bakongan	229	214	443	146	63,8	118	55,1	264	59,6
14	Bakongan Timur	Seubadeh	234	216	450	90	38,5	104	48,1	194	43,1
15	Kota Bahagia	Bukit Gadeng	253	243	496	229	90,5	256	105,3	485	97,8
16	Trumon	Trumon	257	226	483	206	80,2	206	91,2	412	85,3
17	Trumon Tengah	Ladang Rimba	173	152	325	142	82,1	125	82,2	267	82,2
18	Trumon Timur	Krueng Luas	293	272	565	297	101,4	264	97,1	561	99,3
JUMLAH (KAB/KOTA)			8.872	8.537	17.409	6.898	77,8	6.550	77	13.448	77,2

Sumber: Bidang Kesmas

TABEL 43

JUMLAH BALITA DITIMBANG MENURUT JENIS KELAMIN, KECAMATAN, DAN PUSKESMAS
KABUPATEN ACEH SELATAN
TAHUN 2020

NO	KECAMATAN	PUSKESMAS	BALITA								
			JUMLAH SASARAN BALITA (S)			DITIMBANG					
						JUMLAH (D)			% (D/S)		
			L	P	L+P	L	P	L+P	L	P	L+P
1	2	3	4	5	6	7	8	9	10	11	12
1	Labuhan Haji Barat	Blangkejeren	750	732	1.482	726	717	1.443	96,8	98,0	97,4
2	Labuhan Haji	Labuhan haji	524	442	966	507	432	939	96,8	97,7	97,2
3	Labuhan Haji Timur	Peulumat	397	367	764	359	353	712	90,4	96,2	93,2
4	Meukek	Meukek	503	508	1.011	482	475	957	95,8	93,5	94,7
		Drien Jalo	332	338	670	332	338	670	100,0	100,0	100,0
5	Sawang	Sawang	704	612	1.316	704	612	1.316	100,0	100,0	100,0
6	Samadua	Samadua	572	518	1.090	457	430	887	79,9	83,0	81,4
7	Tapaktuan	Tapaktuan	339	304	643	336	302	638	99,1	99,3	99,2
		Lhokbengkuang	377	360	737	359	338	697	95,2	93,9	94,6
8	Pasie Raja	Ladang Tuha	507	450	957	479	423	902	94,5	94,0	94,3
		UjungPadang Rasian	339	355	694	339	355	694	100,0	100,0	100,0
9	Kluet Utara	Kluet Utara	459	476	935	428	452	880	93,2	95,0	94,1
		Kuala Ba'u	279	309	588	270	296	566	96,8	95,8	96,3
		Kampung Paya	233	221	454	233	231	464	100,0	104,5	102,2
10	Kluet Tengah	Manggamat	321	330	651	282	291	573	87,9	88,2	88,0
11	Kluet Selatan	Kluet Selatan	569	521	1.090	541	479	1.020	95,1	91,9	93,6
12	Kluet Timur	Kluet Timur	225	245	470	225	245	470	100,0	100,0	100,0
		Durian Kawan	186	175	361	184	171	355	98,9	97,7	98,3
13	Bakongan	Bakongan	223	188	411	211	186	397	94,6	98,9	96,6
14	Bakongan Timur	Seubadeh	253	212	465	220	181	401	87,0	85,4	86,2
15	Kota Bahagia	Bukit Gadeng	311	325	636	280	307	587	90,0	94,5	92,3
16	Trumon	Trumon	326	322	648	209	232	441	64,1	72,0	68,1
17	Trumon Tengah	Ladang Rimba	332	300	632	319	289	608	96,1	96,3	96,2
18	Trumon Timur	Krueng Luas	408	408	816	404	405	809	99,0	99,3	99,1
JUMLAH (KAB/KOTA)			9.469	9.018	18.487	8.886	8.540	17.426	93,8	94,7	94,3

Sumber: Bidang Kesmas

TABEL 44

STATUS GIZI BALITA BERDASARKAN INDEKS BB/U, TB/U, DAN BB/TB MENURUT KECAMATAN DAN PUSKESMAS
KABUPATEN ACEH SELATAN
TAHUN 2020

NO	KECAMATAN	PUSKESMAS	JUMLAH BALITA 0-59 BULAN YANG DITIMBANG	BALITA GIZI KURANG (BB/U)		JUMLAH BALITA 0-59 BULAN YANG DIUKUR TINGGI BADAN	BALITA PENDEK (TB/U)		JUMLAH BALITA 0-59 BULAN YANG DIUKUR	BALITA KURUS (BB/TB)	
				JUMLAH	%		JUMLAH	%		JUMLAH	%
1	2	3	4	5	6	7	8	9	10	11	12
1	Labuhan Haji Barat	Blangkejeren	1.443	0	0,0	1.443	0	0,0	1.443	0	0,0
2	Labuhan Haji	Labuhan haji	939	3	0,3	939	0	0,0	939	0	0,0
3	Labuhan Haji Timur	Peulumat	712	0	0,0	712	0	0,0	712	0	0,0
4	Meukek	Meukek	957	5	0,5	957	0	0,0	957	1	0,1
		Drien Jalo	670	1	0,1	670	0	0,0	670	0	0,0
5	Sawang	Sawang	1.316	61	4,6	1.316	0	0,0	1.316	0	0,0
6	Samadua	Samadua	887	540	60,9	887	16	1,8	887	18	2,0
7	Tapaktuan	Tapaktuan	638	0	0,0	638	0	0,0	638	0	0,0
		Lhokbengkuang	697	0	0,0	697	0	0,0	697	0	0,0
8	Pasie Raja	Ladang Tuha	902	0	0,0	902	0	0,0	902	0	0,0
		UjungPadang Rasian	694	3	0,4	694	0	0,0	694	0	0,0
9	Kluet Utara	Kluet Utara	880	11	1,3	880	2	0,2	880	23	2,6
		Kuala Ba'u	566	3	0,5	566	0	0,0	566	1	0,2
		Kampung Paya	464	10	2,2	464	0	0,0	464	3	0,6
10	Kluet Tengah	Manggamat	573	4	0,7	573	0	0,0	573	0	0,0
11	Kluet Selatan	Kluet Selatan	1.020	24	2,4	1.020	0	0,0	1.020	12	1,2
12	Kluet Timur	Kluet Timur	470	6	1,3	470	3	0,6	470	8	1,7
		Durian Kawan	355	14	3,9	355	0	0,0	355	8	2,3
13	Bakongan	Bakongan	397	12	3,0	397	0	0,0	397	23	5,8
14	Bakongan Timur	Seubadeh	401	0	0,0	401	0	0,0	401	0	0,0
15	Kota Bahagia	Bukit Gadeng	587	16	2,7	587	0	0,0	587	8	1,4
16	Trumon	Trumon	441	0	0,0	441	0	0,0	441	0	0,0
17	Trumon Tengah	Ladang Rimba	608	0	0,0	608	0	0,0	608	0	0,0
18	Trumon Timur	Krueng Luas	809	70	8,7	809	0	0,0	809	24	3,0
JUMLAH (KAB/KOTA)			17.426	783	4,5	17.426	21	0,1	17.426	129	0,7

Sumber: Bidang Kesmas

TABEL 45

CAKUPAN PELAYANAN KESEHATAN PESERTA DIDIK SD/MI, SMP/MTS, SMA/MA SERTA USIA PENDIDIKAN DASAR MENURUT KECAMATAN DAN PUSKESMAS
KABUPATEN ACEH SELATAN
TAHUN 2020

NO	KECAMATAN	PUSKESMAS	PESERTA DIDIK SEKOLAH									USIA PENDIDIKAN DASAR			SEKOLAH								
			KELAS 1 SD/MI			KELAS 7 SMP/MTS			KELAS 10 SMA/MA			JUMLAH	MENDAPAT PELAYANAN KESEHATA N	%	JUMLAH	MENDAPAT PELAYANAN KESEHATA N	%	JUMLAH	MENDAPAT PELAYANAN KESEHATA N	%	JUMLAH	MENDAPAT PELAYANAN KESEHATA N	%
			JUMLAH PESERTA DIDIK	JUMLAH PELAYANAN KESEHATA N	%	JUMLAH PESERTA DIDIK	JUMLAH PELAYANAN KESEHATA N	%	JUMLAH PESERTA DIDIK	JUMLAH PELAYANAN KESEHATA N	%												
1	2	3	4	5	6	7	8	9	10	11	12	13	14	15	16	17	18	19	20	21	22	23	24
1	Labuhan Haji Barat	Blangkejeren	304	304	100,0	87	0	0,0	256	0	0,0	1.880	304	16,2	16	16	100,0	6	0	0,0	3	0	0,0
2	Labuhan Haji	Labuhan haji	204	204	100,0	163	163	100,0	222	222	100,0	1.248	204	16,3	13	13	100,0	4	4	100,0	4	4	100,0
3	Labuhan Haji Timur	Peulumat	144	144	100,0	110	110	100,0	97	97	100,0	798	144	18,0	9	9	100,0	7	7	100,0	4	4	100,0
4	Meukek	Meukek	218	218	100,0	230	230	100,0	306	306	100,0	1.346	218	16,2	13	13	100,0	4	4	100,0	6	4	66,7
		Drien Jalo	110	110	100,0	105	100	95,2	17	17	100,0	771	110	14,3	11	11	100,0	5	4	80,0	1	1	100,0
5	Sawang	Sawang	285	239	83,9	230	168	73,0	199	117	58,8	1.626	239	14,7	17	17	100,0	4	3	75,0	3	2	66,7
6	Samadua	Samadua	207	148	71,5	219	95	43,4	112	109	97,3	1.465	148	10,1	17	15	88,2	4	2	50,0	3	3	100,0
7	Tapaktuan	Tapaktuan	177	90	50,8	151	85	56,3	326	157	48,2	1.047	90	8,6	9	8	88,9	3	2	66,7	3	1	33,3
		Lhokbengkuang	202	91	45,0	239	229	95,8	139	40	28,8	1.257	91	7,2	14	2	14,3	4	4	100,0	3	1	33,3
8	Pasie Raja	Ladang Tuha	180	174	96,7	114	109	95,6	137	0	0,0	1.085	174	16,0	8	8	100,0	2	2	100,0	1	0	0,0
		UjungPadang Rasian	223	223	100,0	165	0	0,0	97	0	0,0	1.062	223	21,0	9	9	100,0	3	0	0,0	3	0	0,0
9	Kluet Utara	Kluet Utara	236	236	100,0	109	109	100,0	211	209	99,1	1.386	236	17,0	10	10	100,0	3	3	100,0	2	2	100,0
		Kuala Ba'u	95	95	100,0	196	160	81,6	70	60	85,7	709	95	13,4	7	7	100,0	2	2	100,0	1	1	100,0
		Kampung Paya	89	89	100,0	42	42	100,0	54	54	100,0	87	89	102,3	6	6	100,0	2	2	100,0	1	1	100,0
10	Kluet Tengah	Manggamat	153	143	93,5	126	113	89,7	105	93	88,6	818	143	17,5	9	9	100,0	4	4	100,0	1	1	100,0
11	Kluet Selatan	Kluet Selatan	205	197	96,1	195	100	51,3	226	0	0,0	1.394	197	14,1	14	14	100,0	4	4	100,0	4	0	0,0
12	Kluet Timur	Kluet Timur	83	83	100,0	96	94	97,9	61	58	95,1	520	83	16,0	5	5	100,0	4	4	100,0	3	3	100,0
		Durian Kawan	83	83	100,0	55	55	100,0	5	0	0,0	506	83	16,4	7	7	100,0	2	2	100,0	1	0	0,0
13	Bakongan	Bakongan	118	118	100,0	150	150	100,0	218	218	100,0	106	118	111,3	5	5	100,0	2	2	100,0	2	2	100,0
14	Bakongan Timur	Seubadeh	125	125	100,0	50	50	100,0	25	25	100,0	717	125	17,4	7	7	100,0	1	1	100,0	1	1	100,0
15	Kota Bahagia	Bukit Gadeng	150	150	100,0	129	129	100,0	76	76	100,0	807	150	18,6	9	9	100,0	2	1	50,0	2	1	50,0
16	Trumon	Trumon	204	196	96,1	81	44	54,3	69	52	75,4	834	196	23,5	9	8	88,9	4	4	100,0	2	2	100,0
17	Trumon Tengah	Ladang Rimba	159	127	79,9	107	89	83,2	46	0	0,0	788	127	16,1	7	6	85,7	1	1	100,0	1	0	0,0
18	Trumon Timur	Krueng Luas	184	184	100,0	141	141	100,0	87	87	100,0	1.017	184	18,1	9	9	100,0	3	3	100,0	2	2	100,0
JUMLAH (KAB/KOTA)			4.138	3.771	91,1	3.290	2.565	78,0	3.161	1.997	63,2	23.274	3.771	16,2	240	208	86,7	80	61	76,3	57	34	59,6

Sumber: Bidang Kesmas

TABEL 46

PELAYANAN KESEHATAN GIGI DAN MULUT MENURUT KECAMATAN DAN PUSKESMAS
KABUPATEN ACEH SELATAN
TAHUN 2020

NO	KECAMATAN	PUSKESMAS	PELAYANAN KESEHATAN GIGI DAN MULUT					
			TUMPATAN GIGI TETAP	PENCABUTAN GIGI TETAP	RASIO TUMPATAN/ PENCABUTAN	JUMLAH KASUS GIGI	JUMLAH KASUS DIRUJUK	% KASUS DIRUJUK
1	2	3	4	5	6	7	8	9
1	Labuhan Haji Barat	Blangkejeren	12	20	0,6	539	9	0,02
2	Labuhan Haji	Labuhan haji	5	45	0,1	605	5	0,01
3	Labuhan Haji Timur	Peulumat	0	11	0,0	360	10	0,03
4	Meukek	Meukek	0	62	0,0	283	11	0,04
		Drien Jalo	0	17	0,0	384	0	-
5	Sawang	Sawang	1	41	0,0	580	17	0,03
6	Samadua	Samadua	0	0	#DIV/0!	476	112	0,24
7	Tapaktuan	Tapaktuan	38	135	0,3	520	0	-
		Lhokbengkuang	5	18	0,3	350	0	-
8	Pasie Raja	Ladang Tuha	0	44	0,0	44	0	-
		UjungPadang Rasian	0	12	0,0	152	1	0,01
9	Kluet Utara	Kluet Utara	1	44	0,0	388	7	0,02
		Kuala Ba'u	4	62	0,1	312	6	0,02
		Kampung Paya	0	0	#DIV/0!	153	4	0,03
10	Kluet Tengah	Manggamat	0	22	0,0	17	0	-
11	Kluet Selatan	Kluet Selatan	10	59	0,2	160	8	0,05
12	Kluet Timur	Kluet Timur	2	39	0,1	195	4	0,02
		Durian Kawan	0	3	0,0	31	0	-
13	Bakongan	Bakongan	0	16	0,0	192	0	-
14	Bakongan Timur	Seubadeh	0	0	#DIV/0!	0	0	#DIV/0!
15	Kota Bahagia	Bukit Gadeng	0	85	0,0	170	0	-
16	Trumon	Trumon	0	16	0,0	58	1	0,02
17	Trumon Tengah	Ladang Rimba	0	34	0,0	144	0	-
18	Trumon Timur	Krueng Luas	0	50	0,0	200	0	-
JUMLAH (KAB/ KOTA)			78	751	0,1	5.969	195	0,03

Sumber: Bidang Yankes

TABEL 47

PELAYANAN KESEHATAN GIGI DAN MULUT PADA ANAK SD DAN SETINGKAT MENURUT JENIS KELAMIN, KECAMATAN, DAN PUSKESMAS
KABUPATEN ACEH SELATAN
TAHUN 2020

NO	KECAMATAN	PUSKESMAS	UPAYA KESEHATAN GIGI SEKOLAH (UKGS)																							
			JUMLAH SD/MI	JUMLAH SD/MI DGN SIKAT GIGI MASSAL	%	JUMLAH SD/MI MENDAPAT YAN. GIGI	%	JUMLAH MURID SD/MI			MURID SD/MI DIPERIKSA						PERLU PERAWATAN			MENDAPAT PERAWATAN						
								L	P	L + P	L	%	P	%	L + P	%	L	P	L + P	L	%	P	%	L + P	%	
1	2	3	4	5	6	7	8	9	10	11	12	13	14	15	16	17	18	19	20	21	22	23	24	25	26	
1	Labuhan Haji Barat	Blangkejeren	16	16	100,0	16	100,0	150	154	304	150	100,0	154	100,0	304	100,0	38	47	85	21	55,3	35	74,5	56	65,9	
2	Labuhan Haji	Labuhan haji	13	13	100,0	0	0,0	674	367	1.041	0	0,0	0	0,0	0	0,0	0	0	0	29	#####	0	#####	29	#####	
3	Labuhan Haji Timur	Peulumat	9	0	0,0	9	100,0	468	360	828	272	58,1	219	60,8	491	59,3	207	163	370	0	0,0	15	9,2	15	4,1	
4	Meukek	Meukek	13	13	100,0	13	100,0	700	1.587	2.287	129	18,4	120	7,6	249	10,9	0	0	0	28	#####	0	#####	28	#####	
		Drien Jalo	11	11	100,0	11	100,0	377	394	771	168	44,6	167	42,4	335	43,5	2	5	7	0	0,0	5	100,0	5	71,4	
5	Sawang	Sawang	17	6	35,3	17	100,0	855	761	1.616	855	100,0	761	100,0	1.616	100,0	0	0	0	2	#####	0	#####	2	#####	
6	Samadua	Samadua	17	17	100,0	17	100,0	745	713	1.458	542	72,8	504	70,7	1.046	71,7	523	477	1.000	0	0,0	0	0,0	0	0,0	
7	Tapaktuan	Tapaktuan	9	0	0,0	0	0,0	502	545	1.047	0	0,0	0	0,0	0	0,0	0	0	0	0	#####	0	#####	0	#####	
		Lhokbengkuang	14	14	100,0	8	57,1	672	651	1.323	0	0,0	0	0,0	0	0,0	0	0	0	0	#####	0	#####	0	#####	
8	Pasie Raja	Ladang Tuha	8	8	100,0	9	112,5	90	90	180	80	88,9	93	103,3	173	96,1	20	24	44	0	0,0	24	100,0	24	54,5	
		UjungPadang Rasian	9	0	0,0	10	111,1	543	519	1.062	94	17,3	84	16,2	178	16,8	0	0	0	20	#####	0	#####	20	#####	
9	Kluet Utara	Kluet Utara	10	10	100,0	7	70,0	716	670	1.386	91	12,7	85	12,7	176	12,7	90	83	173	0	0,0	0	0,0	0	0,0	
		Kuala Ba'u	7	7	100,0	6	85,7	108	98	206	102	94,4	104	106,1	206	100,0	0	0	0	0	#####	0	#####	0	#####	
		Kampung Paya	6	6	100,0	9	150,0	308	265	573	47	15,3	42	15,8	89	15,5	0	0	0	0	#####	0	#####	0	#####	
10	Kluet Tengah	Manggamat	9	0	0,0	14	155,6	81	72	153	72	88,9	71	98,6	143	93,5	60	52	112	0	0,0	0	0,0	0	0,0	
11	Kluet Selatan	Kluet Selatan	14	0	0,0	7	50,0	878	516	1.394	852	97,0	459	89,0	1.311	94,0	552	330	882	0	0,0	0	0,0	0	0,0	
12	Kluet Timur	Kluet Timur	7	7	100,0	5	71,4	294	226	520	0	0,0	0	0,0	0	0,0	0	0	0	0	#####	0	#####	0	#####	
		Durian Kawan	5	5	100,0	5	100,0	223	232	455	37	16,6	44	19,0	81	17,8	21	30	51	0	0,0	0	0,0	0	0,0	
13	Bakongan	Bakongan	5	0	0,0	0	0,0	164	54	218	64	39,0	54	100,0	118	54,1	21	30	51	0	0,0	0	0,0	0	0,0	
14	Bakongan Timur	Seubadeh	7	0	0,0	9	128,6	0	0	0	0	#####	0	#####	0	#####	0	0	0	0	#####	0	#####	0	#####	
15	Kota Bahagia	Bukit Gadeng	9	9	100,0	9	100,0	68	82	150	68	100,0	82	100,0	150	100,0	68	82	150	0	0,0	0	0,0	0	0,0	
16	Trumon	Trumon	9	0	0,0	7	77,8	378	410	788	378	100,0	410	100,0	788	100,0	320	380	700	0	0,0	0	0,0	0	0,0	
17	Trumon Tengah	Ladang Rimba	7	7	100,0	0	0,0	86	69	155	60	69,8	61	88,4	121	78,1	51	52	103	0	0,0	0	0,0	0	0,0	
18	Trumon Timur	Krueng Luas	9	0	0,0	0	0,0	0	0	0	0	#####	0	#####	0	#####	0	0	0	0	#####	0	#####	0	#####	
JUMLAH (KAB/ KOTA)			240	149	62,1	188	78,3	9.080	8.835	17.915	4.061	44,7	3.514	39,8	7.454	41,6	1.922	1.703	3.625	100	5,2	79	4,6	179	4,9	

Sumber: Bidang Yankes

TABEL 48

PELAYANAN KESEHATAN USIA PRODUKTIF MENURUT JENIS KELAMIN, KECAMATAN, DAN PUSKESMAS
KABUPATEN ACEH SELATAN
TAHUN 2020

NO	KECAMATAN	PUSKESMAS	PENDUDUK USIA 15-59 TAHUN														
			JUMLAH			MENDAPAT PELAYANAN SKRINING KESEHATAN SESUAI STANDAR						BERISIKO					
						LAKI-LAKI		PEREMPUAN		LAKI-LAKI + PEREMPUAN		LAKI-LAKI		PEREMPUAN		LAKI-LAKI + PEREMPUAN	
			LAKI-LAKI	PEREMPUAN	LAKI-LAKI + PEREMPUAN	JUMLAH	%	JUMLAH	%	JUMLAH	%	JUMLAH	%	JUMLAH	%	JUMLAH	%
1	2	3	4	5	6	7	8	9	10	11	12	13	14	15	16	17	18
1	Labuhan Haji Barat	Blangkejeren	5.623	5.893	11.516	2.525	44,9	3.367	57,1	5.892	51,2	0	0,0	1	0,0	1	0,0
2	Labuhan Haji	Labuhan haji	4.137	4.422	8.559	2.584	62,5	3.107	70,3	5.691	66,5	5	0,2	18	0,6	23	0,4
3	Labuhan Haji Timur	Peulumat	3.726	3.261	6.987	1.500	40,3	1.524	46,7	3.024	43,3	2	0,1	8	0,5	10	0,3
4	Meukek	Meukek	3.750	3.573	7.323	1.120	29,9	3.053	85,4	4.173	57,0	0	0,0	0	0,0	0	0,0
5	Sawang	Drien Jalo	2.695	2.987	5.682	1.698	63,0	1.887	63,2	3.585	63,1	27	1,6	52	2,8	79	2,2
6	Samadua	Sawang	4.950	5.018	9.968	2.525	51,0	1.657	33,0	4.182	42,0	0	0,0	0	0,0	0	0,0
7	Samadua	Samadua	4.405	4.552	8.957	1.230	27,9	3.745	82,3	4.975	55,5	0	0,0	0	0,0	0	0,0
8	Tapaktuan	Tapaktuan	3.849	4.475	8.324	1.961	50,9	1.370	30,6	3.331	40,0	8	0,4	10	0,7	18	0,5
9	Pasie Raja	Lhokbengkuang	4.083	4.172	8.255	2.834	69,4	2.272	54,5	5.106	61,9	3	0,1	82	3,6	85	1,7
10	Kluet Utara	Ladang Tuha	1.995	3.499	5.494	795	39,8	1.077	30,8	1.872	34,1	0	0,0	0	0,0	0	0,0
11	Kluet Tengah	Ujung Padang Rasian	2.928	3.115	6.043	1.354	46,2	1.820	58,4	3.174	52,5	0	0,0	0	0,0	0	0,0
12	Kluet Selatan	Kluet Utara	3.749	3.921	7.670	724	19,3	1.286	32,8	2.010	26,2	3	0,4	2	0,2	5	0,2
13	Kluet Timur	Kuala Ba'u	2.364	2.623	4.987	1.087	46,0	635	24,2	1.722	34,5	18	1,7	68	10,7	86	5,0
14	Bakongan	Kampung Paya	1.892	2.032	3.924	923	48,8	949	46,7	1.872	47,7	0	0,0	0	0,0	0	0,0
15	Bakongan Timur	Manggamat	2.270	2.286	4.556	1.440	63,4	1.449	63,4	2.889	63,4	0	0,0	0	0,0	0	0,0
16	Kota Bahagia	Kluet Selatan	4.429	4.531	8.960	1.770	40,0	2.001	44,2	3.771	42,1	0	0,0	0	0,0	0	0,0
17	Trumon	Kluet Timur	1.582	1.697	3.279	1.381	87,3	1.527	90,0	2.908	88,7	0	0,0	0	0,0	0	0,0
18	Trumon Tengah	Durian Kawan	1.530	1.531	3.061	600	39,2	952	62,2	1.552	50,7	221	36,8	296	31,1	517	33,3
19	Trumon Timur	Bakongan	1.868	1.950	3.818	1.090	58,4	1.043	53,5	2.133	55,9	0	0,0	0	0,0	0	0,0
20		Seubadeh	2.350	2.246	4.596	1.065	45,3	1.020	45,4	2.085	45,4	0	0,0	0	0,0	0	0,0
21		Bukit Gadeng	2.106	2.156	4.262	1.099	52,2	1.876	87,0	2.975	69,8	0	0,0	0	0,0	0	0,0
22		Trumon	1.405	1.386	2.791	603	42,9	1.250	90,2	1.853	66,4	0	0,0	0	0,0	0	0,0
23		Ladang Rimba	2.091	2.062	4.153	1.084	51,8	1.560	75,7	2.644	63,7	8	0,7	16	1,0	24	0,9
24		Krueng Luas	2.129	2.730	4.859	1.078	50,6	1.600	58,6	2.678	55,1	0	0,0	0	0,0	0	0,0
JUMLAH (KAB/KOTA)			71.906	76.118	148.024	34.070	47,4	42.027	55,2	76.097	51,4	295	0,9	553	1,3	848	1,1

Sumber: Bidang P2P

TABEL 49

CAKUPAN PELAYANAN KESEHATAN USIA LANJUT MENURUT JENIS KELAMIN, KECAMATAN, DAN PUSKESMAS
KABUPATEN ACEH SELATAN
TAHUN 2020

NO	KECAMATAN	PUSKESMAS	USIA LANJUT (60TAHUN+)								
			JUMLAH			MENDAPAT SKRINING KESEHATAN SESUAI STANDAR					
			L	P	L+P	L	%	P	%	L+P	%
1	2	3	4	5	6	7	8	9	10	11	12
1	Labuhan Haji Barat	Blangkejeren	648	751	1.399	532	82,1	739	98,4	1.271	90,9
2	Labuhan Haji	Labuhan haji	587	600	1.187	563	95,9	523	87,2	1.086	91,5
3	Labuhan Haji Timur	Peulumat	216	277	493	189	87,5	232	83,8	421	85,4
4	Meukek	Meukek	512	572	1.084	423	82,6	512	89,5	935	86,3
		Drien Jalo	398	419	817	379	95,2	377	90,0	756	92,5
5	Sawang	Sawang	615	698	1.313	538	87,5	672	96,3	1.210	92,2
6	Samadua	Samadua	657	786	1.443	612	93,2	626	79,6	1.238	85,8
7	Tapaktuan	Tapaktuan	586	417	1.003	567	96,8	342	82,0	909	90,6
		Lhokbengkuang	287	388	675	247	86,1	377	97,2	624	92,4
8	Pasie Raja	Ladang Tuha	387	396	783	328	84,8	318	80,3	646	82,5
		UjungPadang Rasian	236	318	554	214	90,7	293	92,1	507	91,5
9	Kluet Utara	Kluet Utara	331	393	724	317	95,8	257	65,4	574	79,3
		Kuala Ba'u	316	218	534	311	98,4	218	100,0	529	99,1
		Kampung Paya	186	259	445	165	88,7	232	89,6	397	89,2
10	Kluet Tengah	Manggamat	236	335	571	219	92,8	276	82,4	495	86,7
11	Kluet Selatan	Kluet Selatan	689	560	1.249	649	94,2	500	89,3	1.149	92,0
12	Kluet Timur	Kluet Timur	267	241	508	246	92,1	180	74,7	426	83,9
		Durian Kawan	135	221	356	127	94,1	161	72,9	288	80,9
13	Bakongan	Bakongan	112	183	295	98	87,5	169	92,3	267	90,5
14	Bakongan Timur	Seubadeh	165	174	339	152	92,1	157	90,2	309	91,2
15	Kota Bahagia	Bukit Gadeng	462	505	967	398	86,1	399	79,0	797	82,4
16	Trumon	Trumon	186	184	370	164	88,2	141	76,6	305	82,4
17	Trumon Tengah	Ladang Rimba	237	344	581	220	92,8	316	91,9	536	92,3
18	Trumon Timur	Krueng Luas	187	259	446	164	87,7	185	71,4	349	78,3
JUMLAH (KAB/KOTA)			8.638	9.498	18.136	7.822	90,6	8.202	86,4	16.024	88,4

Sumber: Bidang Kesmas

TABEL 50

**PUSKESMAS YANG MELAKSANAKAN KEGIATAN PELAYANAN KESEHATAN KELUARGA
KABUPATEN ACEH SELATAN
TAHUN 2020**

NO	KECAMATAN	PUSKESMAS	PUSKESMAS					
			MELAKSANAKAN KELAS IBU HAMIL	MELAKSANAKAN ORIENTASI P4K	MELAKSANAKAN KEGIATAN KESEHATAN REMAJA	MELAKSANAKAN PENJARINGAN KESEHATAN KELAS 1	MELAKSANAKAN PENJARINGAN KESEHATAN KELAS 7 DAN 10	MELAKSANAKAN PENJARINGAN KESEHATAN KELAS 1, 7, 10
1	2	3	4	5	6	7	8	9
1	Labuhan Haji Barat	Blangkejeren	V	V	V	V	0	0
2	Labuhan Haji	Labuhan haji	V	V	V	V	V	V
3	Labuhan Haji Timur	Peulumat	V	V	V	V	V	V
4	Meukek	Meukek	V	V	V	V	V	V
		Drien Jalo	V	V	V	V	V	V
5	Sawang	Sawang	V	V	V	V	V	V
6	Samadua	Samadua	V	V	V	V	V	V
7	Tapaktuan	Tapaktuan	V	V	V	V	V	V
		Lhokbengkuang	V	V	V	V	V	V
8	Pasie Raja	Ladang Tuha	V	V	V	V	V	V
		UjungPadang Rasian	V	V	V	V	0	0
9	Kluet Utara	Kluet Utara	V	V	V	V	V	V
		Kuala Ba'u	V	V	V	V	V	V
		Kampung Paya	V	V	V	V	V	V
10	Kluet Tengah	Manggamat	0	0	V	V	V	V
11	Kluet Selatan	Kluet Selatan	V	V	V	V	V	V
12	Kluet Timur	Kluet Timur	0	0	V	V	V	V
		Durian Kawan	V	V	V	V	V	V
13	Bakongan	Bakongan	V	V	V	V	V	V
14	Bakongan Timur	Seubadeh	0	0	V	V	V	V
15	Kota Bahagia	Bukit Gadeng	V	V	V	V	V	V
16	Trumon	Trumon	0	0	V	V	V	V
17	Trumon Tengah	Ladang Rimba	V	V	V	V	V	V
18	Trumon Timur	Krueng Luas	0	0	V	V	V	V
JUMLAH (KAB/KOTA)			19	19	24	24	22	22
PERSENTASE			79,2	79,2	100,0	100,0	91,7	91,7

Sumber: Sekretariat

TABEL 51

JUMLAH TERDUGA TUBERKULOSIS, KASUS TUBERKULOSIS, KASUS TUBERKULOSIS ANAK, CASE NOTIFICATION RATE (CNR) PER 100.000 PENDUDUK DAN CASE DETECTION RATE (CDR) MENURUT JENIS KELAMIN, KECAMATAN, DAN PUSKESMAS
KABUPATEN ACEH SELATAN
TAHUN 2020

NO	KECAMATAN	PUSKESMAS	JUMLAH TERDUGA TUBERKULOSIS YANG MENDAPATKAN PELAYANAN SESUAI STANDAR	JUMLAH SEMUA KASUS TUBERKULOSIS					KASUS TUBERKULOSIS ANAK 0-14 TAHUN
				LAKI-LAKI		PEREMPUAN		LAKI-LAKI + PEREMPUAN	
				JUMLAH	%	JUMLAH	%		
1	2	3	4	5	6	7	8	9	10
1	Labuhan Haji Barat	Blangkejeren	17	13	76,5	4	23,5	17	0
2	Labuhan Haji	Labuhan haji	23	7	53,8	6	46,2	13	0
3	Labuhan Haji Timur	Peulumat	18	4	28,6	10	71,4	14	0
4	Meukek	Meukek	16	9	60,0	6	40,0	15	0
		Drien Jalo	25	6	54,5	5	45,5	11	0
5		Sawang	11	7	70,0	3	30,0	10	0
6		Samadua	17	6	50,0	6	50,0	12	0
7	Tapaktuan	Tapaktuan	10	4	57,1	3	42,9	7	0
		Lhokbengkuang	19	11	73,3	4	26,7	15	2
8	Pasie Raja	Ladang Tuha	90	19	65,5	10	34,5	29	0
		UjungPadang Rasian	40	13	81,3	3	18,8	16	1
9	Kluet Utara	Kluet Utara	92	6	46,2	7	53,8	13	0
		Kuala Ba'u	54	5	55,6	4	44,4	9	0
		Kampung Paya	25	9	69,2	4	30,8	13	0
10	Kluet Tengah	Manggamat	36	7	70,0	3	30,0	10	0
11	Kluet Selatan	Kluet Selatan	20	12	60,0	8	40,0	20	1
12	Kluet Timur	Kluet Timur	9	2	66,7	1	33,3	3	0
		Durian Kawan	33	5	100,0	0	0,0	5	0
13	Bakongan	Bakongan	9	3	60,0	2	40,0	5	0
14	Bakongan Timur	Seubadeh	15	7	58,3	5	41,7	12	0
15	Kota Bahagia	Bukit Gadeng	18	7	38,9	11	61,1	18	0
16	Trumon	Trumon	16	6	50,0	6	50,0	12	0
17	Trumon Tengah	Ladang Rimba	18	3	42,9	4	57,1	7	1
18	Trumon Timur	Krueng Luas	16	8	47,1	9	52,9	17	2
	RSUDYA		93	0	#DIV/0!	0	#DIV/0!	0	0
JUMLAH (KAB/KOTA)			740	179	59,1	124	40,9	303	7
JUMLAH TERDUGA TUBERKULOSIS			2.573						
% ORANG TERDUGA TUBERKULOSIS (TBC) MENDAPATKAN PELAYANAN TUBERKULOSIS SESUAI STANDAR						28,8			
CNR SEMUA KASUS TUBERKULOSIS PER 100.000 PENDUDUK								126	
PERKIRAAN INSIDEN TUBERKULOSIS (DALAM ABSOLUT) BERDASARKAN MODELING TAHUN 2020								795	
CASE DETECTION RATE (%)								38,1	
CAKUPAN PENEMUAN KASUS TUBERKULOSIS ANAK (%)									7,3

Sumber: Bidang P2P

TABEL 52

ANGKA KESEMBUHAN DAN PENGOBATAN LENGKAP SERTA KEBERHASILAN PENGOBATAN TUBERKULOSIS MENURUT JENIS KELAMIN, KECAMATAN, DAN PUSKESMAS
KABUPATEN ACEH SELATAN
TAHUN 2020

NO	KECAMATAN	PUSKESMAS	JUMLAH KASUS TUBERKULOSIS PARU TERKONFIRMASI BAKTERIOLOGIS YANG TERDAFTAR DAN DIOBATI ¹⁾			JUMLAH SEMUA KASUS TUBERKULOSIS TERDAFTAR DAN DIOBATI ¹⁾			ANGKA KESEMBUHAN (CURE RATE) TUBERKULOSIS PARU TERKONFIRMASI BAKTERIOLOGIS						ANGKA PENGOBATAN LENGKAP (COMPLETE RATE) SEMUA KASUS TUBERKULOSIS						ANGKA KEBERHASILAN PENGOBATAN (SUCCESS RATE/SR) SEMUA KASUS TUBERKULOSIS						JUMLAH KEMATIAN SELAMA PENGOBATAN TUBERKULOSIS	
			L	P	L + P	L	P	L + P	LAKI-LAKI		PEREMPUAN		LAKI-LAKI + PEREMPUAN		LAKI-LAKI		PEREMPUAN		LAKI-LAKI + PEREMPUAN		LAKI-LAKI		PEREMPUAN		LAKI-LAKI + PEREMPUAN			
									JUMLAH	%	JUMLAH	%	JUMLAH	%	JUMLAH	%	JUMLAH	%	JUMLAH	%	JUMLAH	%	JUMLAH	%	JUMLAH	%	JUMLAH	%
1	2	3	4	5	6	7	8	9	10	11	12	13	14	15	16	17	18	19	20	21	22	23	24	25	26	27	28	29
1	Labuhan Haji Barat	Blangkejeren	2	1	3	24	12	36	1	50,0	1	100,0	2	66,7	21	87,5	10	83,3	31	86,1	22	91,7	11	91,7	33	91,7	1	2,8
2	Labuhan Haji	Labuhan haji	5	8	13	10	14	24	3	60,0	3	37,5	6	46,2	6	60,0	11	78,6	17	70,8	9	90,0	14	100,0	23	95,8	1	4,2
3	Labuhan Haji Timur	Peulumat	7	5	12	7	9	16	5	71,4	3	60,0	8	66,7	2	28,6	6	66,7	8	50,0	7	100,0	9	100,0	16	100,0	0	0,0
4	Meukek	Meukek	0	0	0	17	5	22	0	#DIV/0!	0	#DIV/0!	0	#DIV/0!	16	94,1	3	60,0	19	86,4	16	94,1	3	60,0	19	86,4	0	0,0
		Drien Jalo	7	4	11	16	5	21	3	42,9	1	25,0	4	36,4	12	75,0	3	60,0	15	71,4	15	93,8	4	80,0	19	90,5	1	4,8
5	Sawang	Sawang	1	0	1	9	4	13	1	100,0	0	#DIV/0!	1	100,0	6	66,7	4	100,0	10	76,9	7	77,8	4	100,0	11	84,6	0	0,0
6	Samadua	Samadua	1	2	3	12	6	18	0	0,0	0	0,0	0	0,0	11	91,7	6	100,0	17	94,4	11	91,7	6	100,0	17	94,4	1	5,6
7	Tapaktuan	Tapaktuan	2	0	2	13	0	13	1	50,0	0	#DIV/0!	1	50,0	10	76,9	0	#DIV/0!	10	76,9	11	84,6	0	#DIV/0!	11	84,6	1	7,7
		Lhokbengkuang	1	0	1	9	7	16	0	0,0	0	#DIV/0!	0	0,0	7	77,8	5	71,4	12	75,0	7	77,8	5	71,4	12	75,0	0	0,0
8	Pasie Raja	Ladang Tuha	0	0	0	14	9	23	0	#DIV/0!	0	#DIV/0!	0	#DIV/0!	12	85,7	8	88,9	20	87,0	12	85,7	8	88,9	20	87,0	2	8,7
		UjungPadang Rasian	0	0	0	0	0	0	0	#DIV/0!	0	#DIV/0!	0	#DIV/0!	0	#DIV/0!	0	#DIV/0!	0	#DIV/0!	0	#DIV/0!	0	#DIV/0!	0	#DIV/0!	0	#DIV/0!
9	Kluet Utara	Kluet Utara	9	2	11	11	7	18	7	77,8	2	100,0	9	81,8	2	18,2	5	71,4	7	38,9	9	81,8	7	100,0	16	88,9	0	0,0
		Kuala Ba'u	2	1	3	4	3	7	1	50,0	1	100,0	2	66,7	3	75,0	2	66,7	5	71,4	4	100,0	3	100,0	7	100,0	0	0,0
		Kampong Paya	2	0	2	8	4	12	0	0,0	0	#DIV/0!	0	0,0	6	75,0	4	100,0	10	83,3	6	75,0	4	100,0	10	83,3	0	0,0
10	Kluet Tengah	Manggamat	11	2	13	17	6	23	6	54,5	0	0,0	6	46,2	11	64,7	5	83,3	16	69,6	17	100,0	5	83,3	22	95,7	1	4,3
11	Kluet Selatan	Kluet Selatan	2	2	4	10	7	17	1	50,0	0	0,0	1	25,0	8	80,0	6	85,7	14	82,4	9	90,0	6	85,7	15	88,2	0	0,0
12	Kluet Timur	Kluet Timur	1	1	2	5	1	6	0	0,0	0	0,0	0	0,0	5	100,0	1	100,0	6	100,0	5	100,0	1	100,0	6	100,0	0	0,0
		Durian Kawan	0	0	0	0	0	0	0	#DIV/0!	0	#DIV/0!	0	#DIV/0!	0	#DIV/0!	0	#DIV/0!	0	#DIV/0!	0	#DIV/0!	0	#DIV/0!	0	#DIV/0!	0	#DIV/0!
13	Bakongan	Bakongan	0	0	0	3	2	5	0	#DIV/0!	0	#DIV/0!	0	#DIV/0!	3	100,0	2	100,0	5	100,0	3	100,0	2	100,0	5	100,0	0	0,0
14	Bakongan Timur	Seubadeh	0	1	1	4	2	6	0	#DIV/0!	1	100,0	1	100,0	3	75,0	1	50,0	4	66,7	3	75,0	2	100,0	5	83,3	0	0,0
15	Kota Bahagia	Bukit Gadeng	2	2	4	15	12	27	1	50,0	0	0,0	1	25,0	10	66,7	12	100,0	22	81,5	11	73,3	12	100,0	23	85,2	4	14,8
16	Trumon	Trumon	3	0	3	6	1	7	0	0,0	0	#DIV/0!	0	0,0	3	50,0	1	100,0	4	57,1	3	50,0	1	100,0	4	57,1	0	0,0
17	Trumon Tengah	Ladang Rimba	3	5	8	13	9	22	2	66,7	5	100,0	7	87,5	10	76,9	4	44,4	14	63,6	12	92,3	9	100,0	21	95,5	1	4,5
18	Trumon Timur	Krueng Luas	6	0	6	13	3	16	2	33,3	0	#DIV/0!	2	33,3	10	76,9	2	66,7	12	75,0	12	92,3	2	66,7	14	87,5	1	6,3
		Yulidin Away	0	0	0	6	1	7	0	#DIV/0!	0	#DIV/0!	0	#DIV/0!	3	50,0	1	100,0	4	57,1	3	50,0	1	100,0	4	57,1	1	14,3
JUMLAH (KAB/KOTA)			67	36	103	246	129	375	34	50,7	17	47,2	51	49,5	180	73,2	102	79,1	282	75,2	214	87,0	119	92,2	333	88,8	15	4,0

Sumber : Bidang P2P

Keterangan:

TABEL 53

PENEMUAN KASUS PNEUMONIA BALITA MENURUT JENIS KELAMIN, KECAMATAN, DAN PUSKESMAS
KABUPATEN ACEH SELATAN
TAHUN 2020

NO	KECAMATAN	PUSKESMAS	JUMLAH BALITA	BALITA BATUK ATAU KESUKARAN BERNAPAS			PERKIRAAN PNEUMONIA BALITA	REALISASI PENEMUAN PENDERITA PNEUMONIA PADA BALITA								BATUK BUKAN PNEUMONIA		
				JUMLAH KUNJUNGAN	DIBERIKAN TATALAKSANA STANDAR (DIHITUNG NAPAS / LIHAT TDDK*)	PERSENTASE YANG DIBERIKAN TATALAKSANA STANDAR		PNEUMONIA		PNEUMONIA BERAT		JUMLAH			%			
								L	P	L	P	L	P	L + P		L	P	L + P
1	2	3	4	5	6	7	8	9	10	11	12	13	14	15	16	17	18	19
1	Labuhan Haji Barat	Blangkejeren	1.335	607	0	0,0	60	37	45	0	0	37	45	82	137,7	262	334	596
2	Labuhan Haji	Labuhan haji	1.016	207	0	0,0	45	0	0	0	0	0	0	0	0,0	136	118	254
3	Labuhan Haji Timur	Peulumat	786	257	0	0,0	35	0	0	0	0	0	0	0	0,0	113	144	257
4	Meukek	Meukek	911	154	1	0,6	41	0	1	0	0	0	1	1	2,5	101	92	193
		Drien Jalo	660	394	0	0,0	29	0	1	0	0	0	1	1	3,4	153	259	412
5	Sawang	Sawang	1.178	265	0	0,0	53	9	3	0	0	9	3	12	22,8	122	143	265
6	Samadua	Samadua	1.244	950	0	0,0	55	1	0	0	0	1	0	1	1,8	864	86	950
7	Tapaktuan	Tapaktuan	966	161	0	0,0	43	2	2	0	0	2	2	4	9,3	93	70	163
		Lhokbengkuang	972	39	0	0,0	43	1	0	0	0	1	0	1	2,3	21	18	39
8	Pasie Raja	Ladang Tuha	632	84	0	0,0	28	0	0	0	0	0	0	0	0,0	32	52	84
		UjungPadang Rasian	703	514	0	0,0	31	0	0	0	0	0	0	0	0,0	243	27	270
9	Kluet Utara	Kluet Utara	893	334	0	0,0	40	0	0	0	0	0	0	0	0,0	172	182	354
		Kuala Ba'u	580	243	0	0,0	26	0	0	0	0	0	0	0	0,0	169	134	303
		Kampung Paya	434	129	0	0,0	19	0	0	0	0	0	0	0	0,0	70	59	129
10	Kluet Tengah	Manggamat	527	0	0	#DIV/0!	24	0	0	0	0	0	0	0	0,0	0	0	0
11	Kluet Selatan	Kluet Selatan	1.072	92	0	0,0	48	0	0	0	0	0	0	0	0,0	32	59	91
12	Kluet Timur	Kluet Timur	382	38	0	0,0	17	0	0	0	0	0	0	0	0,0	20	18	38
		Durian Kawan	356	17	0	0,0	16	7	1	0	0	7	1	8	50,4	10	7	17
13	Bakongan	Bakongan	443	56	0	0,0	20	0	0	0	0	0	0	0	0,0	25	31	56
14	Bakongan Timur	Seubadeh	450	244	34	13,9	20	0	0	0	0	0	0	0	0,0	109	135	244
15	Kota Bahagia	Bukit Gadeng	496	22	0	0,0	22	0	0	0	0	0	0	0	0,0	12	10	22
16	Trumon	Trumon	483	91	0	0,0	22	0	0	0	0	0	0	0	0,0	43	57	100
17	Trumon Tengah	Ladang Rimba	325	14	0	0,0	14	0	0	0	0	0	0	0	0,0	7	7	14
18	Trumon Timur	Krueng Luas	565	0	0	#DIV/0!	25	0	0	0	0	0	0	0	0,0	0	0	0
JUMLAH (KAB/KOTA)			17.409	4.912	35	0,7	776	57	53	0	0	57	53	110	14,2	2.809	2.042	4.851
Prevalensi pneumonia pada balita (%)			4															
Jumlah Puskesmas yang melakukan tatalaksana Standar minimal 60%						0												
Persentase Puskesmas yang melakukan tatalaksana standar minimal 60%						0,0%												

Sumber: Bidang P2P

TABEL 54

JUMLAH KASUS HIV MENURUT JENIS KELAMIN DAN KELOMPOK UMUR
KABUPATEN ACEH SELATAN
TAHUN 2020

NO	KELOMPOK UMUR	H I V			
		L	P	L+P	PROPORSI KELOMPOK UMUR
1	2	3	4	5	6
1	≤ 4 TAHUN	0	0	0	0,0
2	5 - 14 TAHUN	0	0	0	0,0
3	15 - 19 TAHUN	0	0	0	0,0
4	20 - 24 TAHUN	0	0	0	0,0
5	25 - 49 TAHUN	2	0	2	100,0
6	≥ 50 TAHUN	0	0	0	0,0
JUMLAH (KAB/KOTA)		2	0	2	
PROPORSI JENIS KELAMIN		100,0	0,0		
Jumlah estimasi orang dengan risiko terinfeksi HIV					
Jumlah orang dengan risiko terinfeksi HIV yang mendapatkan pelayanan sesuai standar					
Persentase orang dengan risiko terinfeksi HIV mendapatkan pelayanan deteksi dini HIV sesuai standar					#DIV/0!

Sumber: Bidang P2P

TABEL 55

JUMLAH KASUS DAN KEMATIAN AKIBAT AIDS MENURUT JENIS KELAMIN DAN KELOMPOK UMUR
KABUPATEN ACEH SELATAN
TAHUN 2020

NO	KELOMPOK UMUR	KASUS BARU AIDS				KASUS KUMULATIF AIDS				JUMLAH KEMATIAN AKIBAT AIDS		
		L	P	L+P	PROPORSI KELOMPOK UMUR	L	P	L+P	PROPORSI KELOMPOK UMUR	L	P	L+P
1	2	3	4	5	6	7	8	9	10	11	12	13
1	< 1 TAHUN			0	#DIV/0!			0	#DIV/0!			0
2	1 - 4 TAHUN			0	#DIV/0!			0	#DIV/0!			0
3	5 - 14 TAHUN			0	#DIV/0!		1	1	#DIV/0!			0
4	15 - 19 TAHUN			0	#DIV/0!			0	#DIV/0!			0
5	20 - 29 TAHUN			0	#DIV/0!	7	4	11	#DIV/0!	3		3
6	30 - 39 TAHUN			0	#DIV/0!	11	2	13	#DIV/0!	6	1	7
7	40 - 49 TAHUN			0	#DIV/0!	2		2	#DIV/0!	1		1
8	50 - 59 TAHUN			0	#DIV/0!	1	2	3	#DIV/0!			0
9	≥ 60 TAHUN			0	#DIV/0!			0	#DIV/0!			0
10	TIDAK DIKETAHUI			0	#DIV/0!			0	#DIV/0!			0
JUMLAH (KAB/KOTA)		0	0	0		21	9	30		10	1	11
PROPORSI JENIS KELAMIN		#DIV/0!	#DIV/0!			70,0	30,0			90,9	9,1	

Sumber: Bidang P2P

TABEL 56

KASUS DIARE YANG DILAYANI MENURUT JENIS KELAMIN, KECAMATAN, DAN PUSKESMAS
KABUPATEN ACEH SELATAN
TAHUN 2020

NO	KECAMATAN	PUSKESMAS	JUMLAH PENDUDUK	JUMLAH TARGET PENEMUAN		DIARE									
						DILAYANI				MENDAPAT ORALIT				MENDAPAT ZINC	
						SEMUA UMUR		BALITA		SEMUA UMUR		BALITA		BALITA	
				SEMUA UMUR	BALITA	JUMLAH	%	JUMLAH	%	JUMLAH	%	JUMLAH	%	JUMLAH	%
1	2	3	4	5	6	7	8	9	10	11	12	13	14	15	16
1	Labuhan Haji Barat	Blangkejeren	18.450	498	225	172	34,5	46	20,4	6	3,5	3	6,5	20	43,5
2	Labuhan Haji	Labuhan haji	14.078	380	171	145	38,1	42	24,5	98	67,6	51	42,0	42	100,0
3	Labuhan Haji Timur	Peulumat	10.879	294	133	141	48,0	34	25,7	78	55,3	0	0,0	12	35,3
4	Meukek	Meukek	12.600	340	154	304	89,4	112	72,9	98	32,2	92	82,1	16	14,3
		Drien Jalo	9.143	247	111	252	102,1	70	62,9	105	41,7	40	57,1	52	74,3
5	Sawang	Sawang	16.288	440	199	208	47,3	61	30,7	0	0,0	51	83,6	10	16,4
6	Samadua	Samadua	17.194	464	210	116	25,0	29	13,8	87	75,0	29	100,0	14	48,3
7	Tapaktuan	Tapaktuan	13.391	362	163	104	28,8	27	16,6	58	55,8	27	100,0	9	33,3
		Lhokbengkuang	13.448	363	164	51	14,0	17	10,4	43	84,3	17	100,0	3	17,6
8	Pasie Raja	Ladang Tuha	9.726	263	107	0	0,0	0	0,0	0	#DIV/0!	0	#DIV/0!	0	#DIV/0!
		UjungPadang Rasian	8.730	236	119	134	56,8	34	28,7	131	97,8	19	55,9	34	100,0
9	Kluet Utara	Kluet Utara	12.342	333	151	115	34,5	24	15,9	25	21,7	20	83,3	14	58,3
		Kuala Ba'u	8.025	217	98	108	49,8	28	28,6	32	29,6	12	42,9	8	28,6
		Kampung Paya	6.008	162	73	47	29,0	12	16,4	0	0,0	0	0,0	0	0,0
10	Kluet Tengah	Manggamat	7.287	197	89	27	13,7	4	4,5	27	100,0	4	100,0	4	100,0
11	Kluet Selatan	Kluet Selatan	14.835	401	181	69	17,2	15	8,3	0	0,0	15	100,0	0	0,0
12	Kluet Timur	Kluet Timur	5.277	142	64	135	94,8	22	34,2	102	75,6	22	100,0	20	90,9
		Durian Kawan	4.927	133	60	38	28,6	11	18,3	24	63,2	11	100,0	8	72,7
13	Bakongan	Bakongan	6.133	166	75	130	78,5	53	71,0	0	0,0	53	100,0	50	94,3
14	Bakongan Timur	Seubadeh	6.201	167	76	131	78,2	33	43,5	131	100,0	33	100,0	9	27,3
15	Kota Bahagia	Bukit Gadeng	6.861	185	84	83	44,8	19	22,7	42	50,6	19	100,0	10	52,6
16	Trumon	Trumon	4.493	121	81	37	30,5	18	22,1	0	0,0	18	100,0	18	100,0
17	Trumon Tengah	Ladang Rimba	6.685	180	55	48	26,6	21	38,3	69	143,8	21	100,0	21	100,0
18	Trumon Timur	Krueng Luas	7.819	211	95	0	0,0	0	0,0	0	#DIV/0!	0	#DIV/0!	0	#DIV/0!
JUMLAH (KAB/KOTA)			240.820	6.502	2.935	2.595	39,9	732	24,9	1.156	44,5	557	76,1	374	51,1
ANGKA KESAKITAN DIARE PER 1.000 PENDUDUK				270	843										

Sumber: Bidang P2P

TABEL 57

KASUS BARU KUSTA MENURUT JENIS KELAMIN, KECAMATAN, DAN PUSKESMAS
KABUPATEN ACEH SELATAN
TAHUN 2020

NO	KECAMATAN	PUSKESMAS	KASUS BARU								
			Pausi Basiler (PB)/ Kusta kering			Multi Basiler (MB)/ Kusta Basah			PB + MB		
			L	P	L+P	L	P	L+P	L	P	L+P
1	2	3	4	5	6	7	8	9	10	11	12
1	Labuhan Haji Barat	Blangkejeren	0	0	0	0	0	0	0	0	0
2	Labuhan Haji	Labuhan haji	0	0	0	0	0	0	0	0	0
3	Labuhan Haji Timur	Peulumat	1	0	1	0	0	0	1	0	1
4	Meukek	Meukek	0	0	0	0	0	0	0	0	0
		Drien Jalo	0	0	0	0	0	0	0	0	0
5	Sawang	Sawang	0	0	0	3	3	6	3	3	6
6	Samadua	Samadua	0	0	0	0	0	0	0	0	0
7	Tapaktuan	Tapaktuan	0	0	0	0	0	0	0	0	0
		Lhokbengkuang	0	0	0	0	0	0	0	0	0
8	Pasie Raja	Ladang Tuha	0	1	1	2	1	3	2	2	4
		UjungPadang Rasian	0	0	0	0	0	0	0	0	0
9	Kluet Utara	Kluet Utara	0	0	0	0	1	1	0	1	1
		Kuala Ba'u	0	0	0	1	0	1	1	0	1
		Kampung Paya	0	0	0	0	1	1	0	1	1
10	Kluet Tengah	Manggamat	0	0	0	0	0	0	0	0	0
11	Kluet Selatan	Kluet Selatan	0	0	0	2	0	2	2	0	2
12	Kluet Timur	Kluet Timur	0	0	0	0	0	0	0	0	0
		Durian Kawan	0	0	0	0	0	0	0	0	0
13	Bakongan	Bakongan	0	0	0	0	0	0	0	0	0
14	Bakongan Timur	Seubadeh	0	0	0	1	0	1	1	0	1
15	Kota Bahagia	Bukit Gadeng	0	0	0	0	0	0	0	0	0
16	Trumon	Trumon	0	0	0	0	0	0	0	0	0
17	Trumon Tengah	Ladang Rimba	0	0	0	0	0	0	0	0	0
18	Trumon Timur	Krueng Luas	0	0	0	0	0	0	0	0	0
JUMLAH (KAB/KOTA)			1	1	2	9	6	15	10	7	17
PROPORSI JENIS KELAMIN			50,0	50,0		60,0	40,0		58,8	41,2	
ANGKA PENEMUAN KASUS BARU (NCDR/NEW CASE DETECTION RATE) PER 100.000 PENDUDUK									8,4	5,7	7,1

Sumber: Bidang P2P

TABEL 58

KASUS BARU KUSTA CACAT TINGKAT 0, CACAT TINGKAT 2, PENDERITA KUSTA ANAK<15 TAHUN,
MENURUT KECAMATAN, DAN PUSKESMAS
KABUPATEN ACEH SELATAN
TAHUN 2020

NO	KECAMATAN	PUSKESMAS	KASUS BARU							
			PENDERITA KUSTA	CACAT TINGKAT 0		CACAT TINGKAT 2		PENDERITA KUSTA ANAK <15 TAHUN		PENDERITA KUSTA ANAK<15 TAHUN DENGAN CACAT TINGKAT 2
				JUMLAH	%	JUMLAH	%	JUMLAH	%	
1	2	3	4	5	6	7	8	9	10	11
1	Labuhan Haji Barat	Blangkejeren	0	0	#DIV/0!	0	#DIV/0!	0	#DIV/0!	0
2	Labuhan Haji	Labuhan haji	0	0	#DIV/0!	0	#DIV/0!	0	#DIV/0!	0
3	Labuhan Haji Timur	Peulumat	1	1	100,0	0	0,0	0	0,0	0
4	Meukek	Meukek	0	0	#DIV/0!	0	#DIV/0!	0	#DIV/0!	0
		Drien Jalo	0	0	#DIV/0!	0	#DIV/0!	0	#DIV/0!	0
5	Sawang	Sawang	6	4	66,7	2	33,3	0	0,0	0
6	Samadua	Samadua	0	0	#DIV/0!	0	#DIV/0!	0	#DIV/0!	0
7	Tapaktuan	Tapaktuan	0	0	#DIV/0!	0	#DIV/0!	0	#DIV/0!	0
		Lhokbengkuang	0	0	#DIV/0!	0	#DIV/0!	0	#DIV/0!	0
8	Pasie Raja	Ladang Tuha	4	4	100,0	0	0,0	1	25,0	0
		UjungPadang Rasian	0	0	#DIV/0!	0	#DIV/0!	0	#DIV/0!	0
9	Kluet Utara	Kluet Utara	1	1	100,0	0	0,0	0	0,0	0
		Kuala Ba'u	1	1	100,0	0	0,0	0	0,0	0
		Kampung Paya	1	1	100,0	0	0,0	0	0,0	0
10	Kluet Tengah	Manggamat	0	0	#DIV/0!	0	#DIV/0!	0	#DIV/0!	0
11	Kluet Selatan	Kluet Selatan	2	2	100,0	0	0,0	0	0,0	0
12	Kluet Timur	Kluet Timur	0	0	#DIV/0!	0	#DIV/0!	0	#DIV/0!	0
		Durian Kawan	0	0	#DIV/0!	0	#DIV/0!	0	#DIV/0!	0
13	Bakongan	Bakongan	0	0	#DIV/0!	0	#DIV/0!	0	#DIV/0!	0
14	Bakongan Timur	Seubadeh	1	1	100,0	0	0,0	0	0,0	0
15	Kota Bahagia	Bukit Gadeng	0	0	#DIV/0!	0	#DIV/0!	0	#DIV/0!	0
16	Trumon	Trumon	0	0	#DIV/0!	0	#DIV/0!	0	#DIV/0!	0
17	Trumon Tengah	Ladang Rimba	0	0	#DIV/0!	0	#DIV/0!	0	#DIV/0!	0
18	Trumon Timur	Krueng Luas	0	0	#DIV/0!	0	#DIV/0!	0	#DIV/0!	0
JUMLAH (KAB/KOTA)			17	15	88,2	2	11,8	1	5,9	0
ANGKA CACAT TINGKAT 2 PER 1.000.000 PENDUDUK						8,3				

Sumber: Bidang P2P

TABEL 59

JUMLAH KASUS TERDAFTAR DAN ANGKA PREVALENSI PENYAKIT KUSTA MENURUT TIPE/JENIS, JENIS KELAMIN, KECAMATAN, DAN PUSKESMAS
KABUPATEN ACEH SELATAN
TAHUN 2020

NO	KECAMATAN	PUSKESMAS	KASUS TERDAFTAR								
			Pausi Basiler/Kusta kering			Multi Basiler/Kusta Basah			JUMLAH		
			L	P	L+P	L	P	L+P	L	P	L+P
1	2	3	4	5	6	7	8	9	10	11	12
1	Labuhan Haji Barat	Blangkejeren	0	0	0	0	0	0	0	0	0
2	Labuhan Haji	Labuhan haji	0	0	0	0	0	0	0	0	0
3	Labuhan Haji Timur	Peulumat	0	0	0	0	0	0	0	0	0
4	Meukek	Meukek	0	0	0	0	0	0	0	0	0
		Drien Jalo	0	0	0	0	0	0	0	0	0
5	Sawang	Sawang	0	0	0	0	0	0	0	0	0
6	Samadua	Samadua	0	0	0	5	4	9	5	4	9
7	Tapaktuan	Tapaktuan	0	0	0	0	0	0	0	0	0
		Lhokbengkuang	0	0	0	0	0	0	0	0	0
8	Pasie Raja	Ladang Tuha	0	0	0	0	0	0	0	0	0
		UjungPadang Rasian	0	0	0	3	1	4	3	1	4
9	Kluet Utara	Kluet Utara	0	0	0	0	1	1	0	1	1
		Kuala Ba'u	0	0	0	1	0	1	1	0	1
		Kampung Paya	0	0	0	0	1	1	0	1	1
10	Kluet Tengah	Manggamat	0	0	0	0	0	0	0	0	0
11	Kluet Selatan	Kluet Selatan	0	0	0	2	0	2	2	0	2
12	Kluet Timur	Kluet Timur	0	0	0	0	0	0	0	0	0
		Durian Kawan	0	0	0	0	0	0	0	0	0
13	Bakongan	Bakongan	0	0	0	0	0	0	0	0	0
14	Bakongan Timur	Seubadeh	0	0	0	1	0	1	1	0	1
15	Kota Bahagia	Bukit Gadeng	0	0	0	0	0	0	0	0	0
16	Trumon	Trumon	0	0	0	0	0	0	0	0	0
17	Trumon Tengah	Ladang Rimba	0	0	0	0	0	0	0	0	0
18	Trumon Timur	Krueng Luas	0	0	0	0	0	0	0	0	0
JUMLAH (KAB/KOTA)			0	0	0	12	7	19	12	7	19
ANGKA PREVALENSI PER 10.000 PENDUDUK											0,8

Sumber: Bidang P2P

TABEL 60

PENDERITA KUSTA SELESAI BEROBAT (*RELEASE FROM TREATMENT/RFT*) MENURUT JENIS KELAMIN, KECAMATAN, DAN PUSKESMAS
KABUPATEN ACEH SELATAN
TAHUN 2020

NO	KECAMATAN	PUSKESMAS	KUSTA (PB) TAHUN 2020									KUSTA (MB) TAHUN 2019								
			PENDERITA PB ^a			RFT PB						PENDERITA MB ^b			RFT MB					
						L		P		L + P					L		P		L + P	
			L	P	L+P	JUMLAH	%	JUMLAH	%	JUMLAH	%	L	P	L+P	JUMLAH	%	JUMLAH	%	JUMLAH	%
1	2	3	4	5	6	7	8	9	10	11	12	13	14	15	16	17	18	19	20	21
1	Labuhan Haji Barat	Blangkejeren	0	0	0	0	#DIV/0!	0	#DIV/0!	0	#DIV/0!	2	0	2	2	100,0	0	#DIV/0!	2	100,0
2	Labuhan Haji	Labuhan haji	0	0	0	0	#DIV/0!	0	#DIV/0!	0	#DIV/0!	0	2	2	0	#DIV/0!	2	100,0	2	100,0
3	Labuhan Haji Timur	Peulumat	0	0	0	0	#DIV/0!	0	#DIV/0!	0	#DIV/0!	2	0	2	2	100,0	0	#DIV/0!	2	100,0
4	Meukek	Meukek	0	0	0	0	#DIV/0!	0	#DIV/0!	0	#DIV/0!	1	0	1	1	100,0	0	#DIV/0!	1	100,0
		Drien Jalo	0	0	0	0	#DIV/0!	0	#DIV/0!	0	#DIV/0!	1	1	2	0	0,0	1	100,0	1	50,0
5	Sawang	Sawang	0	0	0	0	#DIV/0!	0	#DIV/0!	0	#DIV/0!	0	0	0	0	#DIV/0!	0	#DIV/0!	0	#DIV/0!
6	Samadua	Samadua	0	0	0	0	#DIV/0!	0	#DIV/0!	0	#DIV/0!	0	0	0	0	#DIV/0!	0	#DIV/0!	0	#DIV/0!
7	Tapaktuan	Tapaktuan	0	0	0	0	#DIV/0!	0	#DIV/0!	0	#DIV/0!	0	0	0	0	#DIV/0!	0	#DIV/0!	0	#DIV/0!
		Lhokbengkuang	0	0	0	0	#DIV/0!	0	#DIV/0!	0	#DIV/0!	2	0	2	0	0,0	0	#DIV/0!	0	0,0
8	Pasie Raja	Ladang Tuha	0	1	1	0	#DIV/0!	1	100,0	1	100,0	1	0	1	2	200,0	0	#DIV/0!	2	200,0
		UjungPadang Rasian	0	0	0	0	#DIV/0!	0	#DIV/0!	0	#DIV/0!	0	0	0	0	#DIV/0!	0	#DIV/0!	0	#DIV/0!
9	Kluet Utara	Kluet Utara	0	0	0	0	#DIV/0!	0	#DIV/0!	0	#DIV/0!	2	0	2	0	0,0	0	#DIV/0!	0	0,0
		Kuala Ba'u	0	0	0	0	#DIV/0!	0	#DIV/0!	0	#DIV/0!	0	2	2	1	#DIV/0!	2	100,0	3	150,0
		Kampong Paya	0	0	0	0	#DIV/0!	0	#DIV/0!	0	#DIV/0!	1	0	1	0	0,0	0	#DIV/0!	0	0,0
10	Kluet Tengah	Manggamat	0	0	0	0	#DIV/0!	0	#DIV/0!	0	#DIV/0!	0	0	0	1	#DIV/0!	0	#DIV/0!	1	#DIV/0!
11	Kluet Selatan	Kluet Selatan	0	0	0	0	#DIV/0!	0	#DIV/0!	0	#DIV/0!	0	0	0	0	#DIV/0!	0	#DIV/0!	0	#DIV/0!
12	Kluet Timur	Kluet Timur	0	0	0	0	#DIV/0!	0	#DIV/0!	0	#DIV/0!	0	0	0	0	#DIV/0!	0	#DIV/0!	0	#DIV/0!
		Durian Kawan	0	0	0	0	#DIV/0!	0	#DIV/0!	0	#DIV/0!	0	0	0	0	#DIV/0!	0	#DIV/0!	0	#DIV/0!
13	Bakongan	Bakongan	0	0	0	0	#DIV/0!	0	#DIV/0!	0	#DIV/0!	0	0	0	0	#DIV/0!	0	#DIV/0!	0	#DIV/0!
14	Bakongan Timur	Seubadeh	0	0	0	0	#DIV/0!	0	#DIV/0!	0	#DIV/0!	0	0	0	0	#DIV/0!	0	#DIV/0!	0	#DIV/0!
15	Kota Bahagia	Bukit Gadeng	0	0	0	0	#DIV/0!	0	#DIV/0!	0	#DIV/0!	0	0	0	0	#DIV/0!	0	#DIV/0!	0	#DIV/0!
16	Trumon	Trumon	0	0	0	0	#DIV/0!	0	#DIV/0!	0	#DIV/0!	0	0	0	0	#DIV/0!	0	#DIV/0!	0	#DIV/0!
17	Trumon Tengah	Ladang Rimba	0	1	1	0	#DIV/0!	0	0,0	0	0,0	0	0	0	0	#DIV/0!	0	#DIV/0!	0	#DIV/0!
18	Trumon Timur	Krueng Luas	0	0	0	0	#DIV/0!	0	#DIV/0!	0	#DIV/0!	1	0	1	1	100,0	0	#DIV/0!	1	100,0
JUMLAH (KAB/KOTA)			0	2	2	0	#DIV/0!	1	50,0	1	50,0	13	5	18	10	76,9	5	100,0	15	83,3

Sumber: Bidang P2P

TABEL 61

JUMLAH KASUS AFP (NON POLIO) MENURUT KECAMATAN DAN PUSKESMAS
KABUPATEN ACEH SELATAN
TAHUN 2020

NO	KECAMATAN	PUSKESMAS	JUMLAH PENDUDUK <15 TAHUN	JUMLAH KASUS AFP (NON POLIO)
1	2	3	4	5
1	Labuhan Haji Barat	Blangkejeren	13.042	0
2	Labuhan Haji	Labuhan haji	9.966	0
3	Labuhan Haji Timur	Peulumat	7.699	0
4	Meukek	Meukek	8.913	0
		Drien Jalo	6.469	0
5	Sawang	Sawang	11.516	0
6	Samadua	Samadua	12.167	0
7	Tapaktuan	Tapaktuan	9.489	0
		Lhokbengkuang	9.505	0
8	Pasie Raja	Ladang Tuha	6.879	0
		UjungPadang Rasian	6.162	0
9	Kluet Utara	Kluet Utara	8.731	0
		Kuala Ba'u	5.678	0
		Kampung Paya	4.255	0
10	Kluet Tengah	Manggamat	5.151	0
11	Kluet Selatan	Kluet Selatan	10.501	0
12	Kluet Timur	Kluet Timur	3.739	0
		Durian Kawan	3.480	0
13	Bakongan	Bakongan	4.334	0
14	Bakongan Timur	Seubadeh	4.390	0
15	Kota Bahagia	Bukit Gadeng	4.853	0
16	Trumon	Trumon	3.416	0
17	Trumon Tengah	Ladang Rimba	4.474	0
18	Trumon Timur	Krueng Luas	5.526	0
JUMLAH (KAB/KOTA)			170.335	0
AFP RATE (NON POLIO) PER 100.000 PENDUDUK USIA < 15 TAHUN				0,0

Sumber: Bidang P2P

TABEL 62

JUMLAH KASUS PENYAKIT YANG DAPAT DICEGAH DENGAN IMUNISASI (PD3I) MENURUT JENIS KELAMIN, KECAMATAN, DAN PUSKESMAS
KABUPATEN ACEH SELATAN
TAHUN 2020

NO	KECAMATAN	PUSKESMAS	JUMLAH KASUS PD3I																	
			DIFTERI				PERTUSIS	TETANUS NEONATORUM				HEPATITIS B			SUSPEK CAMPAK					
			JUMLAH KASUS			MENINGGAL		JUMLAH KASUS			MENINGGAL	JUMLAH KASUS								
			L	P	L+P			L	P	L+P		L	P	L+P				L	P	L+P
1	2	3	4	5	6	7	8	9	10	11	12	13	14	15	16	17	18	19	20	
1	Labuhan Haji Barat	Blangkejeren	0	0	0	0	0	0	0	0	0	0	0	0	0	0	0	0	4	4
2	Labuhan Haji	Labuhan haji	0	0	0	0	0	0	0	0	0	0	0	0	0	0	0	0	0	0
3	Labuhan Haji Timur	Peulumat	0	0	0	0	0	0	0	0	0	0	0	0	0	0	0	0	0	0
4	Meukek	Meukek	0	0	0	0	0	0	0	0	0	0	0	0	0	0	0	0	0	0
		Drien Jalo	0	0	0	0	0	0	0	0	0	0	0	0	0	0	0	0	3	3
5	Sawang	Sawang	0	0	0	0	0	0	0	0	0	0	0	0	0	0	0	1	4	5
6	Samadua	Samadua	0	0	0	0	0	0	0	0	0	0	0	0	0	0	0	0	1	1
7	Tapaktuan	Tapaktuan	0	0	0	0	0	0	0	0	0	0	0	0	0	0	0	0	0	0
		Lhokbengkuang	0	2	2	0	0	0	0	0	0	0	0	0	0	0	0	0	1	1
8	Pasie Raja	Ladang Tuha	0	1	1	0	0	0	0	0	0	0	0	0	0	0	0	0	0	0
		UjungPadang Rasian	0	0	0	0	0	0	0	0	0	0	0	0	0	0	0	1	0	1
9	Kluet Utara	Kluet Utara	0	0	0	0	0	0	0	0	0	0	0	0	0	0	0	2	2	4
		Kuala Ba'u	0	0	0	0	0	0	0	0	0	0	0	0	0	0	0	2	1	3
		Kampung Paya	0	0	0	0	0	0	0	0	0	0	0	0	0	0	0	0	0	0
10	Kluet Tengah	Manggamat	0	0	0	0	0	0	0	0	0	0	0	0	0	0	0	0	0	0
11	Kluet Selatan	Kluet Selatan	0	0	0	0	0	0	0	0	0	0	0	0	0	0	0	1	0	1
12	Kluet Timur	Kluet Timur	0	0	0	0	0	0	0	0	0	0	0	0	0	0	0	1	3	4
		Durian Kawan	0	0	0	0	0	0	0	0	0	0	0	0	0	0	0	0	0	0
13	Bakongan	Bakongan	0	0	0	0	0	0	0	0	0	0	0	0	0	0	0	0	0	0
14	Bakongan Timur	Seubadeh	0	0	0	0	0	0	0	0	0	0	0	0	0	0	0	0	2	2
15	Kota Bahagia	Bukit Gadeng	0	0	0	0	0	0	0	0	0	0	0	0	0	0	0	0	1	1
16	Trumon	Trumon	0	0	0	0	0	0	0	0	0	0	0	0	0	0	0	0	0	0
17	Trumon Tengah	Ladang Rimba	0	0	0	0	0	0	0	0	0	0	0	0	0	0	0	0	0	0
18	Trumon Timur	Krueng Luas	0	0	0	0	0	0	0	0	0	0	0	0	0	0	0	3	5	8
JUMLAH (KAB/KOTA)			0	3	3	0	0	0	0	0	0	0	0	0	0	0	0	11	27	38
CASE FATALITY RATE (%)							0,0					#DIV/0!								
INSIDENS RATE SUSPEK CAMPAK																4,611,215,8				

Sumber Bidang P2P

TABEL 63

KEJADIAN LUAR BIASA (KLB) DI DESA/KELURAHAN YANG DITANGANI < 24 JAM
KABUPATEN ACEH SELATAN
TAHUN 2020

NO	KECAMATAN	PUSKESMAS	KLB DI DESA/KELURAHAN		
			JUMLAH	DITANGANI <24 JAM	%
1	2	3	4	5	6
1	Labuhan Haji Barat	Blangkejeren	0	0	#DIV/0!
2	Labuhan Haji	Labuhan haji	0	0	#DIV/0!
3	Labuhan Haji Timur	Peulumat	0	0	#DIV/0!
4	Meukek	Meukek	0	0	#DIV/0!
		Drien Jalo	0	0	#DIV/0!
5	Sawang	Sawang	0	0	#DIV/0!
6	Samadua	Samadua	0	0	#DIV/0!
7	Tapaktuan	Tapaktuan	0	0	#DIV/0!
		Lhokbengkuang	2	2	100,0
8	Pasie Raja	Ladang Tuha	0	0	#DIV/0!
		UjungPadang Rasian	1	1	100,0
9	Kluet Utara	Kluet Utara	0	0	#DIV/0!
		Kuala Ba'u	0	0	#DIV/0!
		Kampung Paya	0	0	#DIV/0!
10	Kluet Tengah	Manggamat	0	0	#DIV/0!
11	Kluet Selatan	Kluet Selatan	0	0	#DIV/0!
12	Kluet Timur	Kluet Timur	0	0	#DIV/0!
		Durian Kawan	0	0	#DIV/0!
13	Bakongan	Bakongan	0	0	#DIV/0!
14	Bakongan Timur	Seubadeh	0	0	#DIV/0!
15	Kota Bahagia	Bukit Gadeng	0	0	#DIV/0!
16	Trumon	Trumon	0	0	#DIV/0!
17	Trumon Tengah	Ladang Rimba	0	0	#DIV/0!
18	Trumon Timur	Krueng Luas	0	0	#DIV/0!
JUMLAH (KAB/KOTA)			3	3	100,0

Sumber: Bidang P2P

TABEL 64

JUMLAH PENDERITA DAN KEMATIAN PADA KLB MENURUT JENIS KEJADIAN LUAR BIASA (KLB)
KABUPATEN ACEH SELATAN
TAHUN ###

NO	JENIS KEJADIAN LUAR BIASA	YANG TERSERANG		WAKTU KEJADIAN (TANGGAL)			JUMLAH PENDERITA			KELOMPOK UMUR PENDERITA												JUMLAH KEMATIAN			JUMLAH PENDUDUK TERANCAM			ATTACK RATE (%)			CFR (%)		
		JUMLAH KEC	JUMLAH DESA/KE L	DIKETAHUI	DITANGGU- LANGI	AKHIR	L	P	L+P	0-7 HARI	8-28 HARI	1-11 BLN	1-4 THN	5-9 THN	10-14 THN	15-19 THN	20-44 THN	45-54 THN	55-59 THN	60-69 THN	70+ THN	L	P	L+P	L	P	L+P	L	P	L+P	L	P	L+P
1	2	3	4	5	6	7	8	9	10	11	12	13	14	15	16	17	18	19	20	21	22	23	24	25	26	27	28	29	30	31	32	33	34
1	Difteri	1	1	15-01-2020	15-01-2020		0	1	1	0	0	0	0	0	0	0	1	0	0	0	0	0	0	0			0	#DIV/0!	#DIV/0!	#DIV/0!	#DIV/0!	0,0	0,0
2	Difteri	1	1	18-01-2020	18-01-2020		0	1	1	0	0	0	0	0	0	0	1	0	0	0	0	0	0	0			0	#DIV/0!	#DIV/0!	#DIV/0!	#DIV/0!	0,0	0,0
3	Difteri	1	1	25-04-2020	26-04-2020		0	1	1	0	0	0	0	1	0	0	0	0	0	0	0	0	0	0			0	#DIV/0!	#DIV/0!	#DIV/0!	#DIV/0!	0,0	0,0

Sumber : Bidang P2P

TABEL 65

**KASUS DEMAM BERDARAH DENGUE (DBD) MENURUT JENIS KELAMIN, KECAMATAN, DAN PUSKESMAS
KABUPATEN ACEH SELATAN
TAHUN 2020**

NO	KECAMATAN	PUSKESMAS	DEMAM BERDARAH DENGUE (DBD)								
			JUMLAH KASUS			MENINGGAL			CFR (%)		
			L	P	L+P	L	P	L+P	L	P	L+P
1	2	3	4	5	6	7	8	9	10	11	12
1	Labuhan Haji Barat	Blangkejeren	0	1	1	0	0	0	#DIV/0!	0,0	0,0
2	Labuhan Haji	Labuhan haji	0	0	0	0	0	0	#DIV/0!	#DIV/0!	#DIV/0!
3	Labuhan Haji Timur	Peulumat	0	0	0	0	0	0	#DIV/0!	#DIV/0!	#DIV/0!
4	Meukek	Meukek	0	0	0	0	0	0	#DIV/0!	#DIV/0!	#DIV/0!
		Drien Jalo	0	0	0	0	0	0	#DIV/0!	#DIV/0!	#DIV/0!
5	Sawang	Sawang	0	0	0	0	0	0	#DIV/0!	#DIV/0!	#DIV/0!
6	Samadua	Samadua	1	1	2	0	0	0	0,0	0,0	0,0
7	Tapaktuan	Tapaktuan	0	0	0	0	0	0	#DIV/0!	#DIV/0!	#DIV/0!
		Lhokbengkuang	5	1	6	0	0	0	0,0	0,0	0,0
8	Pasie Raja	Ladang Tuha	0	0	0	0	0	0	#DIV/0!	#DIV/0!	#DIV/0!
		UjungPadang Rasian	0	0	0	0	0	0	#DIV/0!	#DIV/0!	#DIV/0!
9	Kluet Utara	Kluet Utara	0	0	0	0	0	0	#DIV/0!	#DIV/0!	#DIV/0!
		Kuala Ba'u	0	0	0	0	0	0	#DIV/0!	#DIV/0!	#DIV/0!
		Kampung Paya	0	0	0	0	0	0	#DIV/0!	#DIV/0!	#DIV/0!
10	Kluet Tengah	Manggamat	0	0	0	0	0	0	#DIV/0!	#DIV/0!	#DIV/0!
11	Kluet Selatan	Kluet Selatan	1	0	1	0	0	0	0,0	#DIV/0!	0,0
12	Kluet Timur	Kluet Timur	0	0	0	0	0	0	#DIV/0!	#DIV/0!	#DIV/0!
		Durian Kawan	0	0	0	0	0	0	#DIV/0!	#DIV/0!	#DIV/0!
13	Bakongan	Bakongan	0	0	0	0	0	0	#DIV/0!	#DIV/0!	#DIV/0!
14	Bakongan Timur	Seubadeh	0	0	0	0	0	0	#DIV/0!	#DIV/0!	#DIV/0!
15	Kota Bahagia	Bukit Gadeng	0	0	0	0	0	0	#DIV/0!	#DIV/0!	#DIV/0!
16	Trumon	Trumon	0	0	0	0	0	0	#DIV/0!	#DIV/0!	#DIV/0!
17	Trumon Tengah	Ladang Rimba	0	0	0	0	0	0	#DIV/0!	#DIV/0!	#DIV/0!
18	Trumon Timur	Krueng Luas	0	0	0	0	0	0	#DIV/0!	#DIV/0!	#DIV/0!
JUMLAH (KAB/KOTA)			7	3	10	0	0	0	0,0	0,0	0,0
ANGKA KESAKITAN DBD PER 100.000 PENDUDUK			2,9	1,2	4,2						

Sumber: Bidang P2P

TABEL 66

KESAKITAN DAN KEMATIAN AKIBAT MALARIA MENURUT JENIS KELAMIN, KECAMATAN, DAN PUSKESMAS
KABUPATEN ACEH SELATAN
TAHUN 2020

NO	KECAMATAN	PUSKESMAS	MALARIA															
			SUSPEK	KONFIRMASI LABORATORIUM			% KONFIRMASI LABORATORIUM	POSITIF			PENGOBATAN STANDAR	% PENGOBATAN STANDAR	MENINGGAL			CFR		
				MIKROSKOPIS	RAPID DIAGNOSTIC TEST (RDT)	TOTAL		L	P	L+P			L	P	L+P	L	P	L+P
1	2	3	4	5	6	7	8	9	10	11	12	13	14	15	16	17	18	19
1	Labuhan Haji Barat	Blangkejeren	6	6	0	6	100,0	0	0	0	0	#DIV/0!	0	0	0	#DIV/0!	#DIV/0!	#DIV/0!
2	Labuhan Haji	Labuhan haji	0	0	0	0	#DIV/0!	0	0	0	0	#DIV/0!	0	0	0	#DIV/0!	#DIV/0!	#DIV/0!
3	Labuhan Haji Timur	Peulumat	51	51	0	51	100,0	1	0	1	1	100,0	0	0	0	0,0	#DIV/0!	0,0
4	Meukek	Meukek	16	16	0	16	100,0	2	0	2	2	100,0	0	0	0	0,0	#DIV/0!	0,0
		Drien Jalo	45	40	5	45	100,0	4	0	4	4	100,0	0	0	0	0,0	#DIV/0!	0,0
5	Sawang	Sawang	0	0	0	0	#DIV/0!	0	0	0	0	#DIV/0!	0	0	0	#DIV/0!	#DIV/0!	#DIV/0!
6	Samadua	Samadua	0	0	0	0	#DIV/0!	4	0	4	4	100,0	0	0	0	0,0	#DIV/0!	0,0
7	Tapaktuan	Tapaktuan	0	0	0	0	#DIV/0!	0	1	1	1	100,0	0	0	0	#DIV/0!	0,0	0,0
		Lhokbengkuang	0	0	0	0	#DIV/0!	4	0	4	4	100,0	0	0	0	0,0	#DIV/0!	0,0
8	Pasie Raja	Ladang Tuha	3	0	3	3	100,0	3	0	3	3	100,0	0	0	0	0,0	#DIV/0!	0,0
		UjungPadang Rasian	0	0	0	0	#DIV/0!	3	0	3	3	100,0	0	0	0	0,0	#DIV/0!	0,0
9	Kluet Utara	Kluet Utara	0	0	0	0	#DIV/0!	0	0	0	0	#DIV/0!	0	0	0	#DIV/0!	#DIV/0!	#DIV/0!
		Kuala Ba'u	0	0	0	0	#DIV/0!	0	0	0	0	#DIV/0!	0	0	0	#DIV/0!	#DIV/0!	#DIV/0!
		Kampung Paya	0	0	0	0	#DIV/0!	0	0	0	0	#DIV/0!	0	0	0	#DIV/0!	#DIV/0!	#DIV/0!
10	Kluet Tengah	Manggamat	0	0	0	0	#DIV/0!	0	0	0	0	#DIV/0!	0	0	0	#DIV/0!	#DIV/0!	#DIV/0!
11	Kluet Selatan	Kluet Selatan	4	0	4	4	100,0	1	0	1	1	100,0	0	0	0	0,0	#DIV/0!	0,0
12	Kluet Timur	Kluet Timur	0	0	0	0	#DIV/0!	0	0	0	0	#DIV/0!	0	0	0	#DIV/0!	#DIV/0!	#DIV/0!
		Durian Kawan	2	0	2	2	100,0	0	0	0	0	#DIV/0!	0	0	0	#DIV/0!	#DIV/0!	#DIV/0!
13	Bakongan	Bakongan	0	0	0	0	#DIV/0!	0	0	0	0	#DIV/0!	0	0	0	#DIV/0!	#DIV/0!	#DIV/0!
14	Bakongan Timur	Seubadeh	0	0	0	0	#DIV/0!	0	0	0	0	#DIV/0!	0	0	0	#DIV/0!	#DIV/0!	#DIV/0!
15	Kota Bahagia	Bukit Gadeng	0	0	0	0	#DIV/0!	0	0	0	0	#DIV/0!	0	0	0	#DIV/0!	#DIV/0!	#DIV/0!
16	Trumon	Trumon	0	0	0	0	#DIV/0!	0	0	0	0	#DIV/0!	0	0	0	#DIV/0!	#DIV/0!	#DIV/0!
17	Trumon Tengah	Ladang Rimba	0	0	0	0	#DIV/0!	0	0	0	0	#DIV/0!	0	0	0	#DIV/0!	#DIV/0!	#DIV/0!
18	Trumon Timur	Krueng Luas	0	0	0	0	#DIV/0!	0	0	0	0	#DIV/0!	0	0	0	#DIV/0!	#DIV/0!	#DIV/0!
		RSUDYA	94	94	0	94	100,0	0	0	0	0	#DIV/0!	0	0	0	#DIV/0!	#DIV/0!	#DIV/0!
JUMLAH (KAB/KOTA)			221	207	14	221	100,0	22	1	23	23	100,0	0	0	0	0,0	0,0	0,0
ANGKA KESAKITAN (ANNUAL PARASITE INCIDENCE) PER 1.000 PENDUDUK								0,1	0,0	0,1								

Sumber Bidang P2P

TABEL 67

PENDERITA KRONIS FILARIASIS MENURUT JENIS KELAMIN, KECAMATAN, DAN PUSKESMAS
KABUPATEN ACEH SELATAN
TAHUN 2020

NO	KECAMATAN	PUSKESMAS	PENDERITA KRONIS FILARIASIS														
			KASUS KRONIS TAHUN SEBELUMNYA			KASUS KRONIS BARU DITEMUKAN			KASUS KRONIS PINDAH			KASUS KRONIS MENINGGAL			JUMLAH SELURUH KASUS KRONIS		
			L	P	L+P	L	P	L+P	L	P	L+P	L	P	L+P	L	P	L+P
1	2	3	4	5	6	7	8	9	10	11	12	13	14	15	16	17	18
1	Labuhan Haji Barat	Blangkejeren	0	0	0	0	0	0	0	0	0	0	0	0	0	0	0
2	Labuhan Haji	Labuhan haji	0	0	0	0	0	0	0	0	0	0	0	0	0	0	0
3	Labuhan Haji Timur	Peulumat	0	0	0	0	0	0	0	0	0	0	0	0	0	0	0
4	Meukek	Meukek	2	2	4	0	0	0	0	0	0	0	1	1	2	1	3
		Drien Jalo	0	1	1	0	0	0	0	0	0	0	0	0	0	1	1
5	Sawang	Sawang	1	0	1	0	0	0	0	0	0	0	0	0	1	0	1
6	Samadua	Samadua	0	1	1	0	0	0	0	0	0	0	1	1	0	0	0
7	Tapaktuan	Tapaktuan	0	0	0	0	0	0	0	0	0	0	0	0	0	0	0
		Lhokbengkuang	0	0	0	0	0	0	0	0	0	0	0	0	0	0	0
8	Pasie Raja	Ladang Tuha	0	0	0	0	0	0	0	0	0	0	0	0	0	0	0
		UjungPadang Rasian	0	0	0	0	0	0	0	0	0	0	0	0	0	0	0
9	Kluet Utara	Kluet Utara	0	0	0	0	0	0	0	0	0	0	0	0	0	0	0
		Kuala Ba'u	0	0	0	0	0	0	0	0	0	0	0	0	0	0	0
		Kampung Paya	0	0	0	0	0	0	0	0	0	0	0	0	0	0	0
10	Kluet Tengah	Manggamat	0	0	0	0	0	0	0	0	0	0	0	0	0	0	0
11	Kluet Selatan	Kluet Selatan	0	0	0	0	0	0	0	0	0	0	0	0	0	0	0
12	Kluet Timur	Kluet Timur	0	0	0	0	0	0	0	0	0	0	0	0	0	0	0
		Durian Kawan	1	0	1	0	0	0	0	0	0	0	0	0	1	0	1
13	Bakongan	Bakongan	1	0	1	0	0	0	0	0	0	0	0	0	1	0	1
14	Bakongan Timur	Seubadeh	3	2	5	0	0	0	0	0	0	2	0	2	1	2	3
15	Kota Bahagia	Bukit Gadeng	3	4	7	2	1	3	0	0	0	0	0	0	5	5	10
16	Trumon	Trumon	4	6	10	0	0	0	0	0	0	0	2	2	4	4	8
17	Trumon Tengah	Ladang Rimba	3	4	7	0	0	0	0	0	0	1	1	2	2	3	5
18	Trumon Timur	Krueng Luas	1	2	3	0	0	0	0	0	0	0	0	0	1	2	3
JUMLAH (KAB/KOTA)			19	22	41	2	1	3	0	0	0	3	5	8	18	18	36

Sumber: Bidang P2P

TABEL 68

PELAYANAN KESEHATAN PENDERITA HIPERTENSI MENURUT JENIS KELAMIN, KECAMATAN, DAN PUSKESMAS
KABUPATEN ACEH SELATAN
TAHUN 2020

NO	KECAMATAN	PUSKESMAS	JUMLAH ESTIMASI PENDERITA HIPERTENSI BERUSIA ≥ 15 TAHUN			MENDAPAT PELAYANAN KESEHATAN					
						LAKI-LAKI		PEREMPUAN		LAKI-LAKI + PEREMPUAN	
			LAKI-LAKI	PEREMPUAN	LAKI-LAKI + PEREMPUAN	JUMLAH	%	JUMLAH	%	JUMLAH	%
1	2	3	4	5	6	7	8	9	10	11	12
1	Labuhan Haji Barat	Blangkejeren	24	97	121	24	100,0	97	100,0	121	100,0
2	Labuhan Haji	Labuhan haji	226	229	455	207	91,6	229	100,0	436	95,8
3	Labuhan Haji Timur	Peulumat	80	103	183	80	100,0	103	100,0	183	100,0
4	Meukek	Meukek	350	506	856	115	32,9	168	33,2	283	33,1
		Drien Jalo	200	320	520	176	88,0	200	62,5	376	72,3
5	Sawang	Sawang	53	130	183	53	100,0	130	100,0	183	100,0
6	Samadua	Samadua	213	396	609	184	86,4	333	84,1	517	84,9
7	Tapaktuan	Tapaktuan	80	135	215	80	100,0	135	100,0	215	100,0
		Lhokbengkuang	127	230	357	127	100,0	208	90,4	335	93,8
8	Pasie Raja	Ladang Tuha	50	55	105	31	62,0	57	103,6	88	83,8
		UjungPadang Rasian	89	101	190	47	52,8	98	97,0	145	76,3
9	Kluet Utara	Kluet Utara	99	155	254	53	53,5	86	55,5	139	54,7
		Kuala Ba'u	74	93	167	74	100,0	93	100,0	167	100,0
		Kampung Paya	94	126	220	96	102,1	99	78,6	195	88,6
10	Kluet Tengah	Manggamat	46	154	200	46	100,0	154	100,0	200	100,0
11	Kluet Selatan	Kluet Selatan	80	129	209	40	50,0	109	84,5	149	71,3
12	Kluet Timur	Kluet Timur	33	117	150	33	100,0	117	100,0	150	100,0
		Durian Kawan	120	86	206	90	75,0	116	134,9	206	100,0
13	Bakongan	Bakongan	89	117	206	80	89,9	87	74,4	167	81,1
14	Bakongan Timur	Seubadeh	45	87	132	38	84,4	85	97,7	123	93,2
15	Kota Bahagia	Bukit Gadeng	66	54	120	57	86,4	54	100,0	111	92,5
16	Trumon	Trumon	30	70	100	16	53,3	56	80,0	72	72,0
17	Trumon Tengah	Ladang Rimba	30	71	101	30	100,0	71	100,0	101	100,0
18	Trumon Timur	Krueng Luas	54	110	164	53	98,1	108	98,2	161	98,2
JUMLAH (KAB/KOTA)			2.352	3.671	6.023	1.830	77,8	2.993	81,5	4.823	80,1

Sumber: Bidang P2P

TABEL 69

PELAYANAN KESEHATAN PENDERITA DIABETES MELITUS (DM) MENURUT KECAMATAN DAN PUSKESMAS
KABUPATEN ACEH SELATAN
TAHUN 2020

NO	KECAMATAN	PUSKESMAS	JUMLAH PENDERITA DM	PENDERITA DM YANG MENDAPATKAN PELAYANAN KESEHATAN SESUAI STANDAR	
				JUMLAH	%
1	2	3	4	5	6
1	Labuhan Haji Barat	Blangkejeren	25	25	100,0
2	Labuhan Haji	Labuhan haji	203	200	98,5
3	Labuhan Haji Timur	Peulumat	57	57	100,0
4	Meukek	Meukek	415	215	51,8
		Drien Jalo	205	200	97,6
5	Sawang	Sawang	87	87	100,0
6	Samadua	Samadua	586	386	65,9
7	Tapaktuan	Tapaktuan	121	119	98,3
		Lhokbengkuang	179	179	100,0
8	Pasie Raja	Ladang Tuha	185	100	54,1
		UjungPadang Rasian	96	96	100,0
9	Kluet Utara	Kluet Utara	103	100	97,1
		Kuala Ba'u	82	82	100,0
		Kampung Paya	146	100	68,5
10	Kluet Tengah	Manggamat	35	35	100,0
11	Kluet Selatan	Kluet Selatan	98	98	100,0
12	Kluet Timur	Kluet Timur	30	30	100,0
		Durian Kawan	101	95	94,1
13	Bakongan	Bakongan	40	35	87,5
14	Bakongan Timur	Seubadeh	112	112	100,0
15	Kota Bahagia	Bukit Gadeng	109	100	91,7
16	Trumon	Trumon	80	41	51,3
17	Trumon Tengah	Ladang Rimba	43	43	100,0
18	Trumon Timur	Krueng Luas	67	61	91,0
JUMLAH (KAB/KOTA)			3.205	2.596	81,0

Sumber: Bidang

TABEL 70

CAKUPAN DETEKSI DINI KANKER LEHER RAHIM DENGAN METODE IVA DAN KANKER PAYUDARA DENGAN PEMERIKSAAN KLINIS (SADANIS)
MENURUT KECAMATAN DAN PUSKESMAS
KABUPATEN ACEH SELATAN
TAHUN 2020

NO	KECAMATAN	PUSKESMAS	PUSKESMAS MELAKSANAKAN KEGIATAN DETEKSI DINI IVA & SADANIS*	PEREMPUAN USIA 30-50 TAHUN	PEMERIKSAAN LEHER RAHIM DAN PAYUDARA		IVA POSITIF		CURIGA KANKER		TUMOR/BENJOLAN	
					JUMLAH	%	JUMLAH	%	JUMLAH	%	JUMLAH	%
1	Labuhan Haji Barat	Blangkejeren	v	3.021	45	1,5	0	0,0	0	0,0	0	0,0
2	Labuhan Haji	Labuhan haji	v	2.221	20	0,9	0	0,0	0	0,0	0	0,0
3	Labuhan Haji Timur	Peulumat	v	1.735	16	0,9	0	0,0	0	0,0	1	6,3
4	Meukek	Meukek	v	2.048	10	0,5	0	0,0	0	0,0	0	0,0
		Drien Jalo	v	1.447	18	1,2	0	0,0	0	0,0	0	0,0
5	Sawang	Sawang	v	2.664	0	0,0	0	#DIV/0!	0	#DIV/0!	0	#DIV/0!
6	Samadua	Samadua	v	2.732	120	4,4	0	0,0	0	0,0	2	1,7
7	Tapaktuan	Tapaktuan	v	2.066	90	4,4	0	0,0	0	0,0	0	0,0
		Lhokbengkuang	v	2.193	43	2,0	0	0,0	0	0,0	0	0,0
8	Pasie Raja	Ladang Tuha	v	1.472	10	0,7	0	0,0	0	0,0	0	0,0
		UjungPadang Rasian	v	1.572	5	0,3	0	0,0	0	0,0	0	0,0
9	Kluet Utara	Kluet Utara	v	2.015	0	0,0	0	#DIV/0!	0	#DIV/0!	0	#DIV/0!
		Kuala Ba'u	v	1.295	0	0,0	0	#DIV/0!	0	#DIV/0!	0	#DIV/0!
		Kampung Paya	v	953	30	3,1	0	0,0	0	0,0	0	0,0
10	Kluet Tengah	Manggamat	v	1.196	0	0,0	0	#DIV/0!	0	#DIV/0!	0	#DIV/0!
11	Kluet Selatan	Kluet Selatan	v	2.378	4	0,2	0	0,0	0	0,0	4	100,0
12	Kluet Timur	Kluet Timur	v	851	23	2,7	0	0,0	0	0,0	0	0,0
		Durian Kawan	v	806	38	4,7	0	0,0	0	0,0	36	94,7
13	Bakongan	Bakongan	v	1.004	1	0,1	0	0,0	0	0,0	0	0,0
14	Bakongan Timur	Seubadeh	v	1.112	5	0,4	0	0,0	0	0,0	0	0,0
15	Kota Bahagia	Bukit Gadeng	v	1.022	0	0,0	0	#DIV/0!	0	#DIV/0!	0	#DIV/0!
16	Trumon	Trumon	v	1.123	10	0,9	0	0,0	0	0,0	0	0,0
17	Trumon Tengah	Ladang Rimba	v	755	0	0,0	0	#DIV/0!	0	#DIV/0!	0	#DIV/0!
18	Trumon Timur	Krueng Luas	v	1.283	0	0,0	0	#DIV/0!	0	#DIV/0!	0	#DIV/0!
JUMLAH (KAB/KOTA)			24	38.964	488	1,3	0	0,0	0	0,0	43	8,8

Sumber: Bidang Kesmas

TABEL 71

PELAYANAN KESEHATAN ORANG DENGAN GANGGUAN JIWA (ODGJ) BERAT MENURUT KECAMATAN DAN PUSKESMAS
KABUPATEN ACEH SELATAN
TAHUN 2020

NO	KECAMATAN	PUSKESMAS	PELAYANAN KESEHATAN ODGJ BERAT		
			SASARAN ODGJ BERAT	MENDAPAT PELAYANAN KESEHATAN	
				JUMLAH	%
1	2	3	4	5	6
1	Labuhan Haji Barat	Blangkejeren	39	38	97,4
2	Labuhan Haji	Labuhan haji	30	12	40,0
3	Labuhan Haji Timur	Peulumat	23	12	52,2
4	Meukek	Meukek	26	21	80,8
		Drien Jalo	19	19	100,0
5	Sawang	Sawang	34	7	20,6
6	Samadua	Samadua	36	36	100,0
7	Tapaktuan	Tapaktuan	28	28	100,0
		Lhokbengkuang	28	24	85,7
8	Pasie Raja	Ladang Tuha	20	19	95,0
		UjungPadang Rasian	18	20	111,1
9	Kluet Utara	Kluet Utara	26	26	100,0
		Kuala Ba'u	17	16	94,1
		Kampung Paya	13	2	15,4
10	Kluet Tengah	Manggamat	15	24	160,0
11	Kluet Selatan	Kluet Selatan	31	9	29,0
12	Kluet Timur	Kluet Timur	11	11	100,0
		Durian Kawan	10	14	140,0
13	Bakongan	Bakongan	13	8	61,5
14	Bakongan Timur	Seubadeh	13	22	169,2
15	Kota Bahagia	Bukit Gadeng	14	19	135,7
16	Trumon	Trumon	9	0	0,0
17	Trumon Tengah	Ladang Rimba	14	18	128,6
18	Trumon Timur	Krueng Luas	16	7	43,8
JUMLAH (KAB/KOTA)			503	412	81,9

Sumber: Bidang P2P

TABEL 72

PERSENTASE SARANA AIR MINUM YANG DILAKUKAN PENGAWASAN
KABUPATEN ACEH SELATAN
TAHUN 2020

NO	KECAMATAN	PUSKESMAS	JUMLAH SARANA AIR MINUM	INSPEKSI KESEHATAN LINGKUNGAN (IKL)				PEMERIKSAAN			
				JUMLAH SARANA AIR MINUM DI IKL	%	JUMLAH SARANA AIR MINUM DGN RESIKO RENDAH+ SEDANG	%	JUMLAH SARANA AIR MINUM DIAMBIL SAMPEL	%	JUMLAH SARANA AIR MINUM MEMENUHI SYARAT	%
1	2	3	4	5	6	7	8	9	10	11	12
1	Labuhan Haji Barat	Blangkejeren	3.646	309	8,5	136	44,0	0	0,0	0	#DIV/0!
2	Labuhan Haji	Labuhan haji	3.329	5	0,2	5	100,0	0	0,0	0	#DIV/0!
3	Labuhan Haji Timur	Peulumat	2.738	2	0,1	0	0,0	0	0,0	0	#DIV/0!
4	Meukek	Meukek	2.940	520	17,7	216	41,5	0	0,0	0	#DIV/0!
		Drien Jalo	2.111	14	0,7	0	0,0	0	0,0	0	#DIV/0!
5	Sawang	Sawang	3.443	2.000	58,1	1.980	99,0	0	0,0	0	#DIV/0!
6	Samadua	Samadua	3.587	2.002	55,8	1.662	83,0	0	0,0	0	#DIV/0!
7	Tapaktuan	Tapaktuan	960	960	100,0	800	83,3	0	0,0	0	#DIV/0!
		Lhokbengkuang	2.693	1.463	54,3	1.363	93,2	7	0,3	7	100,0
8	Pasie Raja	Ladang Tuha	2.136	370	17,3	314	84,9	0	0,0	0	#DIV/0!
		UjungPadang Rasian	1.881	1.341	71,3	1.341	100,0	0	0,0	0	#DIV/0!
9	Kluet Utara	Kluet Utara	2.560	420	16,4	381	90,7	0	0,0	0	#DIV/0!
		Kuala Ba'u	1.511	240	15,9	205	85,4	0	0,0	0	#DIV/0!
		Kampung Paya	1.291	720	55,8	232	32,2	0	0,0	0	#DIV/0!
10	Kluet Tengah	Manggamat	7.287	480	6,6	0	0,0	0	0,0	0	#DIV/0!
11	Kluet Selatan	Kluet Selatan	412	412	100,0	412	100,0	0	0,0	0	#DIV/0!
12	Kluet Timur	Kluet Timur	1.086	960	88,4	623	64,9	11	1,0	9	81,8
		Durian Kawan	2.725	485	17,8	416	85,8	0	0,0	0	#DIV/0!
13	Bakongan	Bakongan	1.439	0	0,0	0	#DIV/0!	0	0,0	0	#DIV/0!
14	Bakongan Timur	Seubadeh	1.763	0	0,0	0	#DIV/0!	0	0,0	0	#DIV/0!
15	Kota Bahagia	Bukit Gadeng	1.554	472	30,4	134	28,4	0	0,0	0	#DIV/0!
16	Trumon	Trumon	1.200	1.200	100,0	1.146	95,5	0	0,0	0	#DIV/0!
17	Trumon Tengah	Ladang Rimba	280	280	100,0	78	27,9	0	0,0	0	#DIV/0!
18	Trumon Timur	Krueng Luas	1.637	22	1,3	14	63,6	0	0,0	0	#DIV/0!
JUMLAH (KAB/KOTA)			54.209	14.677	27,1	11.458	78,1	18	0,0	16	88,9

Sumber: Bidang Kesmas

TABEL 73

**JUMLAH KK DENGAN AKSES TERHADAP FASILITAS SANITASI YANG LAYAK (JAMBAN SEHAT) MENURUT KECAMATAN, DAN PUSKESMAS
KABUPATEN ACEH SELATAN
TAHUN 2020**

NO	KECAMATAN	PUSKESMAS	JUMLAH KK	SHARING/KOMUNAL		JAMBAN SEHAT SEMI PERMANEN (JSSP)		JAMBAN SEHAT PERMANEN (JSP)		KELUARGA DENGAN AKSES TERHADAP FASILITAS SANITASI YANG LAYAK (JAMBAN SEHAT)	
				JUMLAH SARANA	JUMLAH KK PENGGUNA	JUMLAH SARANA	JUMLAH KK PENGGUNA	JUMLAH SARANA	JUMLAH KK PENGGUNA	JUMLAH	%
1	2	3	4	5	6	7	8	9	10	11	12
1	Labuhan Haji Barat	Blangkejeren	4.481	5	30	0	0	3.025	3.025	3.055	68,2
2	Labuhan Haji	Labuhan haji	3.386	4	40	0	0	1.703	1.703	1.743	51,5
3	Labuhan Haji Timur	Peulumat	2.619	3	127	67	67	1.051	1.051	1.245	47,5
4	Meukek	Meukek	3.261	6	69	138	138	1.103	1.103	1.310	40,2
		Drien Jalo	2.462	10	123	157	157	1.489	1.489	1.769	71,9
5	Sawang	Sawang	4.267	10	137	876	876	1.181	1.181	2.194	51,4
6	Samadua	Samadua	4.591	10	190	702	702	3.508	3.508	4.400	95,8
7	Tapaktuan	Tapaktuan	3.164	5	80	551	551	1.744	1.744	2.375	75,1
		Lhokbengkuang	2.771	5	110	151	151	1.764	1.764	2.025	73,1
8	Pasie Raja	Ladang Tuha	2.211	4	70	267	267	543	543	880	39,8
		UjungPadang Rasian	2.268	3	65	1	1	1.523	1.523	1.589	70,1
9	Kluet Utara	Kluet Utara	2.954	10	20	190	190	1.269	1.269	1.479	50,1
		Kuala Ba'u	1.937	6	58	552	552	1.051	1.051	1.661	85,8
		Kampung Paya	1.610	4	129	265	265	736	736	1.130	70,2
10	Kluet Tengah	Manggamat	1.961	6	86	288	288	820	820	1.194	60,9
11	Kluet Selatan	Kluet Selatan	1.543	2	18	3	3	979	979	1.000	64,8
12	Kluet Timur	Kluet Timur	1.216	2	8	238	238	610	610	856	70,4
		Durian Kawan	3.732	9	139	653	653	2.197	2.197	2.989	80,1
13	Bakongan	Bakongan	1.417	2	23	87	87	1.161	1.161	1.271	89,7
14	Bakongan Timur	Seubadeh	1.760	2	10	61	61	242	242	313	17,8
15	Kota Bahagia	Bukit Gadeng	1.560	3	38	316	316	839	839	1.193	76,5
16	Trumon	Trumon	1.723	0	0	9	90	104	104	194	11,3
17	Trumon Tengah	Ladang Rimba	1.326	5	67	329	329	612	612	1.008	76,0
18	Trumon Timur	Krueng Luas	2.130	5	75	249	531	506	506	1.112	52,2
JUMLAH (KAB/KOTA)			60.350	121	1.712	6.150	6.513	29.760	29.760	37.985	62,9

Sumber: Bidang Kesmas

TABEL 74

DESA YANG MELAKSANAKAN SANITASI TOTAL BERBASIS MASYARAKAT
KABUPATEN ACEH SELATAN
TAHUN 2020

NO	KECAMATAN	PUSKESMAS	JUMLAH DESA/ KELURAHAN	SANITASI TOTAL BERBASIS MASYARAKAT (STBM)					
				DESA MELAKSANAKAN STBM		DESA STOP BABS (SBS)		DESA STBM	
				JUMLAH	%	JUMLAH	%	JUMLAH	%
1	2	3	4	5	6	7	8	9	10
1	Labuhan Haji Barat	Blangkejeren	15	6	40,0	0	0,0	0	0,0
2	Labuhan Haji	Labuhan haji	16	11	68,8	1	6,3	0	0,0
3	Labuhan Haji Timur	Peulumat	12	4	33,3	0	0,0	0	0,0
4	Meukek	Meukek	13	12	92,3	0	0,0	0	0,0
		Drien Jalo	10	9	90,0	0	0,0	0	0,0
5	Sawang	Sawang	15	5	33,3	0	0,0	0	0,0
6	Samadua	Samadua	28	16	57,1	1	3,6	0	0,0
7	Tapaktuan	Tapaktuan	8	8	100,0	0	0,0	0	0,0
		Lhokbengkuang	8	6	75,0	2	25,0	0	0,0
8	Pasie Raja	Ladang Tuha	10	9	90,0	0	0,0	0	0,0
		UjungPadang Rasian	11	6	54,5	1	9,1	0	0,0
9	Kluet Utara	Kluet Utara	7	5	71,4	0	0,0	0	0,0
		Kuala Ba'u	8	8	100,0	2	25,0	0	0,0
		Kampung Paya	6	6	100,0	1	16,7	0	0,0
10	Kluet Tengah	Manggamat	13	8	61,5	0	0,0	0	0,0
11	Kluet Selatan	Kluet Selatan	17	4	23,5	2	11,8	0	0,0
12	Kluet Timur	Kluet Timur	5	5	100,0	0	0,0	0	0,0
		Durian Kawan	4	3	75,0	0	0,0	0	0,0
13	Bakongan	Bakongan	7	5	71,4	1	14,3	0	0,0
14	Bakongan Timur	Seubadeh	7	3	42,9	0	0,0	0	0,0
15	Kota Bahagia	Bukit Gadeng	10	2	20,0	0	0,0	0	0,0
16	Trumon	Trumon	12	8	66,7	2	16,7	0	0,0
17	Trumon Tengah	Ladang Rimba	10	1	10,0	0	0,0	0	0,0
18	Trumon Timur	Krueng Luas	8	2	25,0	0	0,0	0	0,0
JUMLAH (KAB/KOTA)			260	152	58,5	13	5,0	0	0,0

Sumber: Bidang Kesmas

TABEL 75

PERSENTASE TEMPAT-TEMPAT UMUM (TTU) MEMENUHI SYARAT KESEHATAN MENURUT KECAMATAN DAN PUSKESMAS
KABUPATEN ACEH SELATAN
TAHUN 2020

N O	KECAMATAN	PUSKESMAS	TTU YANG ADA								TTU MEMENUHI SYARAT KESEHATAN															
			SARANA PENDIDIKAN			SARANA KESEHATAN		TEMPAT IBADAH	PASAR	JUMLAH TTU YANG ADA	SARANA PENDIDIKAN						SARANA KESEHATAN				TEMPAT IBADAH		PASAR		JUMLAH TOTAL	
			SD/MI	SMP/MTs	SMA/MA	PUSKESMAS	RUMAH SAKIT UMUM				SD/MI		SMP/MTs		SMA/MA		PUSKESMAS		RUMAH SAKIT							
											Σ	%	Σ	%	Σ	%	Σ	%	Σ	%	Σ	%	Σ	%	Σ	%
1	2	3	4	5	6	7	8	9	10	11	12	13	14	15	16	17	18	19	20	21	22	23	24	25	26	27
1	Labuhan Haji Barat	Blangkejeren	16	6	3	1	0	32	1	59	13	81,3	3	50,0	3	100,0	0	0,0	-	#DIV/0!	12	37,5	-	0,0	31	52,5
2	Labuhan Haji	Labuhan haji	13	4	4	1	0	12	0	34	13	100,0	4	100,0	4	100,0	1	100,0	-	#DIV/0!	12	100,0	-	#DIV/0!	34	100,0
3	Labuhan Haji Timur	Peulumat	9	7	4	1	0	19	0	40	9	100,0	3	42,9	3	75,0	1	100,0	-	#DIV/0!	18	94,7	-	#DIV/0!	34	85,0
4	Meukek	Meukek	13	4	6	1	0	26	0	50	0	0,0	-	0,0	-	0,0	0	0,0	-	#DIV/0!	26	100,0	-	#DIV/0!	26	52,0
		Drien Jalo	11	5	1	1	0	20	1	39	8	72,7	3	60,0	-	0,0	1	100,0	-	#DIV/0!	10	50,0	1	100,0	23	59,0
5	Sawang	Sawang	17	4	3	1	0	40	0	65	0	0,0	-	0,0	-	0,0	0	0,0	-	#DIV/0!	27	67,5	-	#DIV/0!	27	41,5
6	Samadua	Samadua	17	4	3	1	0	41	1	67	7	41,2	4	100,0	2	66,7	1	100,0	-	#DIV/0!	24	58,5	-	0,0	38	56,7
7	Tapaktuan	Tapaktuan	9	3	3	1	1	26	1	44	9	100,0	3	100,0	3	100,0	1	100,0	1	100,0	19	73,1	1	100,0	37	84,1
		Lhokbengkuang	14	4	3	1	0	24	0	46	11	78,6	2	50,0	2	66,7	0	0,0	-	#DIV/0!	24	100,0	-	#DIV/0!	39	84,8
8	Pasie Raja	Ladang Tuha	8	2	1	1	0	10	10	32	2	25,0	-	0,0	1	100,0	0	0,0	-	#DIV/0!	2	20,0	-	0,0	5	15,6
		UjungPadang Rasian	9	3	3	1	0	11	1	28	6	66,7	2	66,7	3	100,0	0	0,0	-	#DIV/0!	7	63,6	-	0,0	18	64,3
9	Kluet Utara	Kluet Utara	10	3	2	1	0	7	2	25	7	70,0	2	66,7	2	100,0	1	100,0	-	#DIV/0!	4	57,1	-	0,0	16	64,0
		Kuala Ba'u	7	2	1	1	0	23	0	34	5	71,4	2	100,0	1	100,0	0	0,0	-	#DIV/0!	0	0,0	-	#DIV/0!	8	23,5
		Kampung Paya	6	2	1	1	0	14	1	25	4	66,7	2	100,0	1	100,0	1	100,0	-	#DIV/0!	12	85,7	1	100,0	21	84,0
10	Kluet Tengah	Manggamat	9	4	1	1	0	16	1	32	0	0,0	1	25,0	-	0,0	0	0,0	-	#DIV/0!	3	18,8	-	0,0	4	12,5
11	Kluet Selatan	Kluet Selatan	14	4	4	1	0	10	3	36	5	35,7	4	100,0	3	75,0	1	100,0	-	#DIV/0!	10	100,0	-	0,0	23	63,9
12	Kluet Timur	Kluet Timur	7	4	3	1	0	4	2	21	5	71,4	2	50,0	1	33,3	1	100,0	-	#DIV/0!	2	50,0	-	0,0	11	52,4
		Durian Kawan	5	2	1	1	0	21	2	32	0	0,0	-	0,0	4	400,0	0	0,0	-	#DIV/0!	8	38,1	-	0,0	12	37,5
13	Bakongan	Bakongan	5	2	2	1	0	8	3	21	5	100,0	2	100,0	2	100,0	1	100,0	-	#DIV/0!	7	87,5	2	66,7	19	90,5
14	Bakongan Timur	Seubadeh	7	1	1	1	0	10	1	21	5	71,4	2	200,0	2	200,0	1	100,0	-	#DIV/0!	10	100,0	1	100,0	21	100,0
15	Kota Bahagia	Bukit Gadeng	9	2	2	1	0	14	1	29	7	77,8	1	50,0	1	50,0	1	100,0	-	#DIV/0!	6	42,9	-	0,0	16	55,2
16	Trumon	Trumon	9	4	2	1	0	10	1	27	8	88,9	2	50,0	1	50,0	1	100,0	-	#DIV/0!	6	60,0	-	0,0	18	66,7
17	Trumon Tengah	Ladang Rimba	7	1	1	1	0	17	0	27	6	85,7	-	0,0	-	0,0	1	100,0	-	#DIV/0!	0	0,0	-	#DIV/0!	7	25,9
18	Trumon Timur	Krueng Luas	9	3	2	1	0	9	1	25	9	100,0	3	100,0	2	100,0	1	100,0	-	#DIV/0!	7	77,8	1	100,0	23	92,0
JUMLAH (KAB/KOTA)			240	80	57	24	1	424	33	859	144	60,0	47	58,8	41	71,9	15	62,5	1	100,0	256	60,4	7	21,2	511	59,5

Sumber: Bidang Kesmas

TABEL 76

TEMPAT PENGELOLAAN MAKANAN (TPM) MEMENUHI SYARAT KESEHATAN MENURUT KECAMATAN DAN PUSKESMAS
KABUPATEN ACEH SELATAN
TAHUN 2020

NO	KECAMATAN	PUSKESMAS	TPM YANG ADA					TPM MEMENUHI SYARAT KESEHATAN							
			JASA BOGA	RUMAH MAKAN/RESTORAN	DEPOT AIR MINUM (DAM)	MAKANAN JAJANAN/KANTIN/SENTRA MAKANAN JAJANAN	JUMLAH TPM YANG ADA	JASA BOGA		RUMAH MAKAN/RESTORAN		DEPOT AIR MINUM (DAM)		MAKANAN JAJANAN/KANTIN/SENTRA MAKANAN JAJANAN	
								JUMLAH	%	JUMLAH	%	JUMLAH	%	JUMLAH	%
1	2	3	4	5	6	7	8	9	10	11	12	13	14	15	16
1	Labuhan Haji Barat	Blangkejeren	12	3	7	58	80	0	0,0	2	66,7	4	57,1	25	43,1
2	Labuhan Haji	Labuhan haji	0	14	5	31	50	0	#DIV/0!	14	100,0	5	100,0	31	100,0
3	Labuhan Haji Timur	Peulumat	0	0	2	18	20	0	#DIV/0!	0	#DIV/0!	2	100,0	18	100,0
4	Meukek	Meukek	0	4	7	83	94	0	#DIV/0!	4	100,0	5	71,4	25	30,1
		Drien Jalo	3	15	7	39	64	1	33,3	6	40,0	6	85,7	8	20,5
5	Sawang	Sawang	0	2	7	66	75	0	#DIV/0!	0	0,0	7	100,0	0	0,0
6	Samadua	Samadua	5	7	8	91	111	5	100,0	5	71,4	8	100,0	73	80,2
7	Tapaktuan	Tapaktuan	5	17	16	54	92	5	100,0	14	82,4	16	100,0	53	98,1
		Lhokbengkuang	13	18	16	43	90	0	0,0	10	55,6	4	25,0	39	90,7
8	Pasie Raja	Ladang Tuha	0	26	1	9	36	0	#DIV/0!	15	57,7	1	100,0	4	44,4
		UjungPadang Rasiar	2	2	9	37	50	0	0,0	1	50,0	5	55,6	9	24,3
9	Kluet Utara	Kluet Utara	0	7	10	121	138	0	#DIV/0!	0	0,0	7	70,0	100	82,6
		Kuala Ba'u	0	2	5	85	92	0	#DIV/0!	0	0,0	0	0,0	0	0,0
		Kampung Paya	2	0	5	18	25	0	0,0	0	#DIV/0!	5	100,0	0	0,0
10	Kluet Tengah	Manggamat	0	1	4	84	89	0	#DIV/0!	0	0,0	0	0,0	2	2,4
11	Kluet Selatan	Kluet Selatan	0	8	12	16	36	0	#DIV/0!	0	0,0	0	0,0	0	0,0
12	Kluet Timur	Kluet Timur	0	0	4	42	46	0	#DIV/0!	0	#DIV/0!	4	100,0	39	92,9
		Durian Kawan	0	0	5	35	40	0	#DIV/0!	0	#DIV/0!	5	100,0	32	91,4
13	Bakongan	Bakongan	0	12	10	25	47	0	#DIV/0!	0	0,0	0	0,0	0	0,0
14	Bakongan Timur	Seubadeh	0	3	6	25	34	0	#DIV/0!	2	66,7	6	100,0	22	88,0
15	Kota Bahagia	Bukit Gadeng	0	0	3	20	23	0	#DIV/0!	0	#DIV/0!	3	100,0	20	100,0
16	Trumon	Trumon	0	0	7	36	43	0	#DIV/0!	0	#DIV/0!	4	57,1	27	75,0
17	Trumon Tengah	Ladang Rimba	0	2	5	38	45	0	#DIV/0!	2	100,0	5	100,0	36	94,7
18	Trumon Timur	Krueng Luas	0	5	7	61	73	0	#DIV/0!	4	80,0	4	57,1	53	86,9
JUMLAH (KAB/KOTA)			42	148	168	1.135	1.493	11	26,2	79	53,4	106	63,1	616	54,3

TABEL 1

KASUS COVID-19 MENURUT PUSKESMAS
KABUPATEN ACEH SELATAN
TAHUN 2020

NO	KECAMATAN	PUSKESMAS	KASUS KONFIRMASI	SEMBUH	MENINGGAL	ANGKA KESEMBUHAN (RR)	ANGKA KEMATIAN (CFR)
1		2	3	4	5	7	8
1	Labuhan Haji Barat	Blangkejeren	0	0	0	0	0
2	Labuhan Haji	Labuhan Haji	6	5	1	83,33	16,7
3	Labuhan haji Timur	Peulumat	4	4	0	100,00	0
5	Meukek	Meukek	11	11	0	100,00	0
4		Drien Jalo	5	5	0	100,00	0
6	Sawang	Sawang	11	10	1	90,91	9,1
7	Samadua	Samadua	39	35	4	89,74	10,25641026
8	Tapaktuan	Tapaktuan	64	58	3	90,63	4,7
9		Lhok Bengkuang	36	34	2	94,44	5,555555556
10	Pasie raja	Ladang Tuha	9	8	1	88,89	11,1
11		Ujong Padang Rasian	3	3	0	100,00	0
12	Kluet Utara	Kluet Utara	2	1	1	50,00	50
13		Kuala Bau	6	6	0	100,00	0
14		Kampung Paya	2	2	0	100,00	0
15	Kluet Tengah	Menggamat	2	1	1	50,00	50
17	Kluet Timur	Kluet Timur	3	2	1	66,67	33,3
16		Durian kawan	6	5	1	83,33	16,7
18	Kluet Selatan	Kluet Selatan	7	7	0	100,00	0
19	Bakongan	Bakongan	7	4	1	57,14	14,3
20	Kuta Bahagia	Buket Gadeng	0	0	0	-	0
21	Bakongan Timur	Seubadeh	3	2	1	66,67	33,3
22	Trumon	Trumon	2	2	0	100,00	0
23	Trumon Tengah	Ladang Rimba	3	1	2	33,33	66,7
24	Trumon tTimur	Krueng Luas	1	0	1	-	100
JUMLAH (KABUPATEN)			232	206	21	88,79	9,1

Sumber : Bidang P2P

TABEL 2

JUMLAH LABORATORIUM DAN PEMERIKSAAN SPESIMEN COVID-19 MENURUT PUSKESMAS
KABUPATEN ACEH SELATAN
TAHUN 2020

NO	PUSKESMAS	JUMLAH LAB YANG			JUMLAH LAB YANG MELAPOR	JUMLAH SPESIMEN					JUMLAH ORANG DIPERIKSA	JUMLAH ORANG DIPERIKSA POSITIF	JUMLAH PENDUDUK	JUMLAH ORANG DIPERIKSA/ 1 JUTA PENDUDUK	POSITIVITY RATE (%)
		RT-PCR	TCM	RT-PCR DAN TCM		DIPERIKSA	POSITIF	NEGATI F	INKONKLUSIF	INVALID					
1	2	3	4	5	6	7	8	9	10	11	12	13	14	15	16
1	Blangkejeren	0	0	0	7	7	0	7	0	0	7	0	18450	379	0,0
2	Labuhan Haji	6	0	0	25	25	6	19	0	0	25	6	14078	1776	24,0
3	Peulumat	4	0	0	23	23	4	19	0	0	23	4	10879	2114	17,4
4	Drien Jalo	5	0	0	20	20	5	15	0	0	20	11	9143	2187	55,0
5	Meukek	11	0	0	113	113	11	102	0	0	113	5	12600	8968	4,4
6	Sawang	11	0	0	113	113	11	102	0	0	113	11	16288	6938	9,7
7	Samadua	39	0	0	217	217	39	178	0	0	217	39	17194	12621	18,0
8	Tapaktuan	64	0	0	328	328	64	264	0	0	328	64	13391	24494	19,5
9	Lhok Bengkuang	36	0	0	139	139	36	103	0	0	139	36	13448	10336	25,9
10	Ladang Tuha	9	0	0	36	36	9	27	0	0	36	9	9726	3701	25,0
11	Ujong Padang Rasian	3	0	0	44	44	3	41	0	0	44	3	8730	5040	6,8
12	Kluet Utara	2	0	0	52	52	2	50	0	0	52	2	12342	4213	3,8
13	Kuala Bau	6	0	0	9	9	6	3	0	0	9	6	8025	1121	66,7
14	Kampung Paya	2	0	0	5	5	2	3	0	0	5	2	6008	832	40,0
15	Menggamat	2	0	0	12	12	2	10	0	0	12	2	7287	1647	16,7
16	Durian kawan	6	0	0	9	9	6	3	0	0	9	3	4927	1827	33,3
17	Kluet Timur	3	0	0	17	17	3	14	0	0	17	6	5277	3222	35,3
18	Kluet Selatan	7	0	0	21	21	7	14	0	0	21	7	14835	1416	33,3
19	Bakongan	7	0	0	21	21	7	14	0	0	21	7	6133	3424	33,3
20	Buket Gadeng	0	0	0	4	4	0	4	0	0	4	0	6861	583	0,0
21	Seubadeh	3	0	0	12	12	3	9	0	0	12	3	6201	1935	25,0
22	Trumon	2	0	0	12	12	2	10	0	0	12	2	4493	2671	16,7
23	Ladang Rimba	3	0	0	9	9	3	6	0	0	9	3	6685	1346	33,3
24	Krueng Luas	1	0	0	1	1	1	0	0	0	1	1	7819	128	100,0
	KABUPATEN	232	0	0	1249	1249	232	1017	0	0	1249	232	240820	5186	18,6

Sumber : Bidang P2P

Catatan: kolom E bukan merupakan penjumlahan C dan D

TABEL 3

KASUS COVID-19 BERDASARKAN JENIS KELAMIN DAN KELOMPOK UMUR
KABUPATEN ACEH SELATAN
TAHUN 2020

NO	KABUPATEN/ KOTA	0-2 TAHUN		3-6 TAHUN		7-12 TAHUN		13-15 TAHUN		16-18 TAHUN		19-30 TAHUN		31-45 TAHUN		46-59 TAHUN		60+ TAHUN		TOTAL	
		L	P	L	P	L	P	L	P	L	P	L	P	L	P	L	P	L	P	L	P
		3	4	5	6	7	8	9	10	11	12	13	14	15	16	17	18	19	20	21	22
1	Blangkejeren	0	0	0	0	0	0	0	0	0	0	0	0	0	0	0	0	0	0	0	0
2	Labuhan Haji	0	0	0	0	0	0	0	0	0	0	0	1	2	0	0	1	1	1	3	3
3	Peulumat	0	0	0	0	0	0	0	0	0	0	0	0	2	1	0	1	0	0	2	2
4	Drien Jalo	0	0	0	0	0	0	0	0	0	0	1	0	1	5	0	0	0	0	2	5
5	Meukek	0	0	0	0	0	0	0	0	0	0	0	2	2	5	0	0	0	0	2	7
6	Sawang	0	0	0	0	0	0	0	0	0	0	1	0	3	2	1	3	0	1	5	6
7	Samadua	0	0	1	0	0	3	0	0	0	0	1	6	10	7	2	9	1	0	15	25
8	Tapaktuan	0	0	0	0	1	1	0	0	0	0	7	9	8	18	10	8	3	3	29	39
9	Lhok Bengkuang	0	0	0	0	0	0	0	0	0	1	3	5	7	6	2	7	2	1	14	20
10	Ladang Tuha	0	0	0	0	1	0	0	0	0	0	2	0	3	1	0	2	0	0	6	3
11	Ujong Padang Rasian	0	0	0	0	0	0	0	0	0	0	1	0	1	0	0	2	0	0	2	2
12	Kluet Utara	0	0	0	0	0	0	0	0	0	0	0	3	2	0	1	1	0	0	3	4
13	Kuala Bau	0	0	0	0	0	0	0	0	0	0	0	0	0	0	0	0	0	0	0	0
14	Kampong Paya	0	0	0	0	0	0	0	0	0	0	1	0	0	1	0	0	0	0	1	1
15	Menggamat	0	0	0	0	0	0	0	0	0	0	0	0	1	1	0	0	0	0	1	1
16	Durian kawan	0	0	0	0	0	0	0	0	0	0	0	1	0	0	1	0	0	0	1	1
17	Kluet Timur	0	0	0	0	0	0	0	0	0	0	0	6	0	0	1	0	0	0	1	6
18	Kluet Selatan	0	0	0	0	0	0	0	0	0	0	0	3	0	1	0	0	1	1	1	5
19	Bakongan	0	0	0	0	0	0	0	0	0	0	1	0	1	4	0	0	2	1	4	5
20	Buket Gadeng	0	0	0	0	0	0	0	0	0	0	0	0	0	0	0	0	0	0	0	0
21	Seubadeh	0	0	0	0	0	0	0	0	0	0	0	1	0	0	0	0	0	0	0	1
22	Trumon	0	0	0	0	0	0	0	0	0	0	1	0	1	0	0	0	0	0		0
23	Ladang Rimba	0	0	0	0	0	0	0	0	0	0	0	0	1	0	0	0	1	1	2	1
24	Krueng Luas	0	0	0	0	0	0	0	0	0	0	0	0	0	0	1	0	0	0	0	1
KABUPATEN		0	0	1	0	2	4	0	0	0	1	19	37	45	52	18	35	11	9	94	138

Sumber : Bidang P2P